

Æ

# Ladegårdsgaten 48

5033 Bergen • Bergen kommune

EIE eiendomsmegling

E

Vi hjelper deg med å



**Simon Aasen**

EIENDOMSMEGLER MNEF | PARTNER

41 62 42 74

[saa@eie.no](mailto:saa@eie.no)

EIE Bergen Sentrum

**finne ditt nye hjem**

**E**

# INNHOLD

Dette må du vite .....	7
Ditt nye hjem? .....	16
Informasjon & dokumenter .....	76
Kort om oss .....	135

### **Rett til fritt å velge megler**

Valg av eiendomsmeglingsforetak skal være frivillig. Eiendomsmeglingsforetak kan ikke inngå oppdrag om eiendomsmegling dersom inngåelsen av oppdraget er satt som vilkår i avtale om annet enn eiendomsmegling, f.eks. tilbud om lån eller andre banktjenester, jf. Lov om eiendomsmegling § 6-3 (3).



DETTE MÅ  
DU VITE

# Nøkkelinformasjon

## EIENDOM

Ladegårdsgaten 48, 5033 BERGEN, Etasje: 1

## MATRIKSEL

Gnr. 167 Bnr. 497 Snr. 2 i Bergen kommune

## BOLIGTYPE

Leilighet

## EIERFORM

Eierseksjon

## AREALER

Totalt BRA 62 kvm består av:  
- BRA-i (internt bruksareal): 62 kvm

## ANTALL SOVEROM

3

## BYGGEÅR

1880

## TOMT

Fellestomt 158 kvm

## PRISANTYDNING

4 490 000

## TILSTANDSRAPPORT

Takstmann: Kristoffer Sæle

Takstdato: 05.09.2024

## TOTALPRIS INKL. OMKOSTNINGER

kr 4 490 000,- (Prisantydning)

Omkostninger:

kr 240,- (Pantattest kjøper)

kr 500,- (Tingl.gebyr pantedokument)

kr 500,- (Tingl.gebyr skjøte)

kr 112 250,- (Dokumentavgift (forutsatt salgssum: 4 490 000,-))

-----  
kr 113 490,- (Omkostninger totalt ved prisantydning)

-----  
kr 4 603 490,- (Totalpris inkl omkostninger)

Valgfrie omkostninger:

kr 9 250,- (Boligkjøperpakke (valgfritt))

-----  
kr 4 612 740,- (Totalpris inkl omk og valgfrie omkostninger)

## FELLESKOSTNAD

Kr. 950,- pr. mnd.

## KOMMUNALE AVGIFTER

Kr. 12 365 pr. år

## EIER

Erlend Jakobsen Rønningen Trine Hamre Rønningen

## Beskrivelse

### PARKERING

Gateparkering etter gjeldende bestemmelser.

## Beliggenhet

### BELIGGENHET

Ladegårdsgaten 48 ligger i attraktive Sandviken. Boligområdet er populært med sin sentrale beliggenhet og veletablerte område. Man skulle ikke tro man befinner seg bare en 10 minutters spasertur unna Bryggen når omgivelsene er rolig og fredelige. Når man spaserer i retning sentrum beveger man seg gjennom koselige gater, lokale kafeer, tett trehusbebyggelse og et lite stykke Bergens bolighistorie. Sandviken er et unikt område. Her får man nærhet til sentrum, men også en ro man ikke finner i bykjernen.

Er man glad i å bevege seg ute, kan Fjellveien og byfjellene by på variert turterreng i området, noe som er en naturlig søndagsaktivitet for den sporty bergenseren. Vil du virkelig bruke kroppen, begir du deg ut på Stolzeleiven med ca. 908 trappetrinn oppover mot Sandviksfjellet. Belønningen får du på toppen med en nydelig utsikt over Bergen og Byfjorden, og har du mer å gi, kan du fortsette mot Fløyen eller helt over vidden til Ulriken. Vi må også nevne Eidsvåg fjellet og Munkebotn med fine turmuligheter, joggstier og badevann.

Parker og grøntområder ligger som små grønne lunger kun få minutters gange fra hverandre i området. Verdt å nevne er vakre Meyermarken og parken ved Krohnengen skole. Her er det populært på fine sommerdager, og om vinteren benyttes parken for å ake og bygge snømenn. Området er med andre ord godt egnet for både unger og voksne. Utover dette byr området på treningssenteret MOVA ved Birkebeinersenteret.

For studenten er beliggenheten helt super. Anerkjente Norges Handelshøyskole (NHH) ligger en liten busstur unna. Ellers er veien til alle studieinstitusjoner i sentrum kort. I sentrumsområdet ligger UIBs fakulteter for humanistiske fag, juridiske fag, psykologiske fag og matematisk-naturvitenskapelige fag, samt det samfunnsvitenskapelige fakultet. På Marineholmen ligger Handelshøyskolen BI Bergen, som er den største av BI sine høyskoler utenfor Oslo. Den nye Høyskolen ligger på Kronstad og det medisinsk-odontologiske fakultet ved Haukeland sykehus.

Ønsker du å benytte deg av kollektivtransport i retning sentrum eller Åsane tar buss nr. 10 deg til sentrum i løpet av 10 små minutter fra Ladegårdsgaten med hyppige avganger. Nordover



mot Åsane bruker bussen cirka 15 minutter fra Skutevikstorget gjennom hele dagen.

Av dagligvarebutikker i området er tilbudet mangfoldig med både Kiwi Birkebeinersenteret, Joker Sandviken, Bunnpris Mulen og Meny Støletorget. Andre fasiliteter som apotek finner du i Sandviken og nærmeste vinmonopol ligger i Valkendorfs gate. Alt av øvrige fasiliteter som klesbutikker og kafeer finner du i sentrum av Bergen eller i en av bydelene.

Beliggenheten er det ingenting å si på! Sandviken er det perfekte området å bosette seg i, uavhengig av aldersgruppe og livsfase.

## **TOMT**

Fellestomt, 158 kvm

## **ADKOMST**

Det vil bli skiltet med EIE visningsskilt på oppsatte fellesvisninger.

Se vedlagt kartskisse i annonsen. Ved å trykke på kartet får du enkelt tilgang til en spesifisert reiserute fra ønsket startsted til den aktuelle boligen.

## **Innhold**

### **INNEHOLDER**

Areal og fordeling pr etasje

1.etg: 33 kvm (BRA-i)

U.etg: 29 kvm (BRA-i)

Leiligheten går over to plan, og følgende rom er inkludert i internt bruksareal:

1.etg: Stue/kjøkken, entré og soverom

2.etg: Gang, bad og 2 soverom.

### **BYGGEMÅTE**

Informasjon om byggemåte er hentet fra tilstandsrapport utført av takstmann Kristoffer Sæle:

Grunn og fundamenter: Grunnmur av naturstein. Gulv mot grunn i underetasje av støpt betong.

Yttervegger: Bygningen har yttervegger av trekonstruksjoner. Utvendig bekledd med trekledning.

Takkonstruksjoner: Bygningen har en saltak konstruksjon som er utvendig tekket med takbelegg.

Gulvsystemer: Bygningen har etasjeskille av antatt trebjelkelag.

Tilstandsgradene definerer tilstanden på diverse ting og rom i boligen etter dagens standardkrav.

TGO: Ingen avvik

TG1: Mindre eller moderate avvik

TG2: Avvik som ikke krever tiltak

TG2: Avvik som kan kreve tiltak

TG3: Store eller alvorlige avvik

Følgende er beskrevet av takstmann:

Deler av boligen som har mottatt tilstandsgrad 3:

Utvendig > Veggkonstruksjon

Vurdering av avvik: Det er avvik: Eldre yttervegger med skjelheter.

Generell slitasje på kledning samt sporadiske råteskader.

Råteskade på bunnstokk ved hovedinngang.

Konsekvens/tiltak; Tiltak: Fasadene har vedlikeholdsbehov. Det må påregnes ytterligere undersøkelser, vedlikehold samt diverse utskiftninger av kledningsbord.

TG 3 er satt på grunn av råteskader.

Kostnadsestimat: 10 000 - 50 000

Deler av boligen som har mottatt tilstandsgrad 2:

Utvendig > Vinduer

Innvendig > Rom Under Terreng

Innvendig > Innvendige trapper

Våtrom > Underetasje > Bad > Overflater Gulv

Våtrom > Underetasje > Bad > Sluk, membran og tettesjikt

Våtrom > Underetasje > Bad > Sanitærutstyr og innredning

Våtrom > Underetasje > Bad > Tilliggende konstruksjoner

Tekniske installasjoner > Vannledninger

Tekniske installasjoner > Ventilasjon

Tekniske installasjoner > Elektrisk anlegg

Tomteforhold > Drenering

Tomteforhold > Grunnmur og fundamenter

Tomteforhold > Terrengforhold

Øvrige bygningsdeler har mottatt tilstandsgrad 1.

For ytterligere informasjon om byggemåte og grunnlag for tilstandsgrader se tilstandsrapport som ligger vedlagt salgsoppgaven.

## **Standard**

### **STANDARD**

Velkommen til Ladegårdsgaten 48!

Du bor i en sjarmerende gate med nærhet til byen samtidig som du er skjermet fra byens støy. Beliggenheten er helt ypperlig og du trenger aldri planlegge en ukemesny for Meny og 7/11 er en kort spasertur unna. Også søndagsåpen butikk rett oppi gaten. Dr wiesner eller Falske reker er to fantastiske møteplasser for det ene glasset etter jobb. Eller å dra rett ned på sandviken brygge for en duppert i sjøen. Det er også busstopp like nedenfor boligen.

Entré |

Velkommen inn! Det første som møter deg er en lys og trivelig entré med plass til å henge fra seg yttertøy og sko. Det er god lagring i skapet i gangen. Veggene er malt i en behagelig og lun farge som er gjennomgående for hele boligen.

Stue/kjøkken |

Videre kommer vi inn til hjertet av boligen, nemlig stue/kjøkken

delen. Her er det god plass til å innrede med både sofa- og spisegruppe. I stuen er det vinduer av god størrelse som gir et fantastisk lys til hele rommet. Det er installert en samsung varmepumpe i 2021 som hjelper med å holde en fin temperatur døgnet rundt.

Kjøkkenet er moderne og har en innredning med glatte fronter, kjøl/fryseskap, oppvaskmaskin, platetopp, stekeovn og en praktisk kjøkkenøy. Det er god skap- og benkeplass og alt ligger til rette for å stelle i stand de herligste måltider. Benkplaten er av granitt med underlimt vask av stål. Her kan du underholde gjestene samtidig som du lager et nydelig måltid!

Bad |

Boligens bad ligger i underetasjen og fremstår moderne. Badet er helfliset med varmekabler i gulv og er praktisk innredet. Rommet byr på: Dusjnise m/glassdør, vegghengtoilet, opplegg for vaskemaskin og baderomsinnredning.

Soverom |

Boligen har 3 soverom og fordeler seg med 2 i underetasje og 1 i hovedetasje. Rommene er av god størrelse og har plass til å innredes med både dobbeltseng og oppbevaringsløsninger. Veggene er malt med en marineblå fargetone som blir komplimentert av det naturlige dagslyset.

For den utfyllende tekniske standard for øvrig, henvises det til vedlagte tilstandsrapport.

#### **FERDIGATTEST / MIDLERTIDIG BRUKSTILLATELSE**

Det foreligger ferdigattest datert 10.03.1938 vedrørende ominnredning av to felleskjøkkener til fire enkeltkjøkkener. Det foreligger ferdigattest datert 02.01.1952 vedrørende innstallering av 2 wc (1. og 2. etg)

Det foreligger tillatelse til tiltak datert 16.04.2021 vedr. bruksendring fra tilleggsdel til hoveddel for soverom i 1.etg, som tidligere var godkjent som bod. Det foreligger derimot ingen ferdigattest, da det fra ansvarlig søker ikke ble anmodet på dette tidspunkt. Videre ansvar for eventuell søknad om ferdigattest påfaller ny eier.

## Energi

#### **ELEKTRISK ANLEGG**

Det gjøres oppmerksom på at en tilstandsrapport kun inneholder en forenklet kontroll av det elektriske anlegget. Det fremgår av selgers egenerklæring/den bygningskyndiges tilstandsrapport at det mangler/ikke er fremlagt samsvarserklæring (er) for hele/deler av det elektriske anlegget.

#### **OPPVARMING**

Oppvarming via elektrisitet.  
- Varmekabler i aller rom i underetasje.  
- Samsung luft til luft varmepumpe.

#### **ENERGIMERKING**

Energiattest med energimerke Oppvarmingskarakter Oransje - Energikarakter G

## Økonomi/drift

#### **KOMMUNALE AVGIFTER**

Kr. 12 365 pr. år

Det gjøres oppmerksom på at det kan forekomme variasjoner i avgiftene som følge av forbruk og eventuelle endringer i gebyrer/avgifter.

De kommunale avgiftene dekker vann, avløp, feiing, renovasjonsgebyr og eiendomsskatt. Det gjøres oppmerksom på at det kan forekomme variasjon som følge av forbruk og eventuelle kommunale endringer av gebyr/avgift. Kommunale avgifter har 4 terminer per år med hovedforfall 20/2, 20/5, 20/8 og 20/11.

#### **EIENDOMSSKATT**

Eiendomsskatten er beregnet til kr. 4 933 pr.år i 2024 ifølge Bergen kommune. Denne summen er inkludert i de kommunale avgiftene.

#### **FORDELING FELLESKOSTNADER**

Fellesutgifter: kr 950,- pr.mnd.

Inkluderer: Strøm i fellesområdet og boligforsikring.

Det gjøres oppmerksom på at en eventuell renteøkning, vedlikeholdsarbeid eller andre tiltak som iverksettes av sameiet kan medføre økning i felleskostnadene.

Styreleder opplyser at det foreligger planer om skifting av kledningen og maling av huset neste vår. Det er enda uklart hvordan dette skal finansieres.

#### **FASTE LØPENDE KOSTNADER**

For aktuell bolig vil dette blant annet være strøm etter forbruk, kabel-TV og bredbånd, forsikringer etc.

#### **FORSIKRING MED POLISENUMMER**

Eika Polisenummer: 1288351

#### **FORMUESVERDI**

Formuesverdi for inntektsåret 2022: Som primærbolig Kr. 945 598,- Som sekundærbolig Kr. 3 593 271,-

#### **SAMEIE**

Sameie: Sameiet Ladegårdsgaten 48, Orgnr: 926769804 Eierseksjonssameiet er kun enkelt organisert. Det foreligger ikke vedtekter, årsregnskap eller annet iht. eierseksjonsloven, og eiendomsmegler kan således ikke fremlegge dette.

#### **STYREGODKJENNING**

Det er ikke krav til styregodkjenning av ny eier.

## Diverse

### TEKNISKE INSTALLASJONER

VVS:

-Vannrør av rør-i-rør og avløpsrør av plast.

Elektrisk anlegg:

-Sikringsskap med automatsikringer.

-Hovedsikring på 40 ampere.

TV-tuner følger ikke med objektet, da det følger abonnementet til eier.

### DYREHOLD

Det er tillatt med dyrehold så lenge det ikke er til sjenanse for naboene.

### DIVERSE

Følgende hvitevarer medfølger i handelen: Alle

Styreleder opplyser om at det vil bli en innføring av generelle ordensregler, begrensinger av korttidsutleie og nye reviderte sameievedtekter.

Sameiet har en fellesdugnad en gang i året.

Alle innvendige og utvendige arealangivelser er hentet fra vedlagte takstdokumenter og er ikke kontrollmålt av megler.

I internettannonsen, salgsoppgaven og eventuell avisannonse er det bruken av boligens rom som er opplyst, selv om denne kan være i strid med dagens krav for tilsvarende bruk.

### ANNET

Vi i EIE eiendomsmegling Bergen etterstreber å ha de beste boligannonsene i Norge og vi er stolte av å ha tilknyttet oss det som etter vår mening er de beste på styling og bilder i landet. Stylistene og fotografene i Heem jobber eksklusivt for Eie Eiendomsmegling i Bergen. Slik kan vi love det beste resultatet for våre kunder.

Rett til fritt å velge megler:

Valg av eiendomsmeglingsforetak skal være frivillig. Eiendomsmeglingsforetak kan ikke inngå oppdrag om eiendomsmegling dersom inngåelsen av oppdraget er satt som vilkår i avtale om annet enn eiendomsmegling, f.eks. tilbud om lån eller andre banktjenester, jf. Lov om eiendomsmegling § 6-3 (3).

### RADONMÅLING

Fra og med 1. januar 2014 må alle som leier ut bolig ha gjennomført radonmåling av boligen og kunne fremvise dokumentasjon på at radonnivåene er forsvarlig. Kravet gjelder alle typer utleieboliger, både de som leies ut av det offentlige, virksomheter og private, inkludert leiligheter og hybler i tilknytning til egen bolig. Også institusjoner o.l. omfattes dersom beboerne betaler leie.

## Offentlige forhold

### FORPLIKTELSE, RETTIGHETER OG SERVICUTTER

Eiendommens servitutter følger av dens grunnboksblad. For servitutter eldre enn fradelingsdato og eventuelle arealoppføringer som kan ha betydning for denne matrikkelenhet henvises det til hovedbruket / avgivereiendommen. For festenummer gjelder henvisningen servitutter eldre enn festekontrakten. Ta kontakt med megler for mer informasjon.

De andre seksjonseierne har panterrett i seksjonen for krav mot seksjonseieren som følger av sameieforholdet.

Pantekravet kan ikke overstige et beløp som for hver bruksenhet svarer til 2 x folketrygdens grunnbeløp, jfr. lov om eierseksjoner § 31.

Kommunen har lovbestemt første prioritets pant (legalpant) i eiendommen for eventuelle ubetalte kommunale skatte- og avgiftskrav.

Erklæring tinglyst 09.09.2013 med dagboknr 755409-1 vedrørende Seksjonering.

### UTLEIE

Seksjonseieren disponerer fritt over egen seksjon med de begrensningene som følger av sameieforholdet og eierseksjonsloven, jf. eierseksjonsloven § 24. Seksjonseieren kan fritt selge, pantsette og leie ut sin egen seksjon. Utleie skal meldes styret.

Korttidsutleie av hele boligseksjonen i mer enn 90 døgn årlig er ikke tillatt. Med korttidsutleie menes utleie i inntil 30 døgn sammenhengende. Grensen på 90 døgn kan fravikes i vedtektene og kan i så fall settes til mellom 60 og 120 døgn. Slik beslutning krever et flertall på minst to tredjedeler av de avgitte stemmene på årsmøtet.

### VEI/VANN/KLOAKK

Eiendommen er tilknyttet offentlig vei, vann og avløp ifølge Bergen kommune.

Vi gjør oppmerksom på at private ledninger vedlikeholdes for eiers regning. For private fellesledninger er der normalt tilknyttet solidarisk vedlikeholdsplikt.

### REGULERING

Området er regulert til bolig ifølge Bergen kommune.

Området er i henhold til gjeldende kommuneplan avsatt til byfortetningsområde ifølge Bergen kommune.

Reguleringsplaner på grunnen

PlanID: 5380000

Plannavn: BERGENHUS. STØLEN/LADEGÅRDEN/ROTHAUGEN

Ikrafttrådt: 10.10.1983

Saksnr: 190710745

Dekningsgrad: 100,0 %

Kommuneplan

PlanID: 65270000

Plannavn: KOMMUNEPLANENS AREALDEL 2018

Ikrafttrådt: 19.06.2019

Dekningsgrad: 100,0 %

Arealformål i kommunedelplan

PlanID: 15750000

Arealstatus: 1 - Nåværende

Arealformål: 190 - Annet byggeområde

Dekningsgrad: 99,9 %

Godkjente tiltak i nærheten av eiendommen

Eiendom: 167/1745

Bygningsnr: 139318560-1

Endring: Tilbygg

Bygningstype: Store sammenb. boligbygg på 3 og 4 etg.

Status: Igangsettingstillatelse

Dato: 07.04.2022

Saksnr: 202121389

Hensynssoner Faresone i kommuneplanen

PlanID: 65270000

Hensynssonenavn: H390\_3

Beskrivelse: Brannsmitte

Dekningsgrad: 100,0 %

Hensynssoner Angitt hensyn - kulturmiljø i kommuneplanen

PlanID: 65270000

Hensynssonetype: KpAngittHensynSone

Hensynssonenavn: H570\_2 og H570\_7

Beskrivelse: Ladegården og Historisk sentrum

Dekningsgrad: 100%

Kulturmiljø (570):

Kulturmiljø og historisk bebyggelse skal sikres og ivaretas. De karakteristiske trekkene ved bebyggelse, bebyggelsesstruktur og kulturlandskap definerer områder og gir det særpreg. Det skal derfor tas spesielle hensyn til dette ved søknad om tiltak og endret arealbruk. Om og hvordan et tiltak berører kulturminner eller kulturmiljø skal vurderes i samråd med Byantikvaren. Statens vegvesen skal høres i saker som angår postvegene.

Kopi av basiskart og planinformasjon er vedlagt salgsoppgave. Vi oppfordrer interessenter til å gjøre seg kjent med disse.

## Kjøpsvilkår

### OVERTAGELSE

Overtagelse etter avtale med selger.

### PRISANTYDNING, OMKOSTNINGER OG EVT. FELLESGJELD

kr 4 490 000,- (Prisantydning)

Omkostninger:

kr 240,- (Pantattest kjøper)

kr 500,- (Tingl.gebyr pantedokument)

kr 500,- (Tingl.gebyr skjøte)

kr 112 250,- (Dokumentavgift (forutsatt salgssum: 4 490 000,-))

-----  
kr 113 490,- (Omkostninger totalt ved prisantydning)

-----  
kr 4 603 490,- (Totalpris inkl omkostninger)

Valgfrie omkostninger:

kr 9 250,- (Boligkjøperpakke (valgfritt))

-----  
kr 4 612 740,- (Totalpris inkl omk og valgfrie omkostninger)

### BOLIGSELGERFORSIKRING

Selger har tegnet boligselgerforsikring som dekker selgers ansvar etter avhendingsloven begrenset oppad til kr. 12.000.000,-. Egenerklæringsskjema er vedlagt salgsoppgave.

### BETALINGSBETINGELSER

Fullstendig kjøpesum samt omkostninger skal være disponibelt på meglers klientkonto innen dato for overtagelse. Kjøpesummen skal innbetales fra norsk finansinstitusjon og/eller kjøpers konto i norsk finansinstitusjon. Eventuell egenkapital skal innbetales i én samlet betaling fra kjøpers egen konto i norsk finansinstitusjon.

### VEDERLAGET

Følgende er avtalt om meglers vederlag:

Visningshonorar Kr.3 490

Tilrettelegging Kr.14 990

Grunnpakke Kr.14 990

Markedspakke 2 Kr.19 990

Oppgjør Kr.7 990

Dersom handelen ikke kommer i stand eller at oppdraget sies opp har megleren krav på dekning for påløpte timer, påløpte visninger, grunn og markedspakke samt utlegg.

### OPPDRAGSNUMMER

81-24-0434

## Kjøpsinformasjon

### BUDGIVNING

Eiendomsmegler skal legge til rette for en forsvarlig avvikling av budrunden. Vi gjør oppmerksom på at det i forbrukerforhold ikke kan inngis bud med kortere akseptfrist enn kl. 12.00 første virkedag etter siste annonserte visning. Eiendomsmegler kan

ikke formidle bud med kortere akseptfrist enn dette. Hos EIE stiller vi strengere krav til frister ved budgivning enn det som følger av Forbrukerinformasjon om budgivning punkt 4, vedlagt i salgsoppgaven. Bud skal ikke ha en akseptfrist på mindre enn 30 minutter fra budet inngis. Bud med kortere akseptfrist enn 30 minutter kan bli avvist.

Eiendomsmegler har ikke ansvar for forsinkelser som skyldes tekniske feil. Akseptfristen er absolutt, det vil si at selger må akseptere budet og kjøper meddeles aksepten innen utløpet av akseptfristen. Dersom du utsetter inngivelse av bud til tett opp mot akseptfristen på et annet bud er det en reell fare for at eiendommen kan bli solgt før ditt bud kommer frem til megler og/eller megler rekker å bringe budet videre til selger. Husk alltid å ringe megler etter at du har sendt et bud eller budforhøyelse, for å forsikre deg om at budet er mottatt og kan formidles til selger. For øvrig vises det til vedlagte forbrukerinformasjon om budgivning.

Alle bud og budforhøyelser skal være skriftlig. I tillegg må legitimasjon være fremlagt, og budet skal signeres av budgiver. Eiendomsmegler kan ikke formidle bud før disse kravene er oppfylt. Vi oppfordrer til å inngi bud elektronisk, ved å trykke på "Gå til budgivning" på eiendommens hjemmeside på eie.no eller ved å trykke på knappen "Gi bud" i finn-annonsen. Ved å benytte denne tjenesten vil vilkårene om legitimasjon og signatur fra budgiver være oppfylt. Som kjøper og selger hos EIE vil du få tilsendt budjournalen etter at handel er inngått. Dette innebærer at alle bud vil bli gjort kjent for partene i den endelige kjøpsavtalen. Øvrige budgivere kan be om å få en kopi av budjournalen i anonymisert form. Det er viktig at du gjør deg kjent med all informasjon om boligen, og at du har spurt om det du eventuelt lurer på, før du legger inn et bud.

#### **BOLIGKJØPERPAKKE OG BOLIGKJØPERFORSIKRING**

EIE har sammen med vår samarbeidspartner lansert et gunstig forsikringskonsept for deg som kjøper bolig gjennom EIE.

Kjøpere (ikke juridiske personer) har anledning til å tegne Boligkjøperpakken. Denne kan inkludere bl.a. husforsikring, innboforsikring, dobbel rentedekning, flytteforsikring og boligkjøperforsikring som gir deg juridisk bistand dersom du ønsker å reklamere på boligkjøpet. Kjøpere (ikke juridiske personer) kan også velge å kun tegne boligkjøperforsikring.

Boligkjøperpakken/boligkjøperforsikring må tegnes senest i forbindelse med kontraktsmøtet.

Produktark for boligkjøperpakken og boligkjøperforsikring ligger vedlagt i salgsoppgaven. Ta kontakt med megler for ytterligere informasjon.

#### **LOVANVENDELSE**

Generelle bestemmelser Salgsoppgaven er basert på de opplysningene selger har gitt til megler, den bygningssakyndiges tilstandsrapport, samt opplysninger innhentet fra kommunen, Kartverket og andre tilgjengelige kilder. Det er viktig at kjøper setter seg grundig inn i alle salgsdokumentene, herunder

salgsoppgave, tilstandsrapport og selgers egenerklæring. Kjøper anses kjent med forhold som er tydelig beskrevet i salgsdokumentene, og slike forhold kan ikke påberopes som mangler. Dette gjelder uavhengig av om kjøper har lest dokumentene. Alle interessenter oppfordres til å undersøke eiendommen nøye, gjerne sammen med fagkyndig før bud inngis. Kjøper som velger å kjøpe usett kan ikke gjøre gjeldende som mangel noe han burde blitt kjent med ved undersøkelsen. Dersom det er behov for avklaringer, anbefaler vi at interessenter rådfører seg med eiendomsmegler eller egne rådgivere før det legges inn bud.

En bolig som har blitt brukt i en viss tid, har vanligvis blitt utsatt for slitasje og skader kan ha oppstått. Slik bruksslitasje må kjøper regne med, og det kan avdekkes enkelte forhold etter overtakelse som nødvendiggjør utbedringer. Normal slitasje og skader som nødvendiggjør utbedring, er innenfor hva kjøper må forvente og vil ikke utgjøre en mangel. Kjøper og selgers rettigheter og plikter reguleres av avtalen mellom partene, samt informasjonen som har vært tilgjengelig for kjøperen i forbindelse med handelen. Avtalen utfylles av avhendingsloven, og det gjelder ulike avtalevilkår avhengig av om kjøper er forbrukerkjøper eller ikke. Dette er nærmere beskrevet nedenfor.

På grunn av ulike avtalevilkår kan selger vurdere bud fra en som ikke er forbruker, ulikt fra en forbrukers bud. Dersom kjøper ikke er forbruker, er selger sitt mulige mangelsansvar begrenset fordi eiendommen selges «som den er». Selger kan ikke ta «som den er» forbehold ovenfor en forbrukerkjøper. Selv et lavere bud fra en som ikke er forbruker kan foretrekkes fordi begrensningen i mulig mangelsansvar kan ha egenverdi for selger. Selger står fritt til å forkaste eller akseptere ethvert bud, og er for eksempel ikke forpliktet til å akseptere høyeste bud. Budgiver skal i budskjemaet avgi egenerklæring om budgiver er forbruker eller næringsdrivende/person som hovedsakelig handler som ledd i næringsvirksomhet.

Forbrukerkjøp - definisjon: Med forbrukerkjøp menes kjøp av eiendom når kjøperen er en fysisk person som ikke hovedsakelig handler som ledd i næringsvirksomhet. Forbruker - avtalevilkår: Eiendommen har en mangel dersom den ikke er i samsvar med kravene som følger av avtalen, eller det foreligger brudd på bestemmelsene i avhendingsloven §§ 3-2 til 3-8. Hvis eiendommen ikke er i samsvar med det kjøperen må kunne forvente ut ifra alder, type og synlig tilstand, kan det være grunnlag for mangelskrav. Det samme gjelder hvis det er holdt tilbake eller gitt uriktige opplysninger om eiendommen. Dette gjelder likevel bare dersom man kan gå ut ifra at det virket inn på avtalen at opplysningen ikke ble gitt eller at feil uriktige opplysninger ikke blir rettet i tide på en tydelig måte. Boligen kan ha en mangel etter avhendingsloven § 3-3 dersom det er avvik mellom opplyst og faktisk innvendig areal, forutsatt at avviket er på 2% eller mer og minimum 1 kvm.

Ved beregning av et eventuelt prisavslag eller erstatning må kjøper selv dekke tap/kostnader opptil et beløp på kr. 10 000 (egenandel).

Ikke-forbruker (næringsdrivende) - definisjon: Hvis kjøper er en juridisk person, eller en fysisk person som hovedsakelig handler som ledd i næringsvirksomhet, vil kjøpet ikke anses som et forbrukerkjøp. Ikke-forbruker - avtalevilkår: Eiendommen har en mangel dersom den ikke er i samsvar med kravene som følger av avtalen. Eiendommen selges «som den er», og selgers ansvar utover det konkret avtalte er da begrenset etter avhendingsloven § 3-9, første ledd andre setning.

Avhendingsloven § 3-3 andre ledd fravikes, og hvorvidt boligens arealsvikt utgjør en mangel vurderes etter avhendingsloven § 3-8. Informasjon om kjøpers undersøkelsesplikt, herunder oppfordringen om å undersøke eiendommen nøye, gjelder også for kjøpere som ikke anses som forbrukere.

Uautorisert kopiering eller gjenbruk av all tekst og alle bilder i denne annonse/salgsoppgave er ikke tillatt.

### **HVITVASKING**

Eiendomsmegler er underlagt lov om hvitvasking og tilhørende forskrift. Hvitvaskingsloven pålegger megler å gjennomføre kundetiltak av både selger og kjøper. Dersom kjøper ikke bidrar til at megler får gjennomført kundetiltak, og dette medfører at transaksjonen ikke kan gjennomføres eller blir forsinket misligholder kjøper avtalen. Dette vil kunne gi selger rettigheter etter avhendingsloven, herunder rett til å heve kjøpet og gjennomføre deknings salg for kjøpers regning dersom misligholdet er vesentlig. I tilfeller der det er selger som ikke bidrar til at megler får gjennomført løpende kundetiltak underveis i oppdraget må megler stanse gjennomføringen av transaksjonen. Selger vil i så fall ha misligholdt sine forpliktelser, og kjøper vil kunne ha krav mot selger etter avhendingslovens bestemmelser om mislighold og forsinkelse.

Dersom kundetiltak ikke lar seg gjennomføre vil EIE eiendomsmegling ikke kunne bistå med handelen eller foreta oppgjør.

### **PERSONVERN**

Som interessent, budgiver og kjøper vil dine personopplysninger bli registrert og lagret. Som eiendomsmeglingsforetak har vi plikt til å oppbevare kontrakter og dokumenter i minst 10 år, jf. eiendomsmeglingsforskriften § 3-7 (3). Dette innebærer at mulighetene for å få slettet personopplysninger er begrenset. Du kan lese om vår behandling av personopplysninger i vår personvernerklæring på <https://eie.no/eiendom/personvernerklaering>

## **Megler**

### **AVDELING**

Mekleriet AS  
EIE Bergen Sentrum  
Org. nr: 917989338  
Eidsvågbakken 1  
5105 Eidsvåg i åsane  
Tlf: 53 51 98 80

### **ANSVARLIG MEGLER**

Eiendomsmegler MNEF | Partner Simon Aasen

### **SAKSBEHANDLERE**

Simon Aasen  
EIE Bergen Sentrum  
Eiendomsmegler MNEF | Partner  
Mob: 41 62 42 74 / E-post: [saa@eie.no](mailto:saa@eie.no)

Ξ

# Premium rådgivning

EIE eiendomsmegling

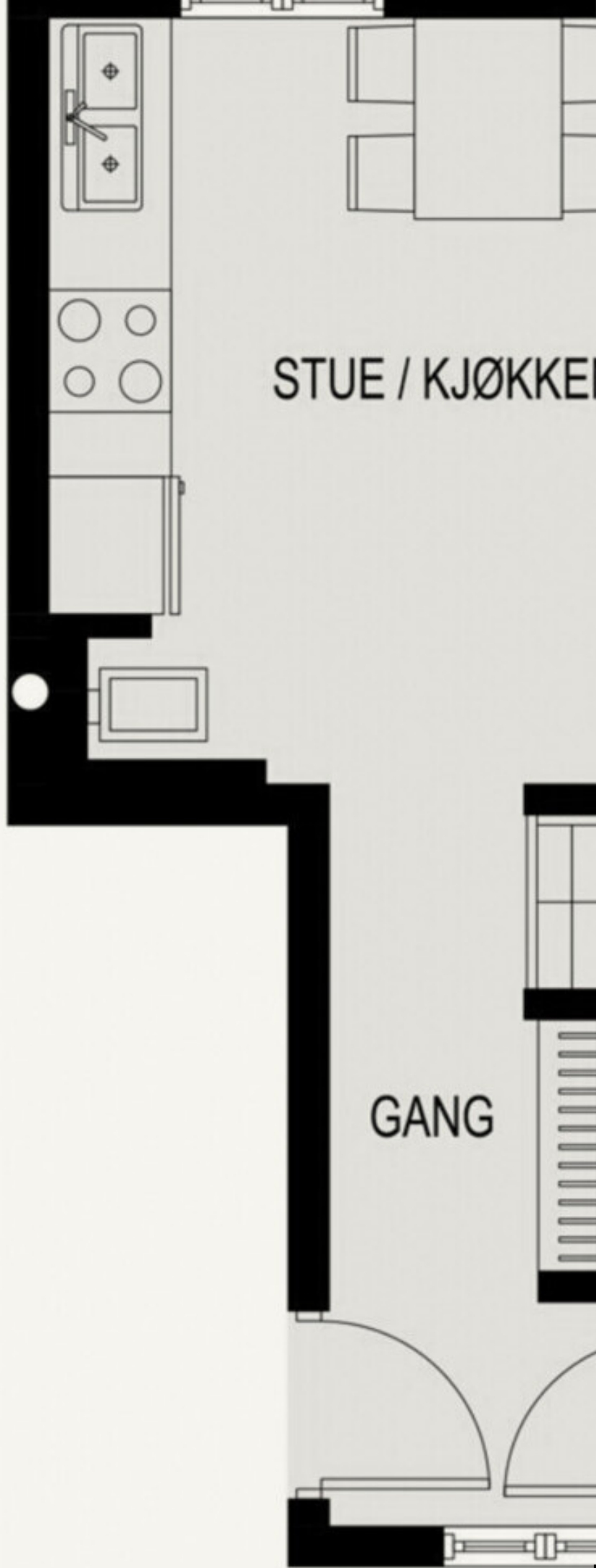
# DITT NYE HJEM?



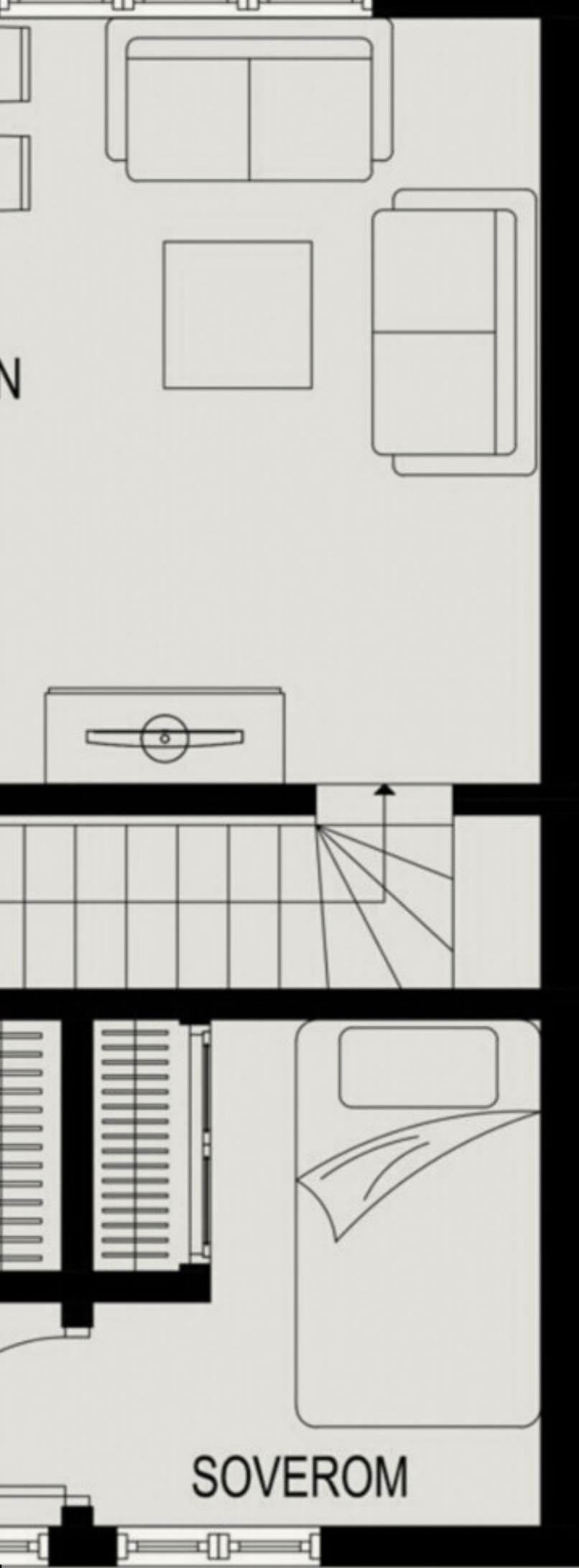








Blantegningen er ikke målbar, og alltid kan fore





















# KINFOLK



RELATIONSHIPS  
FEATURES  
Presented by the author and photographer




































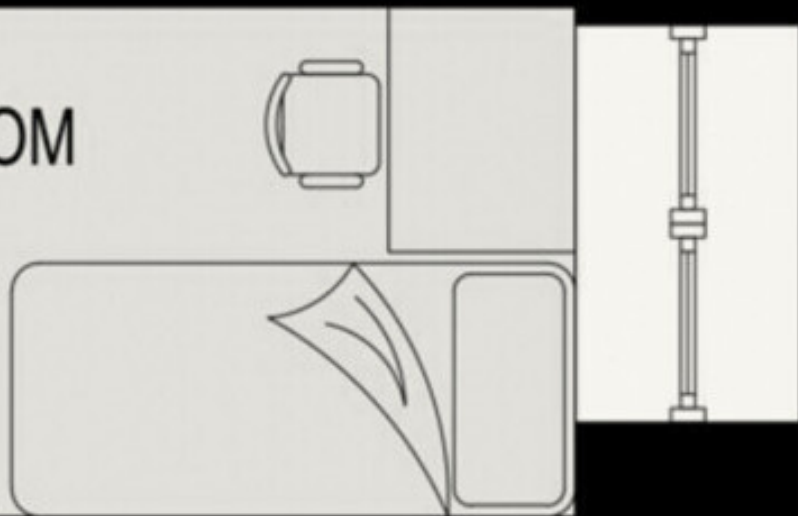
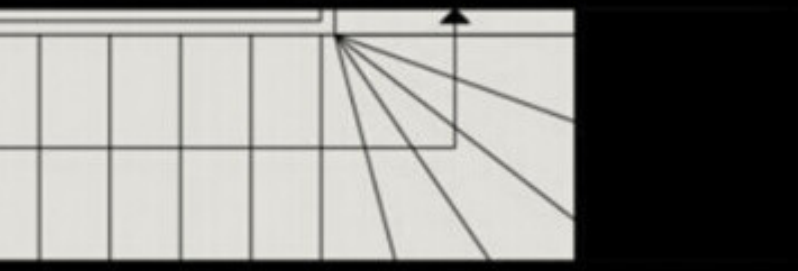
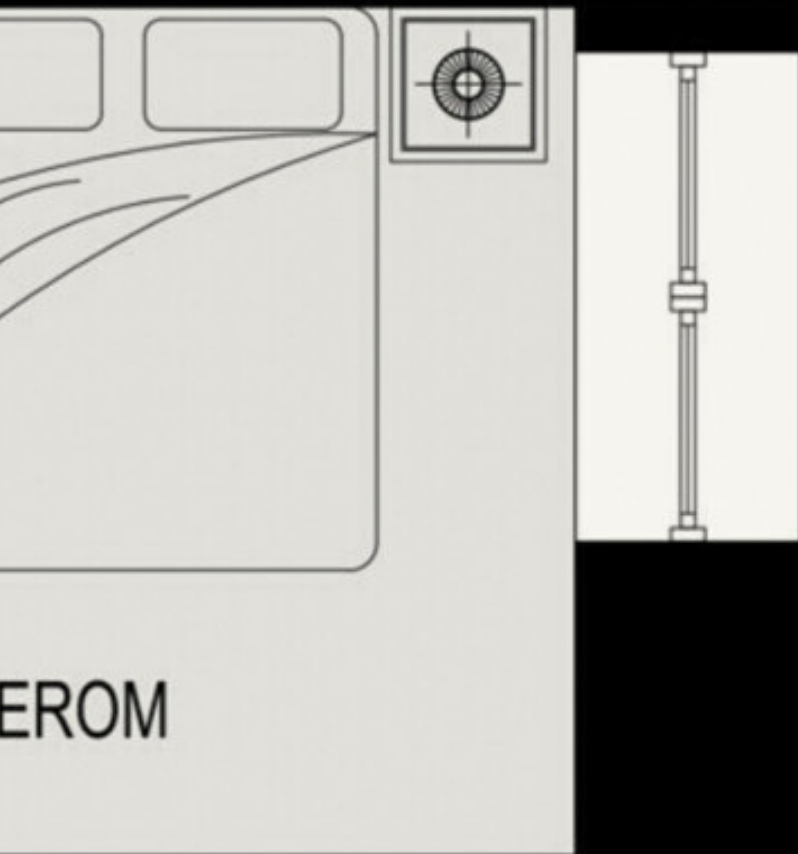




































































N° 48

23004

1000

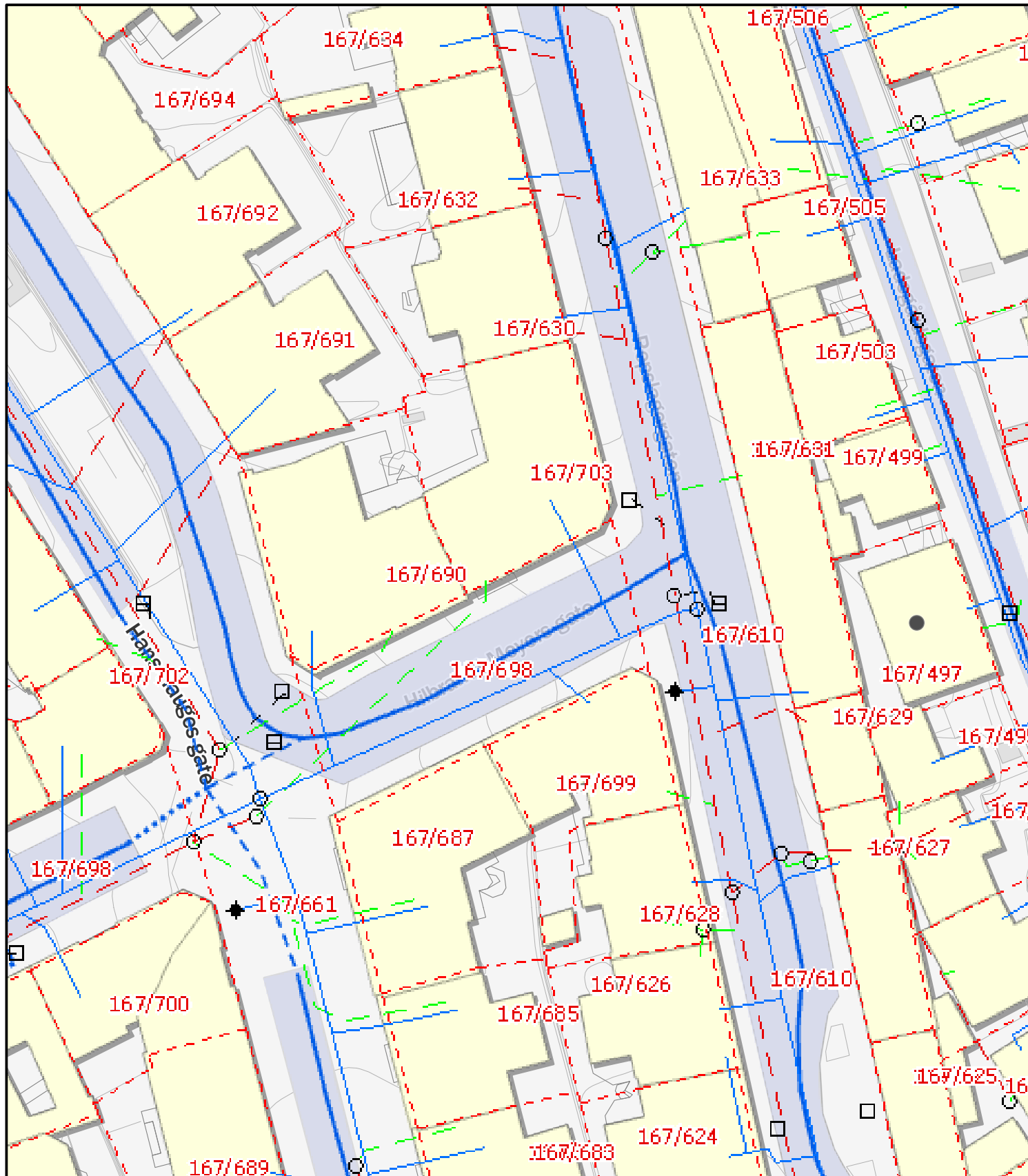
10000



# INFORMASJON & DOKUMENTER



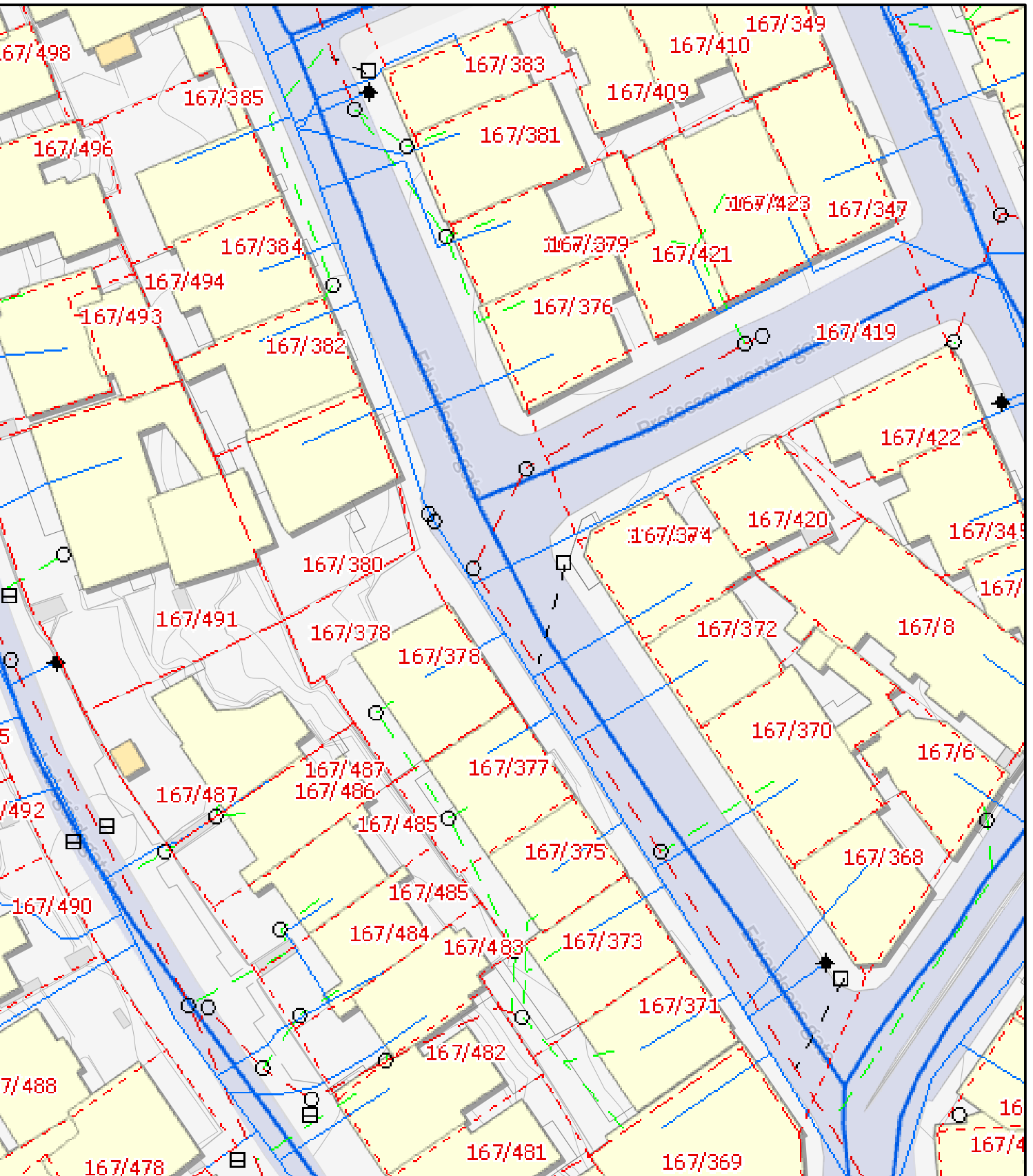
# BASISKART OG



7/9/2024, 3:15:35 PM

Eiendomsflater	Vann- og avløpsledning	Vann- og avløpsledning	▣ Gatesluk	Gang-/sykkelveg
Eiendomsgrenser	— Vannledning	— Avløp felles	▣ Sluk m/sandfang	— Gang og sykkelveg, Kommunalveg
— Sikker grense	Vann- og avløpsledning	Vann- og avløpsledning	▣ Sluk	Veg
- - - Usikker grense	— Avløp felles	— Vannledning	▣ Vegflate	— Enkelbilveg, Kommunalveg
Eiendomstekster	— Spillvannledning	Vann- og avløpspunkt	▣ Trapp	Bygninger
- - - Overvann	—	♦ Hydrant	⋯ Trapp, Kommunal	▣ Bygning, ikke i matrikkel
		○ Kum		▣ Bygning registrert i matrikkel

# G VEGSTATUS



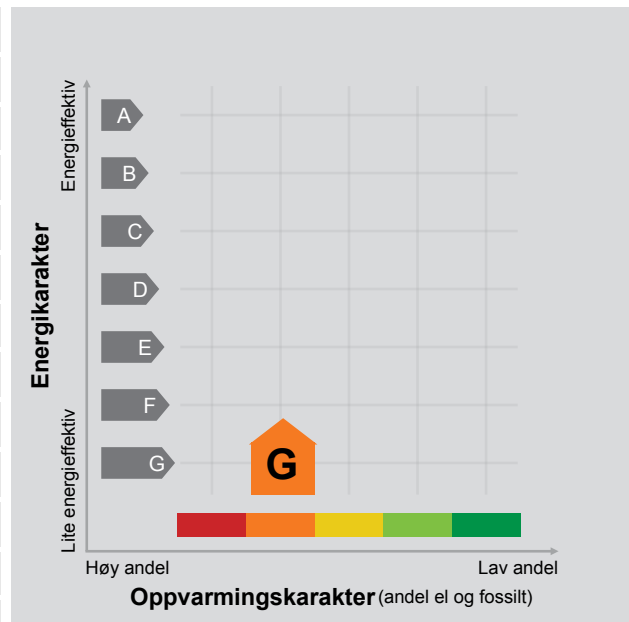
1:625

0 0.01 0.01 0.02 mi

0 0.01 0.01 0.03 km

# ENERGIATTEST

Adresse	Ladegårdsgaten 48
Postnummer	5033
Sted	BERGEN
Kommunenavn	Bergen
Gårdsnummer	167
Bruksnummer	497
Seksjonsnummer	2
Andelsnummer	—
Festenummer	—
Bygningsnummer	139314107
Bruksenhetsnummer	H0102
Merkenummer	4a8ac2c8-c0df-404f-8689-480dbb64cf4c
Dato	11.07.2024



**Energimerket** angir boligens energistandard. Energimerket består av en energikarakter og en oppvarmingskarakter, se i figuren. Energimerket symboliseres med et hus, hvor fargen viser oppvarmingskarakter, og bokstaven viser energikarakter.

**Energikarakteren** angir hvor energieffektiv boligen er, inkludert oppvarmingsanlegget. Energikarakteren er beregnet ut fra den typiske energibruken for boligtypen. Beregningene er gjort ut fra normal bruk ved et gjennomsnittlig klima. Det er boligens energimessige standard og ikke bruken som bestemmer energikarakteren. A betyr at boligen er energieffektiv, mens G betyr at

boligen er lite energieffektiv. En bolig bygget etter byggeforskriftene vedtatt i 2010 vil normalt få C.

**Oppvarmingskarakteren** forteller hvor stor andel av oppvarmingsbehovet (romoppvarming og varmtvann) som dekkes av elektrisitet, olje eller gass. Grønn farge betyr lav andel el, olje og gass, mens rød farge betyr høy andel el, olje og gass. Oppvarmingskarakteren skal stimulere til økt bruk av varmepumper, solenergi, biobrensel og fjernvarme.

Om bakgrunnen for beregningene, se [www.energimerking.no](http://www.energimerking.no).

## Målt energibruk

Brukeren har valgt å ikke oppgi målt energibruk.



## Hvordan boligen benyttes har betydning for energibehovet

Energibehovet påvirkes av hvordan man benytter boligen, og kan forklare avvik mellom beregnet og målt energibruk. Gode energivaner bidrar til at energibehovet reduseres. Energibehovet kan også bli lavere enn normalt dersom:

- deler av boligen ikke er i bruk,
- færre personer enn det som regnes som normalt bruker boligen, eller
- den ikke brukes hele året.

## Gode energivaner

Ved å følge enkle tips kan du redusere ditt energibehov, men dette vil ikke påvirke boligens energimerke.

Energimerkingen kan kun endres gjennom fysiske endringer på boligen.

**Tips 1: Følg med på energibruken i boligen**

**Tips 2: Luft kort og effektivt**

**Tips 3: Redusér innnetemperaturen**

**Tips 4: Bruk varmtvann fornuftig**

## Mulige forbedringer for boligens energistandard

Ut fra opplysningene som er oppgitt om boligen, anbefales følgende energieffektiviserende tiltak. Dette er tiltak som kan gi bygningen et bedre energimerke.

Noen av tiltakene kan i tillegg være svært lønnsomme. Tiltakene bør spesielt vurderes ved modernisering av bygningen eller utskifting av teknisk utstyr.

**Tiltaksliste** (For full beskrivelse av tiltakene, se Tiltaksliste - vedlegg 1)

- **Tiltak utendørs**
- **Spar strøm på kjøkkenet**

Det tas forbehold om at tiltakene er foreslått ut fra de opplysninger som er gitt om boligen. Fagfolk bør derfor kontaktes for å vurdere tiltakene nærmere. Eventuell gjennomføring av tiltak må skje i samsvar

- **Skifte avtrekksvifte på bad til ny med fuktstyring**
- **Tetting av luftlekkasjer**

med gjeldende lovverk, og det må tas hensyn til krav til godt innneklima og forebygging av fuktskader og andre byggskader.

## Boligdata som er grunnlag for energimerket

Energimerket og andre data i denne attesten er beregnet ut fra opplysninger som er gitt av boligeier da attesten ble registrert. Nedenfor er en oversikt over oppgitte opplysninger, som boligeier er ansvarlig for.

Der opplysninger ikke er oppgitt, brukes typiske standardverdier for den aktuelle bygningstypen. For mer informasjon om beregninger, se [www.energimerking.no/beregninger](http://www.energimerking.no/beregninger).

<b>Bygningskategori:</b>	Boligblokker
<b>Bygningstype:</b>	Leilighet
<b>Byggeår</b>	1880
<b>Bygningsmateriale:</b>	Tre
<b>BRA:</b>	62
<b>Ant. etg. med oppv. BRA:</b>	2
<b>Detaljert vegger:</b>	Nei
<b>Detaljert vindu:</b>	Nei

### Teknisk installasjon

<b>Oppvarming:</b>	Elektrisk Varmepumpe
<b>Ventilasjon</b>	Periodisk avtrekk

## Om grunnlaget for energiattesten

Oppgitte opplysninger om boligen kan finnes ved å gå inn på [www.energimerking.no](http://www.energimerking.no), og logge inn via ID-porten/Altinn. På siden "Eiendommer" kan du søke opp bygninger og hente fram energiattester som er laget tidligere. For å se detaljer for en bolig hvor det er brukt detaljert registrering må du velge "Gjenbruk"

av aktuell attest under Offisielle energiattester i skjermbildet "Valgt eiendom". Boligeier er ansvarlig for at det blir brukt riktige opplysninger. Eventuelle gale opplysninger må derfor tas opp med selger eller utleier da dette kan ha betydning for prisfastsettelsen. Det kan når som helst lage en ny energiattest.

## Om energimerkeordningen

Enova er ansvarlig for energimerkeordningen. Energimerket beregnes på grunnlag av oppgitte opplysninger om boligen. For informasjon som ikke er oppgitt, brukes typiske standardverdier for den aktuelle bygningstypen fra tidsperioden den ble bygd i. Beregningsmetodene for energikarakteren baserer seg på NS 3031 ([www.energimerking.no/NS3031](http://www.energimerking.no/NS3031)).

Spørsmål om energiattesten, energimerkeordningen eller gjennomføring av energieffektivisering og tilskuddsordninger kan rettes til Enova Svarer på tlf. 24 24 05 95 eller [svarer@enova.no](mailto:svarer@enova.no).

Plikten til energimerking er beskrevet i energimerkeforskriften (bygninger).

Nærmere opplysninger om energimerkeordningen kan du finne på [www.energimerking.no](http://www.energimerking.no).

For ytterligere råd og veiledning om effektiv energibruk, vennligst se [www.enova.no/hjemme](http://www.enova.no/hjemme) eller ring Enova svarer på tlf. 24 24 05 95.



## Tiltaksliste: Vedlegg til energiattesten

### Attesten gjelder for følgende eiendom (Vedlegg 1)

Adresse: Ladegårdsgaten 48  
Postnummer: 5033  
Sted: BERGEN  
Kommune: Bergen  
Bolignummer: H0102  
Dato: 11.07.2024 21:19:35  
Energimerkenummer: 4a8ac2c8-c0df-404f-8689-480dbb64cf4c

Kommunennummer: 4601  
Gårdsnummer: 167  
Bruksnummer: 497  
Seksjonsnummer: 2  
Festenummer: 0  
Bygningsnummer: 139314107

## Brukertiltak

### Tiltak 1: Tiltak utendørs

Monter urbryter (koblingsur) på motorvarmeren slik at den ikke står på mer enn nødvendig. Skift til sparepærer. Sparepærer på 5, 7, 11, 15, og 20 W tilsvarer glødelamper på henholdsvis 25, 40, 60, 75 og 100 W, og de varer dessuten lenger, 8.000-15.000 timer mot 1.000-2.500 timer for glødelamper. Det kan monteres fotocelle på utebelysningen slik at det automatisk går av/på etter dagslyset/mørket. Eller det kan monteres bevegelsessensor slik at lyset kun går på ved bevegelse og slås av automatisk etter forhåndsinnstilt tid. For snøsmelteanlegg som kun er manuelt styrt av/på eller ift. lufttemperatur kan det installeres automatikk slik at snøsmelteanlegget både er temperatur- og nedbørsstyrt dvs. når det registreres nedbør og kulde samtidig.

### Tiltak 2: Spar strøm på kjøkkenet

Ikke la vannet renne når du vasker opp eller skyller. Bruk kjeler med plan bunn som passer til platen, bruk lokk, kok ikke opp mer vann enn nødvendig og slå ned varmen når det har begynt å koke. Slå av kjøkkenventilatoren når det ikke lenger er behov. Bruk av microbølgeovn til mindre mengder mat er langt mer energisparende enn komfyren. Tin frossenmat i kjøleskapet. Kjøøl - og frys skal avrimes ved behov for å hindre unødvendig energibruk og for høy temperatur inne i skapet / boksen (nye kjølekap har ofte automatisk avriming). Fjern støv på kjøleribber og kompressor på baksiden. Slå av kaffetraker når kaffen er ferdig traktet og bruk termos. Oppvaskmaskinen har innebygde varmeelementer for oppvarming av vann og skal kobles til kaldvannet, kobles den til varmtvannet øker energibruken med 20 - 40 % samtidig som enkelte vaske - og skylleprosesser foregår i feil temperatur.

### Tiltak 3: Følg med på energibruken i boligen

Gjør det til en vane å følge med energiforbruket. Les av måleren månedlig eller oftere for å være bevisst energibruken. Ca halvparten av boligens energibruk går til oppvarming.

### Tiltak 4: Slå el. apparater helt av

Elektriske apparater som har stand-by modus trekker strøm selv når de ikke er i bruk, og må derfor slås helt av.

### Tiltak 5: Slå av lyset og bruk sparepærer

Slå av lys i rom som ikke er i bruk. Utnytt dagslyset. Bruk sparepærer, spesielt til utelys og rom som er kalde eller bare delvis oppvarmet.

### Tiltak 6: Luft kort og effektivt

Ikke la vinduer stå på gløtt over lengre tid. Luft heller kort og effektivt, da får du raskt skifta lufta i rommet og du unngår nedkjøling av gulv, tak og vegger.

### Tiltak 7: Velg hvitevarer med lavt forbruk

Når du skal kjøpe nye hvitevarer så velg et produkt med lavt strømforbruk. Produktene deles inn i energiklasser fra A til G, hvor A er det minst energikrevende. Mange produsenter tilbyr nå varer som går ekstra langt i å være energieffektive. A+ og det enda bedre A++ er merkinger som har kommet for å skille de gode fra de ekstra gode produktene.

### Tiltak 8: Vask med fulle maskiner

Fyll opp vaske- og oppvaskmaskinen før bruk. De fleste maskiner bruker like mye energi enten de er fulle eller ikke.

### Tiltak 9: Bruk varmtvann fornuftig

Bytt til sparedusj hvis du ikke har. For å finne ut om du bør bytte til sparedusj eller allerede har sparedusj kan du ta tiden på fylling av ei vaskebøtte; nye sparedusjer har et forbruk på kun 9 liter per minutt. Ta dusj i stedet for karbad. Skift pakning på dryppende kraner. Dersom varmtvannsberederen har nok kapasitet kan temperaturen i berederen reduseres til 70gr.

## **Tiltak 10: Redusér innetemperaturen**

Ha en moderat innetemperatur, for hver grad temperatursenkning reduseres oppvarmingsbehovet med 5 %. Mennesker er også varmekilder; jo flere gjester – desto større grunn til å dempe varmen. Ha lavere temperatur i rom som brukes sjelden eller bare deler av døgnet. Monter tetningslister rundt trekkfulle vinduer og dører (kan sjekkes ved bruk av myggspiral/røyk eller stearinlys). Sett ikke møbler foran varmeovner, det hindrer varmen i å sirkulere. Trekk for gardiner og persienner om kvelden, det reduserer varmetap gjennom vinduene.

## **Tiltak på luftbehandlingsanlegg**

### **Tiltak 11: Skifte avtrekksvifte på bad til ny med fuktstyring**

Dersom avtrekksvifte på bad kun har manuell styring av/på kan det vurderes å montere ny avtrekksvifte med fuktstyring, dvs. at den starter/stopper automatisk ved behov avh. av luftens relative fuktighet og reduserer den totale luftutskiftningen og dermed varmetapet.

### **Tiltak 12: Montere blafrespjeld på kjøkkenventilator**

Dersom kjøkkenventilator ikke har blafrespjeld, bør dette monteres for å redusere luftutskiftningen og dermed varmetapet.

## **Bygningsmessige tiltak**

### **Tiltak 13: Tetting av luftlekkasjer**

Det kan være utettheter i tilslutning mellom bygningsdeler, rundt vinduer/dører og ved gjennomføringer som bør tettes. Aktuelle tettematerialer er f.eks. bunnfyllingslist med fugemasse, fugeskum eller strimler av vindsperre. Utettheter ved tilslutninger mellom bygningsdeler kan være kompliserte å tette, og må ofte utføres i sammenheng med etterisoleringstiltak.

### **Tiltak 14: Tetting av luftlekkasjer**

Det kan være utettheter i tilslutning mellom bygningsdeler, rundt vinduer/dører og ved gjennomføringer som bør tettes. Aktuelle tettematerialer er f.eks. bunnfyllingslist med fugemasse, fugeskum eller strimler av vindsperre. Utettheter ved tilslutninger mellom bygningsdeler kan være kompliserte å tette, og må ofte utføres i sammenheng med etterisoleringstiltak.

### **Tiltak 15: Etterisolering av yttervegg**

Yttervegg etterisoleres. Metode avhenger av dagens løsning. For å sjekke vindtetting av yttervegg anbefales termografering og tetthetsprøving.

### **Tiltak 16: Isolering av gulv mot kald kjeller / kryprom**

Det fins flere løsninger for etterisolering av gulv mot kald kjeller eller kryperom. Utførelse/metode avhenger av dagens løsning. Vindsperre etableres på kald side.

### **Tiltak 17: Montering tetningslister**

Luftlekkasjer mellom karm og ramme på vinduer og mellom karm og dørblad kan reduseres ved montering av tetningslister. Lister i silikon- eller EPDM-gummi gir beste resultat.

### **Tiltak 18: Termografering og tetthetsprøving**

Bygningens lufttetthet kan måles ved hjelp av metode for tetthetsmåling av hele eller deler av bygget. Termografering kan også benyttes for å kartlegge varmetap og lekkasjepunkter. Metodene krever spesialutstyr og spesialkompetanse og må utføres av fagfolk.

## **Tiltak utendørs**

### **Tiltak 19: Termostat- og nedbørsstyring av snøsmelteanlegg**

Snøsmelteanlegget er kun manuelt styrt, eller styres kun etter lufttemperatur. Det installeres automatikk slik at snøsmelteanlegget både er temperatur- og nedbørsstyrt. Det kan være i form av en temperatur- og snøføler i bakken, med temperatur - og fuktføler i luften. Snøsmelteanlegget aktiveres kun ved behov dvs. når det registreres nedbør og kulde samtidig.

### **Tiltak 20: Skifte til sparepærer på utebelysning**

Sparepærer på 5, 7, 11, 15, og 20 W tilsvarer glødelamper på henholdsvis 25, 40, 60, 75 og 100 W. Sparepærer gir like mye lys som vanlige glødelamper, men bruker bare rundt 20% av energien. De varer dessuten lenger, 8.000-15.000 timer mot 1.000 - 2.500 timer for glødelamper.

**Tiltak 21: Montere automatikk på utebelysning**

Det kan monteres fotocelle på utebelysningen slik at det automatisk går av/på etter dagslyset/mørket. Eller det kan monteres bevegelsessensor slik at lyset kun går på ved bevegelse og slås av automatisk etter forhåndsinnstilt tid.

**Tiltak 22: Montere urbryter på motorvarmer**

Det monteres urbryter (koblingsur) på motorvarmeren slik at den ikke står på mer enn nødvendig.

**Tiltak på elektriske anlegg****Tiltak 23: Temperatur- og tidsstyring av panelovner**

Evt. eldre elektriske varmeovner uten termostat skiftes ut med nye termostatregulerte ovner med tidsstyring, eller det ettermonteres termostat / spareplugg på eksisterende ovn. Dersom mange ovner skiftes ut bør det vurderes et system hvor temperatur og tidsinnstillinger i ulike rom i boligen styres fra en sentral enhet.

# Tilstandsrapport

📍 Ladegårdsgaten 48, 5033 BERGEN

📖 BERGEN kommune

# gnr. 167, bnr. 497, snr. 2

Sum areal alle bygg: BRA: 62 m<sup>2</sup> BRA-i: 62 m<sup>2</sup>



Befaringsdato: 05.09.2024

Rapportdato: 06.09.2024

Oppdragsnr.: 13739-2822

Referansenummer: ES1076

Autorisert foretak: Takstkonsult AS

Sertifisert Takstingeniør: Kristoffer Sæle



TAKSTKONSULT



Rapporten kan brukes i inntil ett år etter befaringsdatoen, og kan ikke gjenbrukes ved flere boligsalg i denne perioden. For eiendomsoverdragelser fra 1.1.2024, må selger sørge for at areal i rapporten er oppdatert og følger ny bransjestandard for areal. Skjer det endringer, oppstår skader også videre på boligen, bør du som selger be om oppdatert rapport.



# Norsk takst

Norsk takst er bransjeorganisasjonen for landets bygningsakkyndige og takstforetak, med om lag 1400 sertifiserte medlemmer fordelt på omtrent 1000 bedrifter. I boligomsetningen regnes takstrapportene som et helt avgjørende element i den informasjonen som gjøres tilgjengelig for kjøper. Årlig leverer medlemmene rundt 120.000 slike takster. Det gir unik oversikt over norske boliger, og bidrar til at alle oppdrag kan utføres med utgangspunkt i erfaringsbasert kvalitet.



Det stilles høye krav til utdanning, sertifisering og yrkesetikk. Norsk takst er opptatt av at boligomsetningen skal være trygg, og legger vekt på å opptre uavhengig av andre bransjeaktører. Bygningsakkyndige fakturerer sine tjenester uten hensyn til hvilken pris som oppnås, og skal heller ikke på annen måte ha noen egeninteresse knyttet til handelen.

Uavhengighet og god fagkunnskap har over tid bygget troverdighet og tillit. Både selger og kjøper skal kunne stole på bygningsakkyndiges vurderinger. For tilfeller der det likevel skulle oppstå misnøye med utført arbeid, har vi sammen med Forbrukerrådet etablert en klagenemnd.

Norsk takst har en sentral rolle i utviklingen av norske standarder, regler og profesjonsprinsipper, og representerer bransjen i alle relevante internasjonale fora. Dette sikrer at norske bygningsakkyndige tidlig kan tilpasse seg krav og bransjetrender fra utlandet, samtidig som takseringsfaget får en norsk stemme på verdensbasis. Organisasjonen bidrar i næringspolitisk sammenheng, og har vært en pådriver for å sikre at lover og regler gir trygghet for forbrukerne i boligomsetningen.

## Takstkonsult AS

Takstkonsult AS ble stiftet i 2015 og drives av Kristoffer Sæle  
Selskapet tilbyr tjenester innen bolig og eiendom.

- Tilstandsrapport.
- Verdi- og lånetakst.
- Reklamasjon- og skadetakst.
- Konsulent tjenester (uavhengig kontroll, byggesak, rådgivning mm).

Kristoffer Sæle ble i 2005 utdannet tømrer og i 2014 videreutdannet som byggmester/fagtekniker hos Bergen Fagskole. I 2015 fullførte han utdanning som takstmann hos NEAK og har siden jobbet som uavhengig takstmann.

Med flere års erfaring fra ulike roller i bygg- og anleggsbransjen som tømrer og byggeleder så leverer Takstkonsult AS godt, grundig og kvalitetsbevisst arbeid for private og profesjonelle aktører.

### Rapportansvarlig

Kristoffer Sæle

Uavhengig Takstingeniør

ks@takstkonsult.com

976 44 335



# Dette trenger du å vite om tilstandsrapporten



## Hva er en tilstandsrapport?

En tilstandsrapport beskriver synlige skader/avvik eller tegn på skader/avvik på boligen. Rapporten fremhever vanligvis ikke positive egenskaper ved boligen.



## Hva vurderer en bygningssakkyndig?

Den bygningssakkyndige vurderer boligen ut fra hva man kan forvente av en bygning av samme alder og type. Vurderingen gjøres som regel mot hvordan det var vanlig å bygge og regler som gjaldt da boligen ble oppført (søknadstidspunktet). Forhold som er vanlige for bygningens alder, slik som slitasje etter normal bruk regnes ikke som avvik.



## Hva inneholder tilstandsrapporten?

Den bygningssakkyndige undersøker rom og bygningsdeler slik det kommer frem av [Forskrift til avhendingsloven](#). Tilstandsrapporten inneholder bare avvik som den bygningssakkyndige kan se eller kontrollere med enkle hjelpemidler. Det gjøres ikke nærmere undersøkelser slik som åpning av vegger eller andre bygningsdeler. I vegg mot våtrom og rom under terreng kan det borres et hull for å gjøre enkle undersøkelser slik som fuktøk.

## Når du kjøper en brukt bolig

Når du kjøper en brukt bolig, er det viktig å være oppmerksom på at dette ikke kan sammenlignes med å kjøpe en ny bolig. Måten boligen ble bygget på kan være annerledes enn i dag. Bygninger svekkes over tid, og utsettes for slitasje blant annet på grunn av bruk og vær og vind. Mange boliger fornyes helt eller delvis, noen i flere omganger, eller det oppføres tilbygg. Særlig for boliger som er pusset opp eller endret, er det viktig å merke seg at fornyelse av overflater ikke nødvendigvis betyr at bygningsdeler under er forbedret.

## Vurdering mot byggeår

Den bygningssakkyndige vil vurdere boligen mot hvordan det var vanlig å bygge og regler som gjaldt da bygningen ble oppført (søknadstidspunktet). Den bygningssakkyndige ser etter avvik som har betydning for og som reduserer boligens funksjon og verdi, og som kommer frem av Forskrift til avhendingslova. Noen rom og bygningsdeler slik som bad og vaskerom, og forhold som gjelder sikkerhet mot brann, rekkverk og trapper osv., vil den bygningssakkyndige vurdere mot dagens regelverk. Etter dagens regelverk vil disse kunne få en tilstandsgrad 2 eller 3 uten at det nødvendigvis er krav om at avviket må utbedres.

## Tilstandsrapporten beskriver ikke hele boligen

### BYGNINGSSAKKYNDIGE SER FOR EKSEMPEL IKKE PÅ (MED MINDRE BYGNINGSDELEN ER NEVNT I RAPPORTEN)

- vanlig slitasje og normal vedlikeholdstilstand
- bagatellmessige forhold som ikke påvirker bygningens bruk eller verdi vesentlig
- etasjeskillere
- tilleggsbygg slik som garasje, bod, annek, naust også videre
- utvendige trapper
- støttemurer
- skjulte installasjoner
- installasjoner utenfor bygningen
- full funksjonstesting av el- og VVS-installasjoner
- geologiske forhold og bygningens plassering på grunnen
- bygningens planløsning
- bygningens innredning
- løsøre slik som hvitevarer
- utendørs svømmebasseng og pumpeanlegg
- bygningens estetikk og arkitektur
- bygningens lovlighet (bortsett fra bruksendringer, brannceller og forhold som åpenbart kan påvirke helse, miljø og sikkerhet)
- fellesarealer (med mindre boligeier har vedlikeholdsplikt for fellesarealer og dette er kjent for bygningssakkyndig, eller fellesarealet har en særlig tilknytning til boligen).

© iVerdi 2023 © Norsk takst 2023

Malen til denne rapporten, inkludert standardtekstene fra Norsk takst, er vernet etter åndsverkloven og kan kun benyttes av medlemsforetakene i Norsk takst og av takstingeniører som er sertifisert i slikt foretak, samt av kunder hos iVerdi og studenter hos NEAK. For andre aktører er eksemplarframstilling av malen og standardtekster, som utskrift og annen kopiering til bruk som grunnlag for tilsvarende rapporter, bare tillatt når det er hjemlet i lov (kopiering til privat bruk, sitat o.l.) eller avtale med Norsk Takst ([Forside](#)) eller iVerdi ([Hjem-iVerdi](#)).

Utnyttelse i strid med lov eller avtale kan medføre erstatnings- og straffeansvar.

# Dette trenger du å vite om tilstandsrapporten

## Tilstanden vurderes med ulike tilstandsgrader

Tilstanden gir uttrykk for en gitt forventet tilstand, blant annet vurdert ut fra alder og normal bruk. Ved Tilstandsgrad 0 (TG0) og Tilstandsgrad 1 (TG1) gir den bygningssakkyndige normalt ingen begrunnelse for valg av tilstandsgrad. Grunnen er at bygningen eller bygningsdelen da bare har normal slitasje. Ved skjulte konstruksjoner kan alder alene avgjøre tilstandsgrad. Når bygningssakkyndige anbefaler tiltak, for eksempel utbedringer, må brukeren av rapporten vurdere om tiltakene er nødvendige og lønnsomme. Når den bygningssakkyndige velger tilstandsgrad, baseres vurderingen på faste kriterier som følger av gjeldende bransjestandard for Teknisk tilstandsanalyse ved omsetning av bolig og Forskrift til avhendingslova.



### TILSTANDSGRAD 0, TG0: INGEN AVVIK

Bygningsdelen skal være tilnærmet ny, ikke vise tegn på slitasje og det skal være lagt frem dokumentasjon på faglig god utførelse. Det er ingen merknader til delen.



### TILSTANDSGRAD 1, TG1: MINDRE AVVIK

Bygningsdelen skal bare ha normal slitasje, og straktiltak skal ikke anses som nødvendig. Graden kan også brukes når delen er ny, men der dokumentasjon på faglig god utførelse mangler.



### TILSTANDSGRAD 2, TG2: VESENTLIGE AVVIK OG MINDRE AVVIK SOM ETTER NS 3600 GIR TG 2

Bygningsdelen skal enten ha feil utførelse, en skade eller symptomer på skade, sterk slitasje eller nedsatt funksjon. Graden gis når bygningsdelen trenger vedlikehold eller tiltak i nær fremtid. Graden skal også brukes når delen er gammel og det er grunn til å varsle om faren for skader på grunn av alderen, eller når det er grunn til å overvåke delen spesielt på grunn av fare for større skader eller følgeskader.

Ved avvik som ikke krever umiddelbare tiltak (ingen umiddelbar kostnad) så blir TG2 markert med en lysere farge.



### TILSTANDSGRAD 3, TG3: STORE ELLER ALVORLIGE AVVIK

Denne tilstandsgraden brukes ved kraftige tegn på forhold som man må regne med trenger utbedring straks eller innen kort tid. Det er påvist funksjonssvikt eller sammenbrudd.



### IKKE UNDERSØKT/IKKE TILGJENGELIG FOR UNDERSØKELSE

Det kan være avvik/skader som ikke er avdekket.

## Hva er et anslag på utbedringskostnad?

Hva det vil koste å utbedre rom eller bygningsdeler, er et forsiktig anslag basert på nåværende kvalitet, registrert avvik og angitte tiltak i rapporten. Anslaget er gitt på generelt grunnlag og må ikke forveksles med et pristilbud fra en håndverker. Det kan foreligge avvik og tiltak som ikke kommer frem av rapporten. Utbedringskostnad avhenger blant annet av personlige valg av og markedspris på materialer og tjenesteyter.

I rapporten skal det settes anslag for utbedringskostnad for TG3, og slikt anslag kan også gis ved TG2.



# Beskrivelse av eiendommen

## BESKRIVELSE - FELLES BYGNINGSMASSE

Bygningens alder tilsier at det ved ombygging/modernisering kan fremkomme feil og mangler. Bygningen ble bygget i ca. 1880, bygningsdeler som ikke er skiftet vil være på slutten av sin levetid, alle bygningsdeler har begrenset levetid. Eldre konstruksjoner/deler har sitt utgangspunkt i eldre forskrifter og vil normalt ikke tilfredsstillere dagens krav.

### Grunn og fundamenter:

Grunnmur av naturstein.  
Gulv mot grunn i underetasje av støpt betong.

### Yttervegger:

Bygningen har yttervegger av trekonstruksjoner.  
Utvendig bekledd med trekledning.

### Takkonstruksjon:

Bygningen har en saltak konstruksjon som er utvendig tekket med takbelegg.

### Etasjeskille:

Bygningen har etasjeskille av antatt trebjelkelag.

## BESKRIVELSE - LEILIGHET

### Eierleilighet.

Beliggende i 1. etasje og underetasje.  
Oppført i 1880.

### Rombeskrivelse:

1. Etasje  
Entre (5,4 kvm):  
1-stavs parkett på gulv, slette malte vegger og himling.

### Soverom (5,3 kvm):

1-stavs parkett på gulv, slette malte vegger og himling.

### Stue/kjøkken (18,7 kvm):

1-stavs parkett på gulv, slette malte vegger og himling.  
Kjøkkeninnredning med halvøy, slette hvite høyglansfronter og granitt benkeplate med underlimt vask av stål.  
Veggmontert ventilator.

### Integrerte hvitevarer:

- Stekeovn.  
- Platetopp.  
- Oppvaskmaskin.  
- Kjøleskap med frysedel (noe støy fra kjøleskap).

### Underetasje

Gang (4 kvm):  
1-stavs parkett på gulv, slette malte vegger og himling.

### Soverom 1 (14 kvm):

1-stavs parkett på gulv, slette malte vegger og himling.

### Soverom 2 (5,8 kvm):

1-stavs parkett på gulv, slette malte vegger og himling.

### Bad (4,6 kvm):

Badet er helfliset og har en slett malt himling.  
Innfelte downlights i himling og varmekabler i gulv.  
Badet er innredet med: Dusjnise m/glassdør, vegghengt toalett, opplegg for vaskemaskin og baderomsinnredning.

### Oppvarming:

Oppvarming via elektrisitet.  
- Varmekabler i alle rom i underetasje.  
- Samsung luft til luft varmepumpe.

### Tekniske installasjoner:

Vannrør av rør-i-rør og avløpsrør av plast.  
Sikringskap med automatsikringer.  
Hovedsikring på 40 ampere.

## TILSTANDSGRADER

Bygningsdeler som er vurdert til TG 2:

- Vinduer.
- Rom under terreng.
- Innvendige trapper.
- Bad
  - Overflater gulv.
  - Sluk, membran og tettesjikt.
  - Sanitærutstyr og innredning.
  - Tilleggende konstruksjoner.
- Vannledninger.
- Ventilasjon.
- Elektrisk anlegg.
- Drenering.
- Grunn og gundamenter.
- Terrengforhold.

Bygningsdeler som er vurdert til TG 3:

- Veggkonstruksjoner.

For fullstendig gjennomgang av leilighetens tilstand så henvises det til konstruksjoner og rapporten forøvrig.

## Arealer

[Gå til side](#)

## Forutsetninger og vedlegg

[Gå til side](#)

## Lovlighet

[Gå til side](#)

## Boligbygg med flere boenheter

- Det foreligger ikke tegninger
- Tegninger er ikke fremvist for takstmann.

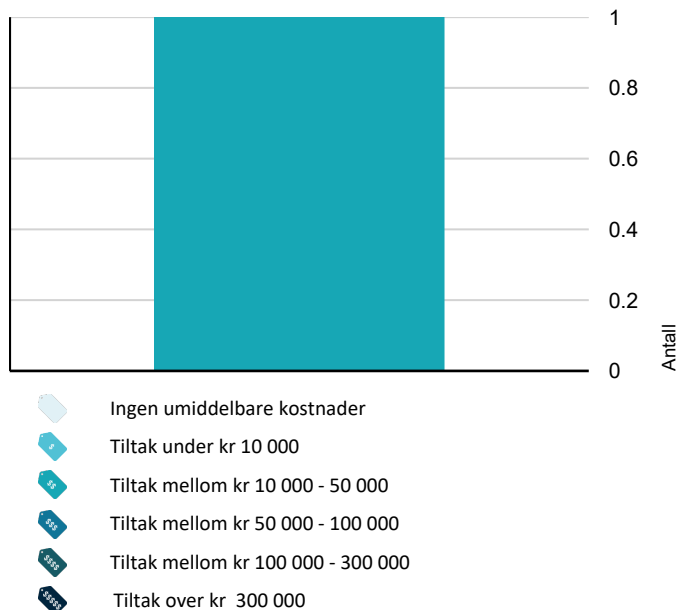
# Sammendrag av boligens tilstand

## Fordeling av tilstandsgrader



Vil du vite mer om tilstandsgrader? Se side 4.

## Anslag på utbedringskostnad



Hva er anslag på utbedringskostnad? Se side 4.

## Spesielt for dette oppdraget/rapporten

Det gjøres spesielt oppmerksomt på følgende: I denne rapporten er ikke vurdering av felles eiet bygningsmasse/fellesareal medtatt, bare enkelt beskrevet. Dette på grunn av manglende tilkomst til store deler av bygningsmassen. For tilstandsopplysninger om bygningsmassen henvises det til borettslaget/sameiet's og deres vedlikeholdsrutiner, og evt tilstandsrapporter.

I denne rapporten er det ikke satt anslag for utbedringer på punkt som er satt til tilstandsgrad 2, som nevnt på side 4 i rapporten. Dette for å følge § 2-22 i forskrift til avhendingsloven. "Den bygningssakkyndige skal også gi et sjablonmessig anslag på hva det vil koste å utbedre rom eller bygningsdeler som gis tilstandsgrad 3".

## Oppsummering av avvik

Vil du vite mer? Se på rommet eller bygningsdelen senere i rapporten.

## Boligbygg med flere boenheter

### ! TG 3 STORE ELLER ALVORLIGE AVVIK

! Utvendig > Veggkonstruksjon [Gå til side](#)

### ! TG IU KONSTRUKSJONER SOM IKKE ER UNDERSØKT

! Utvendig > Takkonstruksjon/Loft [Gå til side](#)

! Tekniske installasjoner > Varmtvannstank [Gå til side](#)

### ! TG 2 AVVIK SOM KAN KREVE TILTAK

! Utvendig > Vinduer [Gå til side](#)

! Innvendig > Rom Under Terreng [Gå til side](#)

! Innvendig > Innvendige trapper [Gå til side](#)

! Våtrom > Underetasje > Bad > Overflater Gulv [Gå til side](#)

! Våtrom > Underetasje > Bad > Sluk, membran og tettesjikt [Gå til side](#)

! Våtrom > Underetasje > Bad > Sanitærutstyr og innredning [Gå til side](#)

! Våtrom > Underetasje > Bad > Tilliggende konstruksjoner [Gå til side](#)

! Tekniske installasjoner > Vannledninger [Gå til side](#)

# Sammendrag av boligens tilstand

! Tekniske installasjoner > Ventilasjon [Gå til side](#)

! Tekniske installasjoner > Elektrisk anlegg [Gå til side](#)

! Tomteforhold > Drenering [Gå til side](#)

! Tomteforhold > Grunnmur og fundamenter [Gå til side](#)

! Tomteforhold > Terrengforhold [Gå til side](#)

# Tilstandsrapport

## BOLIGBYGG MED FLERE BOENHETER

### Byggeår

1880

### Kommentar

Eiendomsverdi.no

### Standard

Leiligheten har en gjennomgående normal standard på overflater og inventar.  
Byggteknisk eldre/enkel standard.

### Vedlikehold

Leiligheten ble oppusset og oppgradert i regi av tidligere eier JOG Eiendom AS i 2013. Nåværende eier opplyser om følgende vedlikehold/påkostninger er utført etter dette:  
- Ny takteking 2021.

## UTVENDIG

### TG 1 Takteking

*Punktet må sees i sammenheng med Takkonstruksjon/Loft*

Takkonstruksjonen er utvendig tekket med tegltakstein.  
Skifte av Bergen Tak AS.

Taktekking er ikke undersøkt i denne rapporten da dette vil kreve sikringstiltak som stillas, lift el.l. Besiktiget fra bakkenivå og takvinduer.

Årstall: 2021

Kilde: Eier

### TG 3 Veggkonstruksjon

Bygningen har yttervegger av trekonstruksjoner.  
Utvendige fasader er bekledd med trekledning.

#### Vurdering av avvik:

- Det er avvik:

Eldre yttervegger med skjevheter.  
Generell slitasje på kledning samt sporadiske råteskader.  
Råteskade på bunnstokk ved hovedinngang.

#### Konsekvens/tiltak

- Tiltak:

Fasadene har vedlikeholdsbehov. Det må påregnes ytterligere undersøkelser, vedlikehold samt diverse utskiftninger av kledningsbord.

TG 3 er satt på grunn av råteskader.

Kostnadsestimat: 10 000 - 50 000

### TG IU Takkonstruksjon/Loft

*Punktet må sees i sammenheng med Takteking*

Bygningen har en halvvalm takkonstruksjon av tre som er utvendig tekket.

#### Vurdering av avvik:

- Hele takkonstruksjonen er gjenbygget. Det er ingen mulighet til vurdering utover alder og observasjoner fra underliggende etg.

#### Konsekvens/tiltak

- Det må gjennomføres ytterligere undersøkelser.

### TG 2 Vinduer

# Tilstandsrapport

Sidehengslede vinduer med isolerglass i pvc karmen.  
Vinduer er datert: 2012.

Sidehengslede vinduer med og isolerglass i trekarmen.  
Vinduer er datert: 2013.

## Vurdering av avvik:

- Det er avvik:

Vinduer fra 2013 mot gate har noe dårlig åpne/lukke funksjon.

## Konsekvens/tiltak

- Tiltak:

Generelt vedlikehold og justeringer.

## TG 1 Entredør

Leiligheten har en entredør av tre med brann- og lydklasse (Ei30/35db).

## INNSENDIG

### TG 1 Overflater

1. Etasje

Entre (5,4 kvm):

1-stavs parkett på gulv, slette malte vegger og himling.

Soverom (5,3 kvm):

1-stavs parkett på gulv, slette malte vegger og himling.

Underetasje

Gang (4 kvm):

1-stavs parkett på gulv, slette malte vegger og himling.

Soverom 1 (14 kvm):

1-stavs parkett på gulv, slette malte vegger og himling.

Soverom 2 (5,8 kvm):

1-stavs parkett på gulv, slette malte vegger og himling.

### TG 2 Rom Under Terreng

*Punktet må sees i sammenheng med 'Drenering'*

Leiligheten er innredet under/i mot terreng.

Støpt gulv mot grunn som er bekledd med parkett.

Vegger mot grunn av naturstein med innvendige påforingsvegger.

Naturlig ventilasjon.

## Vurdering av avvik:

- Det er avvik:



# Tilstandsrapport

Hulltaking er foretatt i påforingsvegger, men veggen er oppbygget med aluminium og gips, dermed ikke mulighet for fuktmåling i organisk material. Ved overflatesøk så registreres det litt forhøyede verdier i gulv som ligger direkte mot betong.

Også luke på bad mot hovedstoppekran.

Det registreres saltutsalg samt indikasjon på fuktvandring i grunnmur bak påforingsvegger, men ingen skade registrert.

## Konsekvens/tiltak

### • Tiltak:

Pr. i dag ikke behov for umiddelbare tiltak, men konstruksjonen må holdes under oppsyn og det må utføres jevnlig lufting. Vær forøvrig oppmerksom på at rom under terreng anses å være en risiko konstruksjon som ofte kan ha fukt- og kondens problematikk.



## TG 2 Innvendige trapper

Heltre trapp av eik med tette trinn.

### Vurdering av avvik:

- Det mangler håndløper på vegg i trappeløpet.

### Konsekvens/tiltak

- Håndløper bør monteres, men det var ikke krav på byggetidspunktet.

## VÅTROM

### UNDERETASJE > BAD

#### Generell

Areal: 4,6 kvm.

Badet er helfliset og har en slett malt himling.

Innfelte downlights i himling og varmekabler i gulv.

Badet er innredet med: Dusjnise m/glassdør, vegghengt toalett, opplegg for vaskemaskin og baderomsinnredning.

Eier opplyser om at badet er oppusset i 2013.

Det foreligger ikke dokumentasjon på utførelse.

Bad med denne utførelse har en normal levetid på 10 - 20 år.

#### HELHETSVURDERING

Badet har alminnelig bruksslitasje og fremstår i god stand.

Rommet fungerer med dagens tilstand og det er ikke opplyst om problemer/feil relatert til badet.

Badet vurderes som helhet til TG 2 grunnet alder og nevnte avvik.

# Tilstandsrapport

## UNDERETASJE > BAD

### 1 TG 1 Overflater vegger og himling

Overflater er kontrollert og det blir ikke registrert avvik utover normal slitasje og elde.

## UNDERETASJE > BAD

### 1 TG 2 Overflater Gulv

Overflater og fall er kontrollert, følgende er registrert:

- Lokalt ingen fall like v/sluk.
- 30 mm fall målt 80 cm fra sluk.
- 30 mm fall fra badegulv v/dør til sluk.

Ved enkel vanntest i nedslagsfelt i dusjsone så gikk vann mot sluk, men det blir liggende vann på fliser v/sluk.

#### Vurdering av avvik:

- Det er avvik:

Lokalt lite/ingen fall til sluk.  
Bom (hulrom) under fliser.  
Riss/sprekker i fuger.

#### Konsekvens/tiltak

- Tiltak:

Slike avvik kan indikere på fukt/skader i bakenforliggende konstruksjoner. Overflatene må derfor jevnlig observeres og kontrolleres for evt. videre utvikling.

## UNDERETASJE > BAD

### 1 TG 2 Sluk, membran og tettesjikt

Badet har en sluk av plast med klemring og vannlås.  
Synlig membran i sluk, men ikke mulig å konstatere utførelse/mansjett.

#### Vurdering av avvik:

- Det er avvik:

Membran/tettesjikt er over 10 år gammel.  
Det foreligger ikke dokumentasjon på utførelse.  
Dårlige/utette gjennomføringer for avløp til vaskemaskin og servant (manglende mansjett).

#### Konsekvens/tiltak

- Tiltak:

Overvåk tilstanden jevnlig. For å få tilstandsgrad 0 eller 1 må tettesjiktet skiftes ut, men tidspunktet for når dette er nødvendig er vanskelig å si noe om.

## UNDERETASJE > BAD

### 1 TG 2 Sanitærutstyr og innredning

Inventar på bad er kontrollert og det er registrert følgende avvik utover normal slitasje og elde:

#### Vurdering av avvik:

- Det er ikke påvist tilfredsstillende løsning for å synliggjøre lekkasje fra innebygget susterne.

#### Konsekvens/tiltak

- Det må gjøres tiltak for å lukke avviket.

# Tilstandsrapport

## UNDERETASJE > BAD

### TG 1 Ventilasjon

Badet har avtrekk via ventil i vegg.  
Tilluft til badet er etablert i dør.

## UNDERETASJE > BAD

### TG 2 Tilliggende konstruksjoner

Hulltaking er foretatt fra soverom, ingen unormale fuktverdier er registrert.

#### Vurdering av avvik:

- Det er i hulltakingen påvist feil utførelse av konstruksjonen. Ingen skade konstatert.

Det er benyttet en type plate som lag 1 før gips som i dag ikke lengre anbefales benyttet i våtrom.

#### Konsekvens/tiltak

- Det er ikke behov for utbedringstiltak, men bør jevnlig observeres for å registrere utvikling.

## KJØKKEN

### 1. ETASJE > STUE/KJØKKEN

#### TG 1 Overflater og innredning

Areal: 18,7 kvm.

1-stavs parkett på gulv, slette malte vegger og himling.

Kjøkkeninnredning med halvøy, slette hvite høyglansfronter og granitt benkeplate med underlimt vask av stål.

Veggmontert ventilator.

Integrerte hvitevarer:

- Stekeovn.
- Platetopp.
- Oppvaskmaskin.
- Kjøleskap med frysedel (noe støy fra kjøleskap).

### 1. ETASJE > STUE/KJØKKEN

#### TG 1 Avtrekk

Ventilator med avtrekk ut.

## TEKNISKE INSTALLASJONER

### TG 2 Vannledninger

Vannrør av typen rør-i-rør.

Fordelerskap er plassert på badet.

Stoppekraner i fordelerskap.

Vannrør er bare kontrollert i den aktuelle leiligheten.

Felles rør, stigeledninger mm. er ikke kontrollert.

#### Vurdering av avvik:

# Tilstandsrapport

- Det er avvik:

Drensrør fra fordelerskap er ikke ført frem på bad.  
Rørkurser er ikke merket.

#### Konsekvens/tiltak

- Tiltak:

Fungerer med avviket, men anbefales utbedret/kontrollert av rørlegger.

## TE 1 Avløpsrør

Avløpsrør av plast.

Avløpsrør bare kontrollert i den aktuelle leiligheten.  
Felles avløpsrør, stigeledninger mm. er ikke kontrollert.

## TE 2 Ventilasjon

Leiligheten har naturlig ventilasjon med periodisk avtrekk fra bad.

#### Vurdering av avvik:

- Det er påvist mangelfull ventilasjon på ett eller flere rom i boligen.

Leiligheten er innredet under terreng og har bare naturlig ventilasjon via enkelte ventiler.

Rom under terreng, da spesielt i eldre bygg vil ha behov for større utskifting av luft.

#### Konsekvens/tiltak

- Andre tiltak:

Det er ikke behov for umiddelbare tiltak, men det anbefales allikevel.

## TE 1 Varmesentral

Oppvarming via elektrisitet.

- Varmekabler i alle rom i underetasje.
- Samsung luft til luft varmepumpe.

## TE IU Varmtvannstank

Varmtvannstank i felles kjeller.

Ikke tilkomst til denne på befaring.

## TE 2 Elektrisk anlegg

*Dette er en forenklet kontroll begrenset til de spørsmål og undersøkelser som forskrift til avhendingslova (tryggere bolighandel) § 2-18 inneholder. Dette kan ikke sammenlignes med en kontroll utført av offentlig myndighet (Det lokale eltilsyn) eller registrert elektrovirksomhet, og en bygnings sakkyndig har verken kompetanse eller lov til å foreta en slik kontroll.*

*Tilstandsgraden er vurdert ut fra den forenklede og begrensede kontrollen som forskriften inneholder. El-anlegget kan ha feil og mangler som en slik forenklet undersøkelse ikke vil avdekke. Vær derfor oppmerksom på denne risikoen, og søk videre veiledning eller få en fullstendig kontroll utført av registrert elektrovirksomhet.*

# Tilstandsrapport

Sikringsskap er plassert v/bad.  
Inneholder: Automatsikringer.  
Hovedsikring på 40 ampere.

Avvik:

- Samsvarserklæring foreligger ikke.

1. Foreligger det eltilsynsrapport de siste 5 år, og det er ikke foretatt arbeid på anlegget etter denne, utenom retting av eventuelle avvik i eltilsynsrapport (dvs en el-tilsynsrapport uten avvik)?

**Nei**

## Spørsmål til eier

2. Når ble det elektriske anlegget installert eller sist gang totalt rehabilitert (årstall)? Med totalt rehabilitert menes fullstendig utskiftet anlegg fra inntakssikring og videre.

**2013 Oppgradert el-anlegg.**

3. Er alle elektriske arbeider/anlegg i boligen utført av en registrert elektroinstallasjonsvirksomhet?

**Alle arbeider er ikke kjent, men arbeider i 2013 er utført av EI-teknikk AS.**

4. Er det elektriske anlegget utført eller er det foretatt tilleggsarbeider på det elektriske anlegget etter 1.1.1999?

**Ja**

Eksisterer det samsvarserklæring?

**Nei**

5. Foreligger det kontrollrapport fra offentlig myndighet – Det Lokale Eltilsyn (DLE) eller eventuelt andre tilsvarende kontrollinstanser med avvik som ikke er utbedret eller kontrollen er over 5 år?

**Nei**

6. Forekommer det ofte at sikringene løses ut?

**Nei**

7. Har det vært brann, brannpilløp eller varmgang (for eksempel termiske skader på deksler, kontaktpunkter eller lignende) i boligens elektriske anlegg?

**Nei**

## Generelt om anlegget

8. Er det tegn til at det har vært termiske skader (tegn på varmgang) på kabler, brytere, downlights, stikkontakter og elektrisk utstyr? Sjekk samtidig tilstanden på elektrisk tilkobling av varmtvannsbereder, jmfør eget punkt under varmtvannstank

**Nei**

9. Er der synlig defekter på kabler eller er disse ikke tilstrekkelig festet?

**Nei**

## Inntak og sikringsskap

10. Er det tegn på at kabelinnføringer og hull i inntak og sikringsskap ikke er tette, så langt dette er mulig å sjekke uten å fjerne kapslinger?

**Nei**

11. Finnes det kursfortegnelse, og er den i samsvar med antall sikringer?

**Nei**

12. Foreta en helhetsvurdering av det elektriske anlegget, dets alder, allmenne tilstand og fare for liv og helse. Bør det elektriske anlegget ha en utvidet el-kontroll?

**Ja Vurdering av el.anlegg er basert på en standard sjekklister og visuell befaring. Takstmann har ikke fagkompetanse på område og tilstandsgrader settes utifra standard (NS 3600). På generelt grunnlag anbefales kontroll av el.anlegg av autorisert elektrikerfirma. Det tas forbehold om skjulte feil/mangler på el.anlegg. Dersom det ikke foreligger dokumentasjon på ombygging/endring av el.anlegg må kjøper ta en viss risiko vedr. overnevnte forhold.**

## TE 0 Branntekniske forhold

# Tilstandsrapport

*Dette er en forenklet kontroll begrenset til de spørsmål som fremkommer under. Tilstandsgraden er basert på retningslinjer til disse spørsmålene i bransjestandarden NS3600. Dette kan ikke sammenlignes med en fullstendig kontroll av branntekniske forhold av offentlig myndighet, eller en vurdering av boligens branntekniske forhold eller prosjektering fra en rådgiver med spesialkompetanse. En bygningssakkyndig har verken kompetanse til å gi slik veiledning eller lov til å foreta en slik kontroll.*

*Tilstandsgraden er vurdert ut fra den forenklete og begrensede kontrollen. Det kan være feil og mangler om branntekniske forhold som en slik forenklet undersøkelse ikke vil avdekke. Vær derfor oppmerksom på denne risikoen, og søk videre veiledning eller rådgivning.*

1. Er det mangler for brannslukningsutstyr i boligen iht. forskriftskrav på søknadstidspunktet, men minst Byggeforskrift 1985?  
**Nei**
2. Er det mangler på røykvarsler i boligen iht. forskriftskrav på søknadstidspunktet, men minst Byggeforskrift 1985?  
**Nei**

## TOMTEFORHOLD

### TG 2 Drenering

*Punktet må sees i sammenheng 'Rom under terreng'*

Utvendig drenering er ikke kjent.  
Ingen synlig knotteplast eller fuktsikring over bakkenivå.

Normal elde/slitasje:

På grunn av alder og normal levetid så må man forvente at drenering ikke fungerer tilfredsstillende samt at det da blir fuktvandring grunnmur og gulv mot grunn.

#### Vurdering av avvik:

- Mer enn halvparten av forventet levetid på drenering er overskredet.
- Det er ukjent type/alder/løsning på drenering og tettesjikt på grunnmur.
- Det er ut ifra observasjoner påvist indikasjoner på at drenering/tettesjikt har begrenset effekt.

#### Konsekvens/tiltak

- Andre tiltak:

Ikke opplyst om problemer/utfordringer med drenering, men grunnet alder så bør det utføres ytterligere undersøkelser av drenering for å kunne si noe om tilstanden.

### TG 2 Grunnmur og fundamenter

Bygningen har vegger mot grunn av naturstein.  
Opprinnelig grunnmur, med datidens byggeskikk.  
Skjevheter er da normalt.

Normal elde/slitasje:

På grunn av alder og svekket drenering så må påregnes fuktvandring/saltutslag i grunnmur og rom under terreng.

#### Vurdering av avvik:

- Det er påvist sprekker i murte/pussede fasader.
- Det er registrert løs puss på muroverflater.

#### Konsekvens/tiltak

- Lokal utbedring må utføres.

### TG 2 Terrengforhold

# Tilstandsrapport

Flat tomt over to nivåer. I all hovedsak bebygget.

**Vurdering av avvik:**

- Eiendommen ligger i flomutsatt område.
- Eiendommen ligger i rasfarlig/skredutsatt område.

Boligen ligger i ett område som iht. NVE anses å være ett aktsomhetsområde for overvann, snø- og steinskred.

**Snø- og steinskred:**

- Risiko: 2 av 6 (hvorav 6 er høyst sannsynlig).

**Overvann:**

- Risiko: 3 av 6 (hvorav 6 er høyst sannsynlig).

# Arealer, byggetegninger og brannceller

Standard gjeldende fra 01.01.2024

Arealmålinger og arealoppsett er basert på Norsk standard 3940:2023 Areal- og volum-beregninger av bygninger. Arealet gjelder for tidspunktet da boligen ble målt

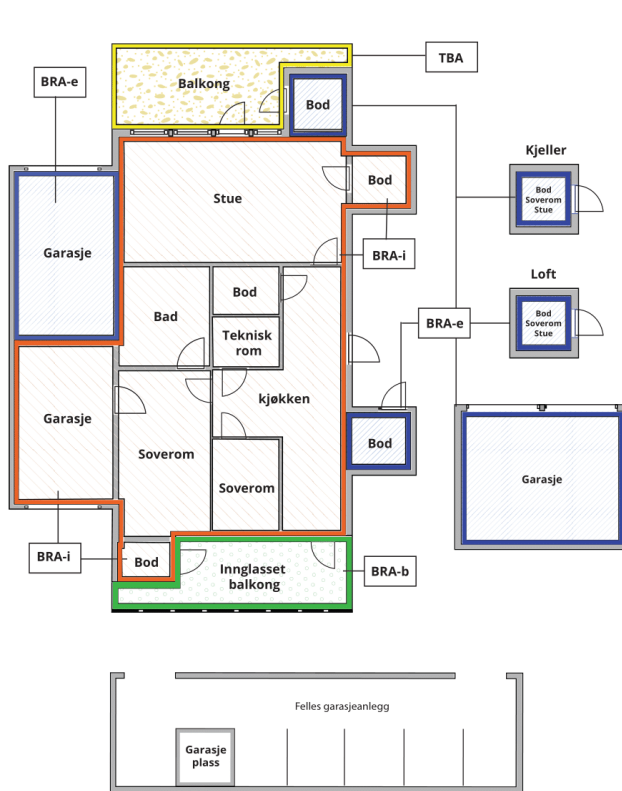
## Hva er måleverdig areal?

Arealet i rommet må ha minst 1,90 m fri høyde over gulvet og minst bredde på 0,60 m. Et loft med skråtak vil for eksempel bare få registrert målbart areal der høyden er minst 1,90 m og bredden minst 0,60 m. Rommet må ha dør eller luke, og gangbart gulv.

## Hva er bruksareal?

**BRA = BRA-i + BRA-e + BRA-b**

Bruksarealet for bygningen er bruttoarealet minus arealet som opptas av yttervegger.



Carport og/eller garasjeplass i felles garasjeanlegg er ikke måleverdig areal

**Internt bruksareal (BRA-i)** Arealet innenfor boenheten(e)

**Ekstern bruksareal (BRA-e)** Arealet av alle rom utenfor boenheten(e) og som tilhører denne, slik som for eksempel bod

**Innglasset balkong mv (BRA-b)** Arealet av innglasset balkong, veranda eller altan når denne er tilknyttet boenheten(e)

**Terrasse- og balkongareal (TBA)** Arealet av terrasser, åpne balkonger og åpen altan tilknyttet boenheten(e)

**Gulvareal (GUA)** Er sum av BRA (bruksareal) og ALH (areal med lav takhøyde).

Areal med lav takhøyde (ALH) er ikke måleverdig areal, som skyldes skråtak og lav himlingshøyde.

GUA kan opplyses i markedsføring der det er aktuelt for den konkrete boligen og kun sammen med BRA-i, for eksempel der gulvflaten har en verdi og har funksjon ved møblering og bruk av rommene. Ikke innredet areal som kaldloft, måles og oppgis normalt ikke.

## Arealet kan ikke alltid fastsettes nøyaktig

Areal kan være komplisert eller umulig å måle opp nøyaktig fordi det er vanskelig å fastslå tykkelsen på innervegger, skjevheter i og utforming av bygningskonstruksjoner som karnapp, buer og vinkler som ikke er rette, åpne rom over flere etasjer og så videre.

Eiendommens markedsverdi kan ikke baseres på en matematisk beregning basert på antall kvadratmeter opplyst i rapporten. Opplysninger om areal kan altså ikke alene benyttes for å beregne eiendommens verdi.

## Den bygningsfaglige kan avdekke eventuelle bruksendringer og avvik i branncelleinndeling

Den bygningsfaglige ser på byggetegninger hvis de er tilgjengelige og dette er en del av oppdraget, og vurderer bruken av boligen opp mot tegningene. Hvis den bygningsfaglige avdekker at en bolig ikke ser ut til å være delt opp i brannceller etter kravene i byggeteknisk forskrift på befaringstidspunktet, skal det opplyses om dette.

Reglene om bruksendring og brannceller kan være kompliserte. Søk videre faglige råd om rapporten ikke gir deg svar. Den bygningsfaglige kan ikke vurdere og svare på alle spørsmål, og kan heller ikke vite om kommunen kan gi unntak for kravene som gjelder. [Vil du vite mer?](#)

## Om brannceller

En branncelle er hele eller avgrensede deler av en bygning hvor en brann fritt kan utvikle seg uten at den kan spre seg til andre bygninger eller andre deler av bygningen i løpet av en fastsatt tid.

## Om bruksendring

Bruksendring er å endre bruken av et rom fra en tillatt bruk til en annen. Dette kan kreve søknad og tillatelse, for eksempel hvis du endrer et rom fra bod til soverom eller arbeidsrom, eller hvis du endrer en bolig til to separate boliger.

Rom for varig opphold har krav til takhøyde, romstørrelse, rømningsvei og lysforhold som må være oppfylt. Du kan søke kommunen om unntak for kravene, men kan ikke regne med å få unntak for krav som går på helse og sikkerhet, for eksempel krav til rømningsvei.

Bruksendring som krever godkjenning, og som ikke er søkt bruksendret, er ulovlig. Kommunen kan etter plan- og bygningsloven kapittel 32 forfølge overtredelser. Kommunen kan pålegge deg å avslutte den ulovlige bruken, eventuelt å rette eller tilbakeføre rommet til godkjent bruk.



# Arealer

## Boligbygg med flere boenheter

### Ny arealstandard

Etasje	Bruksareal BRA m <sup>2</sup>			SUM	Terrasse- og balkongareal (TBA)
	Internt bruksareal (BRA-i)	Eksternt bruksareal (BRA-e)	Innglasset balkong (BRA-b)		
1. Etasje	33			33	
Underetasje	29			29	
<b>SUM</b>	<b>62</b>				
<b>SUM BRA</b>	<b>62</b>				

### Romfordeling

Etasje	Internt bruksareal (BRA-i)	Eksternt bruksareal (BRA-e)	Innglasset balkong (BRA-b)
1. Etasje	Stue/kjøkken , Entré , Soverom		
Underetasje	Bad , Gang, Soverom 1, Soverom 2		

### Kommentar

#### NETTO ROMAREAL

##### 1. Etasje

- Entre: 5,4 kvm.
- Soverom: 5,3 kvm.
- Stue/kjøkken: 18,7 kvm.

##### Underetasje

- Gang: 4 kvm.
- Soverom 1: 14 kvm.
- Soverom 2: 5,8 kvm.
- Bad: 4,6 kvm.

#### EKSTERNE ROM

- Bod:

Arealet oppgitt bak rombenevnelse er ca. og avvik kan forekomme. Arealene kan ikke summeres for å kontrollere BRA da innvegger, sjakter mm er ikke medregnet i disse arealene.

## Lovlighet

### Byggetegninger

Det foreligger ikke tegninger

*Kommentar:* Tegninger er ikke fremvist for takstmann.

### Brannceller

Er det påvist synlige tegn på avvik i branncelleinndeling ut ifra dagens byggt teknisk forskrift?

Ja  Nei

*Kommentar:* Boligbygget er oppført etter eldre byggforskrifter og tilfredsstillende dermed ikke dagens krav til branncelleinndeling.

### Nyere håndverkstjenester

Er det ifølge eier utført håndverkstjenester på boligen siste 5 år?

Ja  Nei

*Kommentar:* Se under vedlikehold.

### Krav for rom til varig opphold

Er det påvist avvik i forhold til rømningsvei, dagslysflate eller takhøyde?

Ja  Nei

*Kommentar:* To soverom er mindre en dagens krav til størrelse.  
Takhøyde i underetasje er stedvis under 2,2 meter.  
Ikke tilfredstillende dagslys/rømning i underetasje.

## Befarings - og eiendomsopplysninger

### Befaring

Dato	Til stede	Rolle
05.9.2024	Kristoffer Sæle	Takstingeniør

### Matrikkeldata

Kommune	gnr.	bnr.	fnr.	snr.	Areal	Kilde	Eieforhold
4601 BERGEN	167	497	0	2	158 m <sup>2</sup>	IKKE OPPGITT (Ambita)	Eiet

#### Adresse

Ladegårdsgaten 48

#### Hjemmelshaver

Rønningen Erlend Jakobsen, Rønningen Trine  
Hamre

### Eiendomsopplysninger

#### Adkomstvei

Privat vei til offentlig.

#### Tilknytning vann

Eiendommen er tilknyttet offentlig vannforsyning via private stikkledninger.

#### Tilknytning avløp

Eiendommen er tilknyttet offentlig avløpsnett via private stikkledninger.

# Kilder og vedlegg

## Dokumenter

Beskrivelse	Dato	Kommentar	Status	Sider	Vedlagt
Infoland.no	05.09.2024	Generell informasjon om boligen og innhenting av evt. plantegninger.	Innhentet		Nei
Eiendomsverdi.no	05.09.2024	Boligen er kontrollert opp mot tidligere salg hvor det også er innhentet diverse informasjon om oppussing, oppgradering mm.	Innhentet		Nei
Eier	05.09.2024	Eier har gitt generelle opplysninger om boligen.	Innhentet		Nei
Egenerklæring	05.09.2024	Det fremkommer ingen vesentlige avvik mellom eiers opplysninger i egenerklæringen og takstmannens observasjoner under befarings.	Innhentet		Nei

# Tilstandsrapportens avgrensninger

## STRUKTUR • REFERANSENIVÅ • TILSTANDSGRADER

- Rapporten er basert på innholdskrav i Forskrift til avhendingslova (tryggere bolighandel). Formålet er å gi en tilstandsanalyse til bruk for den som bestiller og/eller i et salg til forbruker, og ikke for andre tredjeparter. Rapportens omfang, struktur, metode og begrepsbruk følger i hovedsak Norsk Standard NS 3600:2018 (Teknisk tilstandsanalyse ved omsetning av bolig), samt Takstbransjens retningslinjer ved tilstandsrapportering for boliger og Takstbransjens retningslinjer for arealmåling.
- Tilbakeholdt eller uriktig informasjon som har betydning for vurderingen, er ikke bygningssakkyndiges ansvar. Rapporten beskriver avvik, altså en tilstand som er dårligere enn referansenivået. Rapporten framhever normalt ikke positive sider ved boligen ut over det som fremgår av tilstandsgradene.
- Tilstanden angis i rapporten og gir uttrykk for en gitt forventet tilstand blant annet vurdert ut fra alder og normal bruk slik:

i) **Tilstandsgrad 0, TG0:** Ingen avvik eller skader. I tillegg må bygningsdelen være tilnærmet ny, mindre enn 5 år, og det foreligger dokumentasjon på faglig god utførelse.

ii) **Tilstandsgrad 1, TG1:** Mindre avvik. Normal slitasje. Strakstiltak ikke nødvendig. TG1 kan gis når bygningsdelen er tilnærmet ny og det ikke foreligger dokumentasjon på faglig god utførelse.

iii) **Tilstandsgrad 2, TG2:** Vesentlige avvik, og mindre avvik som etter NS 3600 gir TG 2, men som ikke nødvendigvis krever umiddelbare tiltak. I denne rapporten kan TG2 i Rapportsammendrag være inndelt i TG2 som krever tiltak og de som ikke krever umiddelbare tiltak. Konstruksjonen har normalt enten feil utførelse, en skade eller symptomer på skade, sterk slitasje eller nedsatt funksjon. Vedlikehold eller tiltak trengs i nær fremtid, det er grunn til å varsle fare for skader på grunn av alder eller overvåke spesielt på grunn av fare for større skade eller følgeskade. For skjulte konstruksjoner vil alder i seg selv være et symptom som kan gi TG2. For synlige konstruksjoner kan alder sammen med andre symptomer og momenter gi TG2. Avvik under TG2 kan gis sjablongmessig anslag.

iv) **Tilstandsgrad 3, TG3:** Store eller alvorlige avvik. Kraftige symptomer på forhold som man må regne med trenger utbedring straks eller innen kort tid. Påvist funksjonssvikt eller sammenbrudd. Avvik under TG3 skal gis sjablongmessig anslag.

v) **Tilstandsgrad TGiu:** Ikke undersøkt/ikke tilgjengelig for undersøkelse.

- Ved TG0 og TG1 gis det normalt ingen begrunnelse for valg av tilstandsgrad, fordi bygningen eller bygningsdelen da bare har normal slitasje. For anbefalte tiltak ved TG2 og TG3 må bruker av rapporten vurdere om tiltakene er nødvendige og lønnsomme. Hva det vil koste å utbedre rom eller bygningsdeler er et sjablongmessig anslag basert på registrert avvik og angitte tiltak i rapporten. Anslaget er gitt på generelt grunnlag og basert på erfaringstall i seks intervaller, og kan ikke forveksles med en konkret vurdering og tilbud fra en entreprenør eller håndverker. Det må eventuelt innhentes tilbud for en nærmere undersøkelse, og konkret og nøyaktig vurdering av utbedringskostnad. Kostnader til ikke oppdagede avvik/utbedringer/feil kan forekomme. Utbedringskostnad avhenger av personlige preferanser og markedspris på materialer og tjenesteyter.

## PRESISERINGER

- Avvik vurderes ut fra tekniske forskrifter på godkjenningstidspunktet for bygget. Noen bygningsdeler vurderes

etter gjeldende teknisk forskrift på befaringstidspunktet. Dette gjelder blant annet:

i) Bad, vaskerom (våtrom)

ii) Forhold rundt brann, rømming, sikkerhet, for eksempel rekkverkshøyder/åpninger, ulovlige bruksendringer, brannceller mv.

- For skjulte konstruksjoner slik som vann og avløp uten dokumentasjon, er kvalitet og alder vurdert.

- Fastmonterte installasjoner, for eksempel innfelt belysning (downlights), demonteres ikke for å sjekke dampspærren bak. Dette av hensyn til bygningssakkyndiges kompetanse og risikoen for skade.

- Kontroll av fukt i konstruksjonen ved hulltaking i bad og vaskerom (våtrom), rom under terreng (kjelleretasje, underetasje og sokkeletasje) eller andre bygningsdeler skjer etter eiers aksept. Hulltaking av våtrom og rom under terreng kan unntaksvis unnlates, se Forskrift til Avhendingsloven.

- Kontroll av romfunksjoner for P-ROM utføres kun når det ikke foreligger godkjente og byggemeldte tegninger, eller når tegninger ikke stemmer med dagens bruk.

- Bygningssakkyndig gir en forenklet vurdering av branntekniske forhold og elektriske installasjoner i boligen dersom det er mer enn fem år siden sist boligen hadde el-tilsyn. Bygningssakkyndig kan anbefale å konsultere offentlige myndigheter eller kvalifisert elektrofaglig fagperson ved behov for grundigere undersøkelser.

## TILLEGGSENDERSØKELSER

Etter avtale kan tilstandsanalysen utvides til også å omfatte tilleggssundersøkelser utover minimumskravet i forskriften.

## BEFARINGEN

Rapporten gir en vurdering av byggverk og bygningsdeler som bygningssakkyndig har observert, og som fremkommer av Forskrift til avhendingsloven. Rapporten er likevel ingen garanti for at det ikke kan finnes skjulte feil, skader og mangler. NS 3600:2018 (Teknisk tilstandsanalyse ved omsetning av bolig) har undersøkelsesnivå fra 1 til 3, der undersøkelsesnivå 1 er det laveste og baseres på visuell observasjon. Rapporten baseres på undersøkelsesnivå 1 med få unntak (våtrom og rom under terreng). I praksis betyr dette at gjennomføringen av befaringen begrenses som følger:

- Det utføres kun visuelle observasjoner på tilgjengelige flater uten fysiske inngrep (f.eks. riving).

- Flater som er skjult av snø eller på annen måte ikke er tilgjengelig eller skjult, blir ikke kontrollert. Det foretas ikke funksjonssprøving av bygningsdeler, som isolasjon, piper, ventilasjon, el. anlegg, osv.

- Det gis ingen vurdering av boligens tilbehør, hvite- og brunevarer og annet inventar. Dette gjelder også integrert tilbehør.

- Inspisering av yttertak er basert på det som er synlig, normalt på insiden fra loftet og utvendig fra stige/bakkenivå. Befaring av tak må være sikkerhetsmessig forsvarlig for å kunne gjennomføres.

- Stikkprøvetakninger er utvalgt tilfeldig og kan innebære kontroll under overflaten med spiss redskap eller lignende.

# Tilstandsrapportens avgrensninger

## UTTRYKK OG DEFINISJONER

- Tilstand: Byggverkets eller bygningsdelens tekniske, funksjonelle eller estetiske status på et gitt tidspunkt.
- Symptom: Observerbart forhold som gir indikasjon på hvilken tilstand et byggverk eller en bygningsdel befinner seg i. Benyttes ved beskrivelse av avvik.
- Skadegjørere: Zoologiske eller biologiske skadegjørere, i hovedsak råte, sopp og skadedyr.
- Fuktøk: Overflatesøk med egnet søkeutstyr (fuktindikator) eller visuelle observasjoner.
- Fuktmåling: Måling av fuktinnhold i materiale eller i bakenforliggende konstruksjon ved bruk av egnet måleutstyr (blant annet hammerelektrode og pigger).
- Utvidet fuktøk (hulltaking): Boring av hull for inspeksjon og fuktmåling i risikoutsatte konstruksjoner, primært i tilstøtende vegger til bad, utforede kjellervegger og eventuelt i oppforede kjellergulv.
- Normal slitasjegrade: Forventet nedsliting av materiale i overflaten som er basert på enkle visuelle observasjoner. Kan vurderes sammen med bygningsdelens alder.
- Forventet gjenværende brukstid: Anslått tid et byggverk eller en del av et byggverk fortsatt vil være tjenlig for sitt formål (NS3600, Termer og definisjoner punkt 3.9)

## AREALBEREGNING FOR BOENHETER

- Areal fastsettes etter Forskrift til avhendingsloven og Norsk Standard 3940 Areal- og volum-beregninger av bygninger fra 2023.
- Areal oppgis i hele kvadratmeter i rapporten, og gjelder for det tidspunkt oppmålingen fant sted.
- Bruksareal (BRA) er det måleverdige arealet som er innenfor omsluttete vegger målt i gulvhøyde (bruttoareal minus arealet som opptas av yttervegger). I tillegg til gulvhøyde gjelder regler om fri bredde for at arealet skal være måleverdig, med betydning for BRA av for eksempel loft med skråtak. BRA består av internt bruksareal (BRA-i), eksternt bruksareal (BRA-e) og innglasset balkong mv (BRA-b). Terrasse- og balkongareal (TBA) opplyses der tilstandsrapporten skal benyttes i boligomsetningen og der det er aktuelt. I tillegg kan gulvareal (GUA) og areal med lav takhøyde (ALH) opplyses sammen med BRA der det er aktuelt og en del av oppdraget. Rom skal ha atkomst og gangbart gulv for å kunne regnes som BRA/måleverdig areal.
- Arealet måles og oppgis dersom arealet oppfyller krav til måleverdighet, slik som at arealet må ha minst en bredde på 0,6m og minst en høyde på 1,9 m osv. Et rom kan være i strid med teknisk forskrift og mangle godkjenning hos kommunen for den aktuelle bruken, uten at dette får betydning for om arealet måles og oppgis i tilstandsrapporten. Når arealet måles tas det ikke hensyn til om arealet er lovlig oppført eller om bruken er lovlig, bruksendringer, lysforhold eller andre sikkerhetsmangler.
- Eiendommens markedsverdi kan ikke baseres på en rent matematisk beregning i forhold til antall kvadratmeter opplyst i rapporten. Opplysninger om areal kan altså ikke alene benyttes for beregning av eiendommens verdi.

- Rom som ligger utenfor boenheten, men som eier har påvist og/eller opplyst at tilhører boenheten, er oppmålt og inkludert i BRA-e. Det er ikke fremvist dokumentasjon på at rommet tilhører boenheten, med mindre dette er angitt særskilt. Rom utenfor boenheten kan omdisponeres av borettslaget/sameiet og dette kan påvirke boligens BRA. Vær oppmerksom på at NS 3940:2023 og eierseksjonsloven har ulik definisjon av fellesareal. Ved arealmåling gjelder NS 3940:2023 som definerer fellesareal slik: "Delen av bygning som brukes av to eller flere bruksenheter eller til bygningens forvaltning, drift eller vedlikehold.
- I en overgangsperiode skal rapporter som benyttes i boligomsetningen eller dersom det er en del av oppdraget også opplyse om fordelingen mellom P-ROM og S-ROM med utgangspunkt i definisjonene som fremkommer av veiledningen til Norsk Standard 3940 Areal- og volum-beregninger av bygninger fra 2012. Fordelingen mellom P-ROM og S-ROM er basert på veiledningen og bygningssakkyndiges eget skjønn. P-ROM er måleverdige rom som benyttes til kort eller langt opphold. S-ROM er måleverdige rom som benyttes til lagring, og tekniske rom. Bruken av et rom på befaringstidspunktet har betydning for om rommet defineres som P-ROM eller S-ROM. Dette betyr at rommet både kan være i strid med teknisk forskrift og mangle godkjenning i kommunen for den aktuelle bruken, uten at dette vil få betydning for valg av arealkategori.
- Se øvrig informasjon om areal i rapporten, Norsk Standard 3940 (2012 og 2023) og veiledningen til disse.

## PERSONVERN

iVerdi AS, bygningssakkyndig og takstforetaket behandler personopplysninger som bygningssakkyndig trenger for å kunne utarbeide rapporten. Personvernerklæring med informasjon om bruk av personopplysninger og dine rettigheter finner du her [Personvernerklæring - iVerdi](#)

## DELING AV PERSONOPPLYSNINGER FOR TRYGGERE BOLIGHANDEL OG MULIG RESERVASJON

Norsk takst og deres samarbeidspartnere benytter personopplysninger fra rapporten for analyse- og statistikkformål, samt utvikling og drift av produkter og tjenester for takstbransjen og andre aktører i bolig-omsetningen. Les mer om dette og hvordan du kan reservere deg på <https://www.norsktakst.no/norsk/om-norsk-takst/personvernerklæring/reservasjon/>

Vendu lager en boliganalyse basert på opplysninger fra rapporten. Les mer om dette og hvordan du kan reservere deg her: <https://samtykke.vendu.no/ES1076>

## KLAGEORDNING FOR FORBRUKERE

Er du som forbruker misfornøyd med bygningssakkyndiges arbeid eller opptreden ved taksering av bolig eller fritidshus, se [www.takstklagenemnd.no](http://www.takstklagenemnd.no) for mer informasjon

Dette skjema vil være en del av salgsoppgaven

Meglerfirma	Mekleriet AS	Oppdragsnr.	81240434
Adresse	Ladegårdsgaten 48		
Postnr.	5033	Sted	BERGEN
Er det dødsbo?	<input checked="" type="checkbox"/> Nei <input type="checkbox"/> Ja	Avdødes navn	
Salg ved fullmakt?	<input checked="" type="checkbox"/> Nei <input type="checkbox"/> Ja	Navn hjemmelshaver	
Når kjøpte du boligen?	2021	Hvor lenge har du bodd i boligen?	0 år 0 mnd <input type="checkbox"/> Har du bodd i boligen siste 12 mnd? <input checked="" type="checkbox"/> Nei <input type="checkbox"/> Ja
I hvilket selskap har du (evt. sameiet/brl/aksjelaget) tegnet bygningsforsikring?	Eika	Polise/avtalenr	1288351
Selger 1 Fornavn	Erlend	Etternavn	Jakobsen Rønningen
Selger 2 Fornavn	Trine	Etternavn	Hamre Rønningen

**SPØRSMÅL FOR ALLE TYPER****EIENDOMMER**

(spørsmål som besvares med «Ja», skal beskrives nærmere i feltet

«Kommentar»)

**1. Kjenner du til om det er/har vært feil ved våtrommene, f. eks. sprekker, lekkasje, råte, lukt eller soppskader?** Nei  Ja  Vet ikke

Kommentar Armaturet til vasken har hatt lekkasje. Utbedret av faglært.

**2. Kjenner du til om det er utført arbeid på bad/våtrom? Hvis nei, gå til punkt 3.** Nei  Ja, kun faglært  Ja, både av faglært og ufaglært / egeninnsats  Ja, kun av ufaglært / egeninnsats  Vet ikke

Firmanavn

Svelland VVS

Redegjør for hva som ble gjort av hvem og når:

September 2021 oppstod det lekkasje i pakning til armaturet til vasken, vannet trakk seg inn i baderomsmøbel. Baderomsmøbel, vask og armaturer er byttet av faglært.

**2.1 Ble tettesjikt/membran/sluk oppgradert/fornyet?** Nei  Ja  Vet ikke

Firmanavn

Redegjør for hva som ble gjort av hvem og når:

**2.2 Foreligger det dokumentasjon på arbeidene?** Nei  Ja  Vet ikke

Kommentar Da arbeidet ble utført av forrige eier.

**2.3 Er arbeidet byggemeldt?** Nei  Ja  Vet ikke

Kommentar

**3. Kjenner du til om det er/har vært feil på vann/avløp, herunder rørbrudd, tilbakeslag, tett sluk eller lignende?** Nei  Ja  Vet ikke

Kommentar Rør tilknyttet vegghengt toalett har vært tett, dette er utbedret og fikset av rørlegger.

**4. Kjenner du til om det er/har vært utført arbeid/kontroll på vann/avløp?** Nei  Ja, kun faglært  Ja, både av faglært og ufaglært / egeninnsats  Ja, kun av ufaglært / egeninnsats  Vet ikke

Firmanavn

Comfort Bergen

Redegjør for hva som ble gjort av hvem og når:

Rør tilknyttet toalett utbedret og verifisert i orden med kamerainspeksjon. Januar 2024

**5. Kjenner du til om det er/har vært problemer med drenering, fuktinnsig, øvrig fukt eller fuktmerker i underetasje/kjeller?**

Nei  Ja  Vet ikke    Kommentar

**6. Kjenner du til om det er/har vært problemer med ildsted/skorstein/pipe, f. eks dårlig trekk, sprekker, pålegg etter tilsyn, fyringsforbud eller lignende?**

Nei  Ja  Vet ikke    Kommentar

**7. Kjenner du til om det er/har vært skjevheter/setningsskader, f. eks. riss/sprekker i mur, skjeve gulv eller lignende?**

Nei  Ja  Vet ikke    Kommentar

**8. Kjenner du til om det er/har vært sopp/råteskader i boligen?**

Nei  Ja  Vet ikke    Kommentar

**9. Kjenner du til om det er/har vært insekter/skadedyr i boligen som f.eks. rotter, mus, maur eller lignende?**

Nei  Ja  Vet ikke    Kommentar

**10. Kjenner du til om det er/har vært skjeggkre i boligen?**

Nei  Ja  Vet ikke    Kommentar

**11. Kjenner du til om det er/har vært utettheter i terrasse/garasje/tak/fasade?**

Nei  Ja  Vet ikke    Kommentar Taket ble byttet i 2021 pga utettheter og alder.

**12. Kjenner du til om det har vært utført arbeider på terrasse/garasje/tak/fasade?**

Nei  Ja, kun faglært  Ja, både av faglært og ufaglært / egeninnsats  Ja, kun av ufaglært / egeninnsats  Vet ikke

Firmanavn

Redegjør for hva som ble gjort av hvem og når:

**13. Kjenner du til om det er/har vært utført arbeider på el-anlegget eller andre installasjoner (f.eks. oljetank, sentralfyr, ventilasjon)? Hvis nei, gå til punkt 14.**

Nei  Ja, kun faglært  Ja, både av faglært og ufaglært / egeninnsats  Ja, kun av ufaglært / egeninnsats  Vet ikke

Firmanavn

Redegjør for hva som ble gjort av hvem og når:

**13.1 Foreligger det samsvarserklæring for hele eller deler av det elektriske anlegget (i henhold til forskrift om lavspenningsanlegg)?**

Nei  Ja  Vet ikke    Kommentar

**14. Kjenner du til om det er utført kontroll av el-anlegget og/eller andre installasjoner (f.eks. oljetank, sentralfyr, ventilasjon)?**

Nei  Ja  Vet ikke    Kommentar

**15. Har du ladeanlegg/ladeboks for el-bil i dag?**

Nei  Ja  Vet ikke    Kommentar

**16. Kjenner du til om ufaglærte har utført arbeider som normalt bør utføres av faglærte personer utover det som er nevnt tidligere (f.eks. på drenering, murerarbeid, tømmerarbeid etc.)?**

Nei  Ja  Vet ikke    Kommentar

**17. Kjenner du til om det er nedgravd oljetank på eiendommen? Hvis nei, gå til punkt 18.**

Nei  Ja  Vet ikke

**17.1 Har kommunen gitt dispensasjon til at den nedgravde oljetanken kan bli liggende, f. eks. ved at den nedgravde oljetanken tømmes, saneres eller fylles igjen med masser?**

Nei  Ja  Vet ikke    Kommentar

**18. Kjenner du til forslag til- eller vedtatte reguleringsplaner, andre planer, nabovarsel, eller offentlige vedtak som kan medføre endringer i bruken av eiendommen eller eiendommens omgivelser?**

Nei  Ja  Vet ikke    Kommentar

**19. Kjenner du til om det foreligger påbud/heftelser/krav/manglende tillatelser vedrørende eiendommen?**

Nei  Ja  Vet ikke    Kommentar

**20. Selges eiendommen med utleiedel, leilighet eller hybel eller lignende?**

Nei  Ja  Vet ikke

**20.1 Hvis ja, er rommene som benyttes til ovennevnte godkjent til beboelse (rom til varig opphold) av bygningsmyndighetene?**

Nei  Ja  Vet ikke    Kommentar

**21. Kjenner du til om det er innredet/bruksendret/bygget ut kjeller eller loft eller andre deler av boligen? Hvis nei, gå til punkt 22.**

Nei  Ja  Vet ikke    Kommentar Endret rom fra sportsbod til soverom, godkjent bruksendring.

**21.1 Er innredningen/utbyggingen godkjent hos bygningsmyndighetene?**

Nei  Ja  Vet ikke    Kommentar Kommen har godkjent (informasjon fra forrige eier)

**22. Kjenner du til manglende brukstillatelse eller ferdigattest?**

Nei  Ja  Vet ikke    Kommentar

**23. Kjenner du til om det er foretatt radonmåling?**

Nei  Ja  Vet ikke    Kommentar

**24. Kjenner du til om det foreligger skaderapporter, tilstandsvurderinger, boligsalgsrapporter eller målinger?**

Nei  Ja  Vet ikke    Kommentar

**25. Kjenner du til andre forhold av betydning som kan være relevant for kjøper å vite om (f.eks. rasfare, tinglyste forhold eller private avtaler)?**

Nei  Ja  Vet ikke    Kommentar

**SPØRSMÅL FOR LEILIGHETER I SAMEIER/BORETTSLAG/BOLIGAKSJESELSKAP:**

**26. Kjenner du til om sameie/laget/selskapet er involvert i tvister av noe slag?**

Nei  Ja  Vet ikke    Kommentar

**27. Kjenner du til vedtak/forslag til vedtak om forhold vedrørende eiendommen som kan medføre økte felleskostnader/økt fellesgjeld?**

Nei  Ja  Vet ikke    Kommentar Sameiet planlegger å male og utbedre ytre fasade, enda ikke bestemt hvordan dette skal finansieres.

**28. Kjenner du til om det er/har vært sopp/råteskader/insekter/skadedyr i sameiet/laget/selskapet som f.eks. rotter, mus, maur eller lignende?**

Nei  Ja  Vet ikke    Kommentar

**29. Kjenner du til om det er/har vært skjeggkre i sameiet/laget/selskapet (i fellesareal eller i andre boliger)?**

Nei  Ja  Vet ikke    Kommentar

**TILLEGGSKOMMENTAR**

Jeg bekrefter at opplysninger er gitt etter beste skjønn. Jeg er kjent med at dersom jeg har gitt ufullstendige, uriktige eller misvisende opplysninger om eiendommen, vil selskapet kunne søke hel eller delvis regress for sine utbetalinger eller redusere sitt ansvar helt eller delvis, jfr. Vilkår for boligselgerforsikring punkt 9.1 og forsikringsavtaleloven kapittel 4.

Jeg er orientert om at mitt mulige ansvar som selger etter avhendingsloven, eventuelt etter kjøpsloven (aksjeboliger), og om Anticimex Forsikrings boligselgerforsikringstilbud. Jeg er klar over at avtale om tegning av forsikring er bindende fra signering av egenerklæringsskjema. Premietilbudet som er gitt av megler er bindende for Anticimex Forsikring i 6 måneder fra oppdragsinngåelse med megler. Etter dette vil premien og forsikringsvilkårene kunne justeres.

Når premietilbudet ikke lenger er bindende for forsikringssselskapet, må egenerklæringsskjemaet signeres på nytt og eventuelle endringer påføres. Det vil da være forsikringspremien og forsikringsvilkårene på ny signeringsdato som legges til grunn.



Det kan ikke tegnes boligselgerforsikring ved salg av boligeiendom i følgende tilfeller:

- mellom ektefeller eller slektninger i rett oppstigende eller nedstigende linje, søsken, eller
- mellom personer som bor eller har bodd på boligeiendommen og/eller
- når salget skjer som ledd i sikredes næringsvirksomhet/er en næringsseiendom
- etter at boligeiendommen er lagt ut for salg.
- Dersom det ikke foreligger risikovurdering (tilstandsrapport) for boligeiendommen som tilfredsstillter kravene i forskrift til avhendingslova FOR-2021-06-08-1850

Forsikringselskapet kan ved skriftlig samtykke likevel akseptere tegning av forsikring også i ovennevnte tilfeller. Dersom selskapet ikke har gitt skriftlig samtykke, kan erstatningen bortfalle.

Ved oppgjørsoppdrag trer forsikringen i kraft når kontrakten er signert av begge parter, begrenset til siste 12 måneder før overtakelse.

**For øvrig oppfordrer selger potensielle kjøpere til å undersøke eiendommen grundig, jf. avhendingsloven § 3-10 og kjøpslovens § 20 (aksjeboliger).**

Ved signering av nærværende skjema aksepteres at Buysure AS, Visma Real Estate AS og Signicat AS ikke har ansvar for transaksjonen som tjenesten benyttes til, og ikke kan holdes ansvarlig for eventuelt tap av noen art som følge av brukerfeil, eventuelle feil ved Signicat AS og Visma Real Estate AS sine tjenester eller tredjepartsløsninger, herunder BankID.

Forsikringsvilkårene leser du i sin helhet på:

<https://buysure.no/Anticimex/vilkaar>

Les mer om boligselgerforsikringen og se prislister her:

[buysure.no/boligselgerforsikring](https://buysure.no/boligselgerforsikring)

Jeg ønsker å tegne boligselgerforsikring, og bekrefter å ha mottatt og lest forsikringsvilkårene og informasjonsbrosjyre til selger i forbindelse med tegning av boligselgerforsikring. Forsikringen trer i kraft på det tidspunkt det foreligger en budaksept mellom partene, begrenset til tolv måneder før overtakelse. Ved oppgjørsoppdrag trer forsikringen i kraft når kontrakten er signert av begge parter, begrenset til siste 12 måneder før overtakelse. Jeg bekrefter med dette at eiendommen ikke er en næringsseiendom, at den ikke selges som ledd i næringsvirksomhet eller mellom ektefeller eller slektninger i rett oppstigende eller nedstigende linje, søsken, eller mellom personer som bor eller har bodd på boligeiendommen. Dersom forsikringen er tegnet i strid med ovenstående (se også forsikringsvilkårene punkt 9) kan Anticimex Forsikring søke hel eller delvis regress for sine utbetalinger og/eller redusere sitt ansvar helt eller delvis. Jeg er innforstått med at eiendomsmegleren ikke har fullmakt til å gjøre unntak fra ovennevnte begrensninger. Jeg er oppmerksom på at 9% av total forsikringskostnad er honorar til Buysure AS. Honoraret inngår i den totale premien du som kunde betaler, inkl. evt. administrasjonsgebyrer.

Jeg ønsker ikke å tegne boligselgerforsikring, men megler har tilbudt meg å tegne slik forsikring.

Jeg kan ikke tegne boligselgerforsikring iht. vilkår



BERGEN  
KOMMUNE

## PLANINFORMASJON

Byrådsavdeling for klima, miljø og byutvikling

Plan- og bygningsetaten

Planinformasjon for gnr/bnr 167/497/0/0

Utlistet 09. juli 2024

### Om rapporten

Opplysningene er fremkommet etter en teknisk analyse av kartdataene der eiendommens utstrekning er sammenholdt med ulike arealplaners utstrekning (omkretser). Følgende plannivåer er testet:

- Gjeldende kommuneplans arealdel inkl. kommunedelplaner og kommunedelplaner under arbeid
- Reguleringsplaner i vertikalnivå 'under grunnen', 'på grunnen', 'over grunnen' og 'på bunnen'
- Reguleringsplaner under arbeid

I den grad vektoriserte (geometriske) arealformålsflater, hensynsoner, båndlegginger og restriksjoner eksisterer blant kartdataene er også disse testet og kvantifisert på eiendommen.

I tillegg til overnevnte testes eiendommens beliggenhet i forhold til noen aktuelle planrelaterte temaer som område for midlertidig tiltaksforbud og ulike typer støysoner. Videre testes også forekomster av gjeldende planer og planer under arbeid, samt godkjente tiltak (byggesaker) som ligger nærmere enn 100 meter fra eiendommens yttergrenser.

Mer informasjon om angitte planer som berører eiendommen kan hentes i Bergen kommunes [digitale planregister](#).

Informasjon om plan- og byggesaker knyttet til eiendommen er tilgjengelig i kommunens nettbaserte [saksinnsynsløsning](#).

For øvrig er det lagt hyperkoblinger på arealplan-id'er (plannumre) og saksnumre for med dette kunne foreta direkteoppslag i nevnte informasjonssystemer.

#### Forklaring plantype

- 20 - Kommuneplanens arealdel
- 21 - Kommunedelplan
- 22 - Mindre endring av kommune(del)plan
- 30 - Eldre reguleringsplan
- 31 - Mindre reguleringsendring
- 32 - Bebyggelsesplan iht. reguleringsplan (PBL 1985)
- 33 - Bebyggelsesplan iht. kommuneplanens arealdel (PBL 1985)
- 34 - Områderegulering
- 35 - Detaljregulering

#### Forklaring planstatus

- 0 - Kun opprettet sak (foreløpig ikke annonsert)
- 1 - Planlegging igangsatt
- 2 - Planforslag
- 3 - Endelig vedtatt arealplan
- 4 - Opphevet
- 5 - Utgått/erstattet
- 6 - Vedtatt plan med utsatt rettsvirkning
- 8 - Overstyrt
- 9 - Avvist
- 10 - Uaktuell/trukket

Påliteligheten av analyseresultatene henger nøye sammen med eiendommens oppmålingskvalitet. Av denne grunn er utvalgt matrikkelinformasjon om eiendommen oppgitt innledningsvis. Legg her spesielt merke til *arealkvalitet* og eventuelle *arealmerknader* knyttet til eiendomsteig(ene). Mer informasjon om eiendommen i Kartverkets innsynsløsning [Se eiendom](#).

I tilfelle matrikkelenheten er part i et jordsameie (brukssameie) med andre matrikkelenheter eller matrikkelenheten har felles teig med annen matrikkelenhet, inngår arealet av felles teig(er) i analysen. Dersom matrikkelenheten er registrert som eier av del av annen matrikkelenhet (ikke jordsameie/brukssameie), inngår imidlertid ikke arealet av teig(er) til det registrerte realsameiet i beregningen.

### Eiendommens teiger beskrevet i Matrikkelen

Teigid	Type	Snr	Hovedteig	Beregnet areal	Arealkvalitet	Arealmerknad	Inngår i rapporten
261211599	Grunneiendom	0	Ja	158,0 m <sup>2</sup>	Usikker	-	Ja

Dekningsgrad refereres her til prosentvis geometrisk dekning av eiendommen. I enkelte tilfeller vil også arealplaner som kun tangerer eiendommen vises i utlisteringen.

### Reguleringsplaner på grunnen

PlanID	Plantype	Plannavn	Status	Ikrafttrådt	Saksnr	Dekningsgrad
<a href="#">5380000</a>	30	BERGENHUS. STØLEN/LADEGÅRDEN/ROTHAUGEN	3 - Endelig vedtatt arealplan	10.10.1983	<a href="#">190710745</a>	100,0 %

## Reguleringsplaner under grunnen

PlanID	Plantype	Plannavn	Status	Ikrafttrådt	Saksnr	Dekningsgrad
<a href="#">65810000</a>	34	BERGENHUS. BYBANEN FRA SENTRUM TIL ÅSANE, DELSTREKNING 2, SANDBROGATEN-EIDSVÅGTUNNELEN	3 - Endelig vedtatt arealplan	27.09.2023	<a href="#">202220562</a>	100,0 %

## Reguleringsformål (Reguleringsplaner under grunnen)

PlanID	Reguleringsformål	Dekningsgrad
<a href="#">65810000</a>	2022 - Trase - Sporvei, forstadsbane	99,8 %
<a href="#">65810000</a>	2028 - Annen banegrund, tekn. anl.	0,3 %

## Hensynssoner (Reguleringsplaner under grunnen)

PlanID	Sonetype	Dekningsgrad
<a href="#">65810000</a>	190 - Andre sikringssoner	100,0 %

## Planendringer relatert/muligens relatert aktuell eiendom

PlanID	Plantype	Plannavn	Saksnr	Ikrafttrådt
<a href="#">5380107</a>	31	BERGENHUS. STØLEN-LADEGÅRDEN-ROTHAUGEN, LADEGÅRDSGATEN 39B - 58	190830133	09.03.1989

OBS! Flere planendringer kan ev. også ha relevans til eiendommen, - sjekk punktrepresentasjon i kartet og planarkivsystem

## Kommuneplan

PlanID	Plannavn	Ikrafttrådt	Dekningsgrad
<a href="#">65270000</a>	KOMMUNEPLANENS AREALDEL 2018	19.06.2019	100,0 %

## Arealformål i kommuneplanen

PlanID	Arealstatus	Arealformål	Beskrivelse	Områdenavn	Dekningsgrad
<a href="#">65270000</a>	1 - Nåværende	1130 - Sentrumsformål	Byfortettingssone	BY1	100,0 %

## Hensynssoner Angitt hensyn - kulturmiljø i kommuneplanen

PlanID	Hensynssonetype	Hensynssonenavn	Beskrivelse	Dekningsgrad
<a href="#">65270000</a>	KpAngittHensynSone	H570_2	Ladegården	100,0 %
<a href="#">65270000</a>	KpAngittHensynSone	H570_7	Historisk sentrum	100,0 %
<a href="#">65270000</a>	KpAngittHensynSone	H570_4	Historiske veifar	18,7 %

## Hensynssoner Faresone i kommuneplanen

PlanID	Hensynssonetype	Hensynssonenavn	Beskrivelse	Dekningsgrad
<a href="#">65270000</a>	KpFareSone	H390_3	Brannsmitte	100,0 %

## Hensynssoner Gul støy i kommuneplanen

PlanID	Hensynssonetype	Hensynssonenavn	Beskrivelse	Dekningsgrad
<a href="#">65270000</a>	KpStøySone	H220_3	Vei støy - gul sone	4,1 %

## Bestemmelsesområder i kommuneplanen

PlanID	Bestemmelseområde	Bestemmelsehjemmel	Dekningsgrad
<a href="#">65270000</a>	#4	5 - Byggegrense, utb.volum, funksjonskrav	100,0 %

## Temakart blågrønne strukturer

[Temakart sammenhengende blågrønne strukturer](#)

## Kommunedelplan(er)

PlanID	Plannavn	Status	Ikrafttrådt	Dekningsgrad
<a href="#">15750000</a>	BERGENHUS. KDP SANDVIKEN - FJELLSIDEN NORD	3 - Endelig vedtatt arealplan	19.02.2001	100,0 %

## Arealformål i kommunedelplan

PlanID	Arealstatus	Arealformål	Dekningsgrad
15750000	1 - Nåværende	110 - Boligområder	99,9 %
15750000	1 - Nåværende	610 - Veiareal	0,1 %
15750000	1 - Nåværende	130 - Erverv	< 0,1 % (0,0 m <sup>2</sup> )

## Restriksjonsområder i kommunedelplan

PlanID	Restriksjonstype	Dekningsgrad
15750000	149 - Område unntatt fra rettsvirkning	100,0 %

## Planer i nærheten av eiendommen

PlanID	Plantype	Plannavn	Planstatus	Saksnr
<a href="#">5380300</a>	30	BERGENHUS. STØLEN - LADEGÅRDEN - ROTHaugEN, KVARTAL 5	3	<a href="#">190830173</a>
<a href="#">(N/A)</a>	35	Bergenhushus, Gnr. 167, Bnr. 399 mfl., Sandviken mobilitetspunkt	1	<a href="#">202317345</a>
<a href="#">5380400</a>	30	BERGENHUS. GNR 167 BNR 424, LADEGÅRDsgATEN 41, NEDRE DEL AV PROFESSOR ARENTZ' GATE	3	<a href="#">190930237</a>
<a href="#">65800000</a>	35	BERGENHUS. BYBANEN FRA SENTRUM TIL ÅSANE, DELSTREKNING 1, KAIGATEN-SANDBROGATEN	3	<a href="#">202220561</a>
-	35	Bergenhushus, Gnr. 167 Bnr. 1732, Rothaugen parkeringsanlegg	5	<a href="#">201913774</a>
<a href="#">5380100</a>	30	BERGENHUS. NYE SANDVIKSVEIEN 69A-H	3	<a href="#">190000834</a>

## Godkjente tiltak i nærheten av eiendommen

Eiendom	Bygningsnr	Endring	Bygningstype	Status	Dato	Saksnr
167/476	139313895-1	Tilbygg	Store sammenb. boligbygg på 3 og 4 etg.	Igangsettingsstillatelse	12.01.2023	<a href="#">202220337</a>

## Andre opplysninger

Hele eller deler av eiendommen antas å være berørt av støy fra veitrafikk over grenseverdier gitt av statlige myndigheter og i kommuneplanens bestemmelser. Antakelsen er basert på overordnede støyberegninger. Dette vil kunne få betydning for behandlingen av plan- og byggesaker som omfatter den aktuelle eiendommen, blant annet medføre utredningsplikt for tiltakshaver/forslagstiller og eventuelt krav om avbøtende tiltak.

Skrevet ut 09. juli 2024



## Planinformasjon

Opplysningene er gitt etter de dokumenter som finnes i vårt arkiv med direkte betydning for eiendommen og gir ingen garanti med hensyn til fremtidige planer.

Denne informasjonen ikke er uttømmende, og at det gjøres oppmerksom på at det kan være feil i datagrunnlaget.

Noen plankart har også en dårlig oppløsning og er av eldre kvalitet og inneholder heller ikke tegnforklaring til fargebruken. For å unngå feiltolkning bør det for nærmere oppklaring tas kontakt med seksjon for arealinformasjon ved Plan- og bygningsetaten.

### Plannivåene

De etterfølgende plannivåene vedtas av Bergen bystyre, kun reguleringsplan gir rettsvirkning til ekspropriasjon, med virkning i 10 år regnet fra kunngjøring av bystyrets vedtak.

### **Kommuneplan**

Kommuneplanens areadel er et virkemiddel for å sikre at arealbruken i kommunen bidrar til å nå de mål som blir vedtatt for kommunens utvikling. Arealdelen brukes for å vise områder der kommunen ønsker en spesiell planinnsats på kommunedelplan- og detaljplannivå, og til å illustrere arealer som er viktige å forvalte på bestemte måter.

Arealdelen inngår i kommuneplanens langsiktige del. Den skal ta utgangspunkt i kommuneplanens overordnede retningslinjer for den fysiske, økonomiske, sosiale og kulturelle utviklingen i kommunen. Arealdelen skal samtidig legges til grunn for og sikre gjennomføringen av de nasjonale og regionale retningslinjene for arealpolitikken.

Kommuneplanens areadel er rettslige bindende for alle arbeid og tiltak som omfattes av Plan- og bygningsloven. Det betyr at grunneiere, rettighetshavere og myndighetene er juridisk bundet av planen. Kommuneplanen skal opp til kommunestyret til vurdering i gjennomsnitt hvert fjerde år. Kommuneplanens areadel 2018 - 2030, KPA 2018. Arealplan-ID 65270000 ble vedtatt i Bergen bystyre onsdag 19.juni 2019.

Les mer her:

<https://www.bergen.kommune.no/politikk/bystyret/bystyret-2015-2019/7014/7018/article-162001>

### **Kommunedelplan**

Kommunedelplanene er en del av kommuneplanens areadel, men kan for eksempel være en mer detaljert utdyping for et geografisk område som tettsted, kystsonen eller et bestemt tema med tilhørende kartdel med bestemmelser. En kommunedelplans areadel har formelt samme innhold, behandlingsform og rettsvirkning som en kommuneplan.

I likhet med arealdelen for hele kommunen består den geografiske kommunedelplanen av kart og bestemmelser med tilhørende planbeskrivelse.

### **Reguleringsplan**

Hensikten med reguleringsplan, er å fastsette mer i detalj hvordan grunnen innenfor planens begrensningsslinje skal nyttes eller vernes. Reguleringsplan er også i mange tilfeller nødvendig rettsgrunnlag for gjennomføring av tiltak og utbygging, herunder ved eventuell ekspropriasjon. Reguleringsplan består av ett eller flere kart med eventuelle tilhørende bestemmelser. Planen kan inneholde ett eller flere hoved- og/eller underformål, hver for seg eller i kombinasjon, eventuelt i rekkefølge.

Planen gjelder på ubestemt tid inntil den blir endret eller opphevet. Imidlertid kan ny areadel til kommuneplan sette rettsvirkningene av reguleringsplanen helt eller delvis til side. En reguleringsplan vil virke fremover i tid slik at den bare fanger opp nye tiltak og ny/endret bruk av arealer.

# Plankart

Plankartet gir deg en oversikt over planene rundt eiendommen. Kartet kan inkludere et kartutsnitt av kommuneplanen, kommunedelplaner og reguleringsplaner.



BERGEN  
KOMMUNE



# Reguleringsplan på grunnen - oversikt



BERGEN  
KOMMUNE

Byrådsavdeling for klima, miljø og byutvikling

Plan- og bygningsetaten

Målestokk: 1:1000

Dato: 09.07.2024

Gnr/Bnr/Fnr: 167/497/0/0

Adresse: Ladegårdsgaten 48

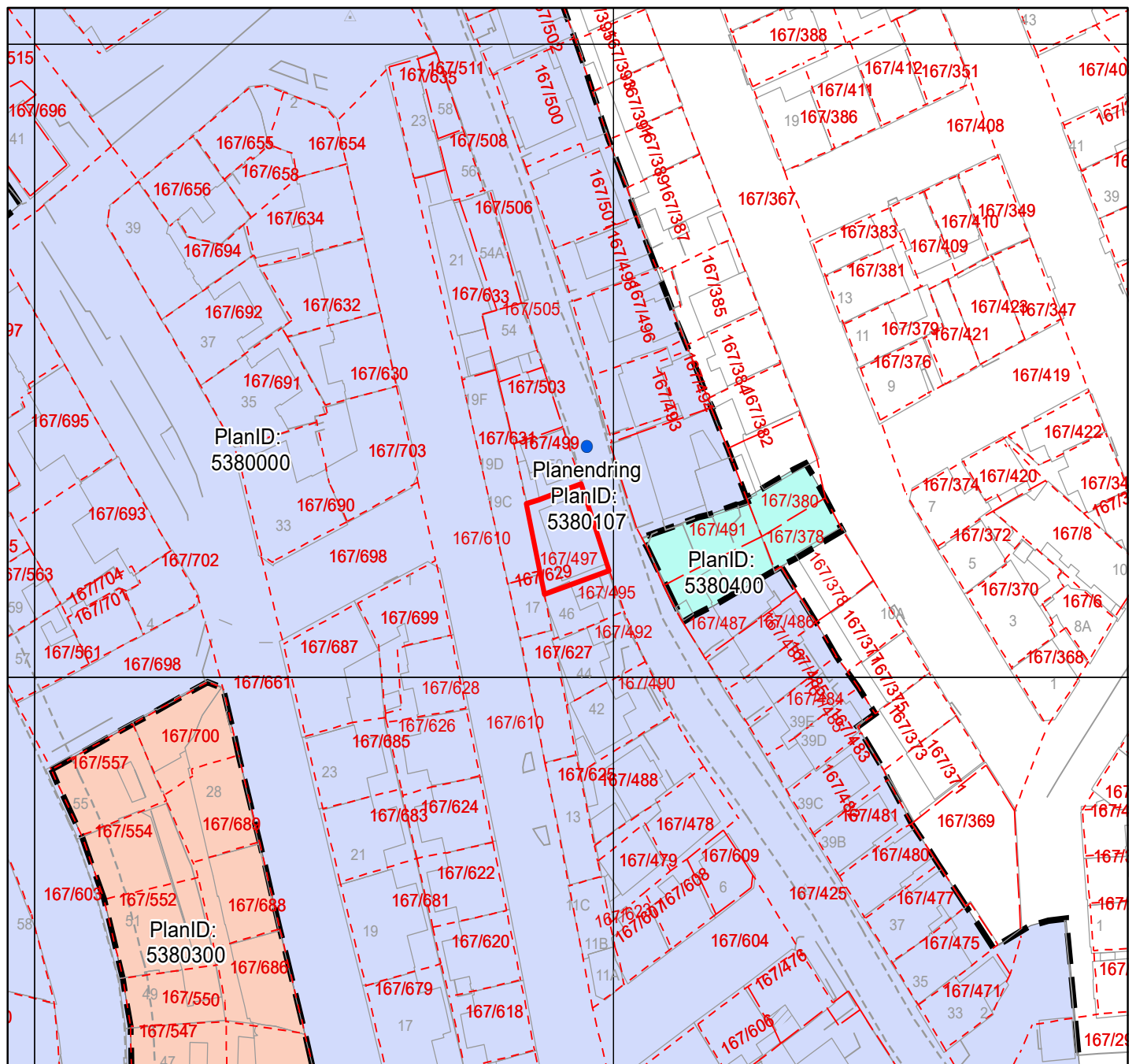
Dette kartet gir en oversikt over planområdene til de reguleringsplanene som berører eiendommen på grunnen. Mer detaljert informasjon om den enkelte plan finner du på de neste sidene i denne rapporten. Kartene viser status ved produksjonsdato. For fullstendig, og oppdatert, oversikt over gjeldene plansituasjon søk på eiendommen i vårt planregister <https://www.arealplaner.no/bergen4601>

Følgende reguleringsplaner på grunnen berører eiendommen:

5380000

OBS! En eller flere reguleringsendringer berører planen. Se planrapport for utfyllende informasjon

Eiendomsmerking







Ξ

# Premium rådgivning

EIE eiendomsmegling



# REGULERINGSPLAN

## BL. 25 REGULERINGSFORMÅL

### BYGGEOMRÅDER

-  boliger
-  forretning, kontor
-  industri
-  offentlig bygning
-  almenntillegelig formål
-  bolig/forretning




### TRAFIKKOMRÅDER

-  kjørevei / parkering
-  gangvei / fort

### FRIMRÅDER

-  park / lekneleie









### FELLESOMRÅDER

-  felles lekeområde
-  felles gjennomgang / romningsvei
-  felles avkjørsel / parkering

### FORNYELSEOMRÅDER

1538.01.00 endringsne

### STREKSYMBOLER

-  planens begrenset
-  grense for revidering
-  byggegrense
-  ny bygning
-  bygn som forsvunnet
-  stasjetall
-  største tillatelse
-  parkering i utvalgte områder

## REGULERINGSENDRINGER

PLAN NR	TITTEL	BYGNRÅD	BYSTYRET
1538.01.00	Nye Sandviksvei 69a-h	09.09.1986	27.10.1986
1538.01.05	Hans Haugesgt 22 m m	12.08.1986	
1538.00.03	Bagtergaten 1-5 m m	10.11.1987	
1538.01.01	Hans Haugesgt 1a	22.10.1987**	
1538.01.02	Reipslagergaten 1-5	24.11.1987	
1538.01.03	Ladegårdsgaten 32 m m	06.11.1987**	
1538.01.04	Del av Skuteviksv 23 m m	10.06.1988**	
1538.01.06	Krysset Nye Sandviksv/ Helgesensgt	09.06.1988**	

\*\* fullmaktevedtak

## REGULERING

BERGEN SENTRAL  
STØLEN- LADØYEN  
ROTHAUGEN

SAKSBEHANDLING I FLG. BYG

1538.01.00



KOMMUNAL  
TEKNISK  
AREALPLAN

kering  
30

## FAREOMRÅDER

 stup

22

## SPESIALOMRÅDER

 bevaringsområder

M.V

ensning  
og formål

reslås revet

te gesimshøyde  
nderetasje  
anvisningsendret

**GSPLAN:**

RUM-  
EGÅRDEN-

INGSLOVEN

ALAVDELING  
UTBYGGING  
ANAVDELING



# Reguleringsplan under grunnen



Byrådsavdeling for klima, miljø og byutvikling

Plan- og bygningsetaten

Målestokk: 1:1000

Gnr/Bnr/Fnr: 167/497/0/0

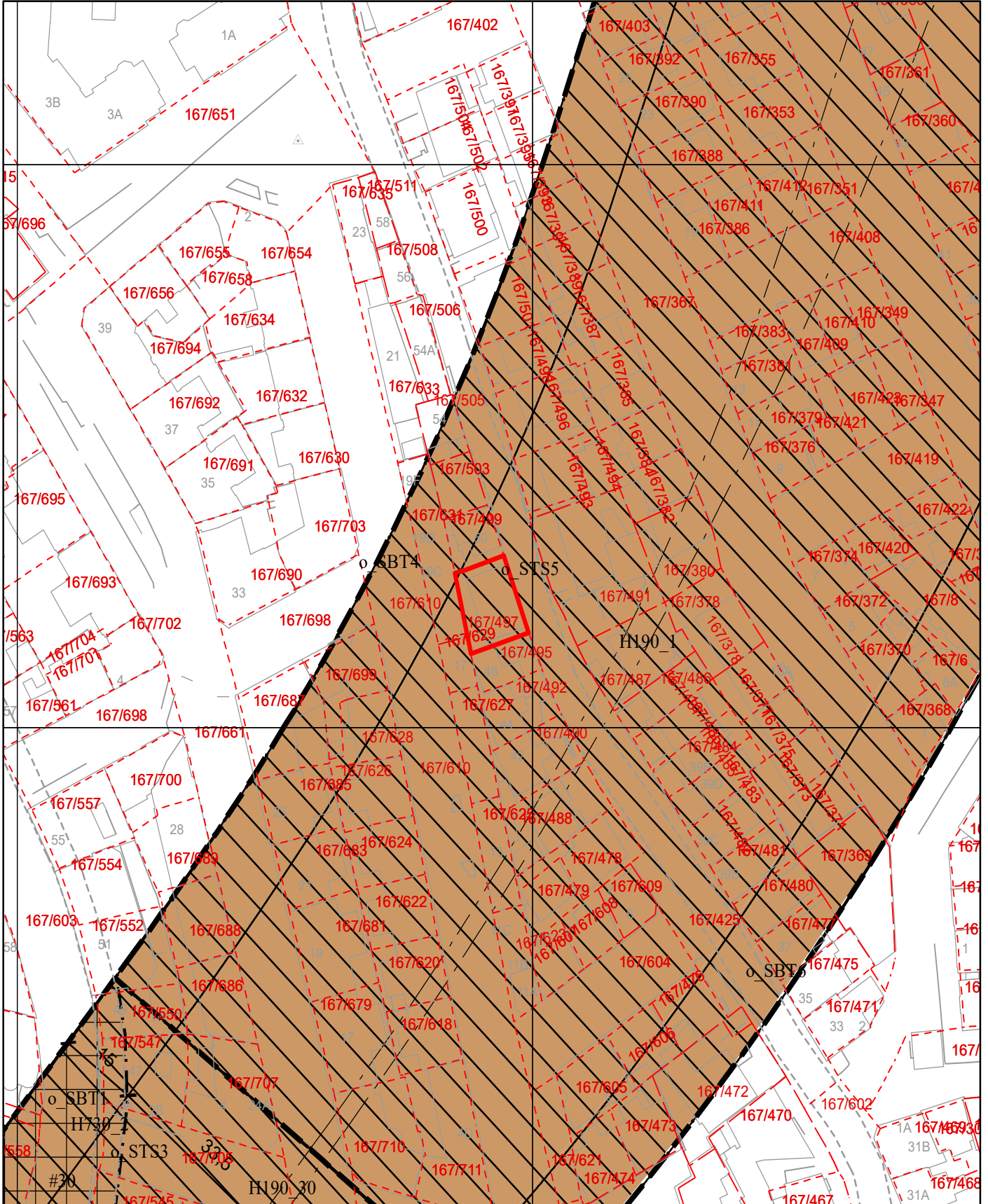
Dato: 09.07.2024

Adresse: Ladegårdsgaten 48

BERGEN  
KOMMUNE

For fullstendig oversikt over gjeldende plansituasjon, se <https://www.arealplaner.no/bergen4601>

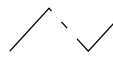


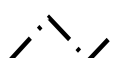
Eiendomsmarkering



# Tegnforklaring for reguleringsplan under grunnen

## Juridisklinje

### RPJURLINJE

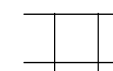



-  1221 - Regulert senterlinje
-  1259 - Måle- og avstandslinje
-  Avgrensning skriftlig bestemmelse
-  Reguleringsplan hensynssonegrense

## Bestemmelseområde

Andre bestemmelseshjemler



## Hensynssoner PBL I§12-6

### Hensynssonetype

-  BåndleggingSone
-  SikringSone
-  Reguleringsplanomriss
-  Reguleringsplan formålsgrense

## Arealformål PBL §12-5

Samferdselsanlegg og teknisk infrastruktur (Pbl 12-5 nr. 2)

-  2022 - Trase - Sporvei, forstadsbane
-  2028 - Annen banegrunn, tekn. anl.




# Kommuneplanens arealdel

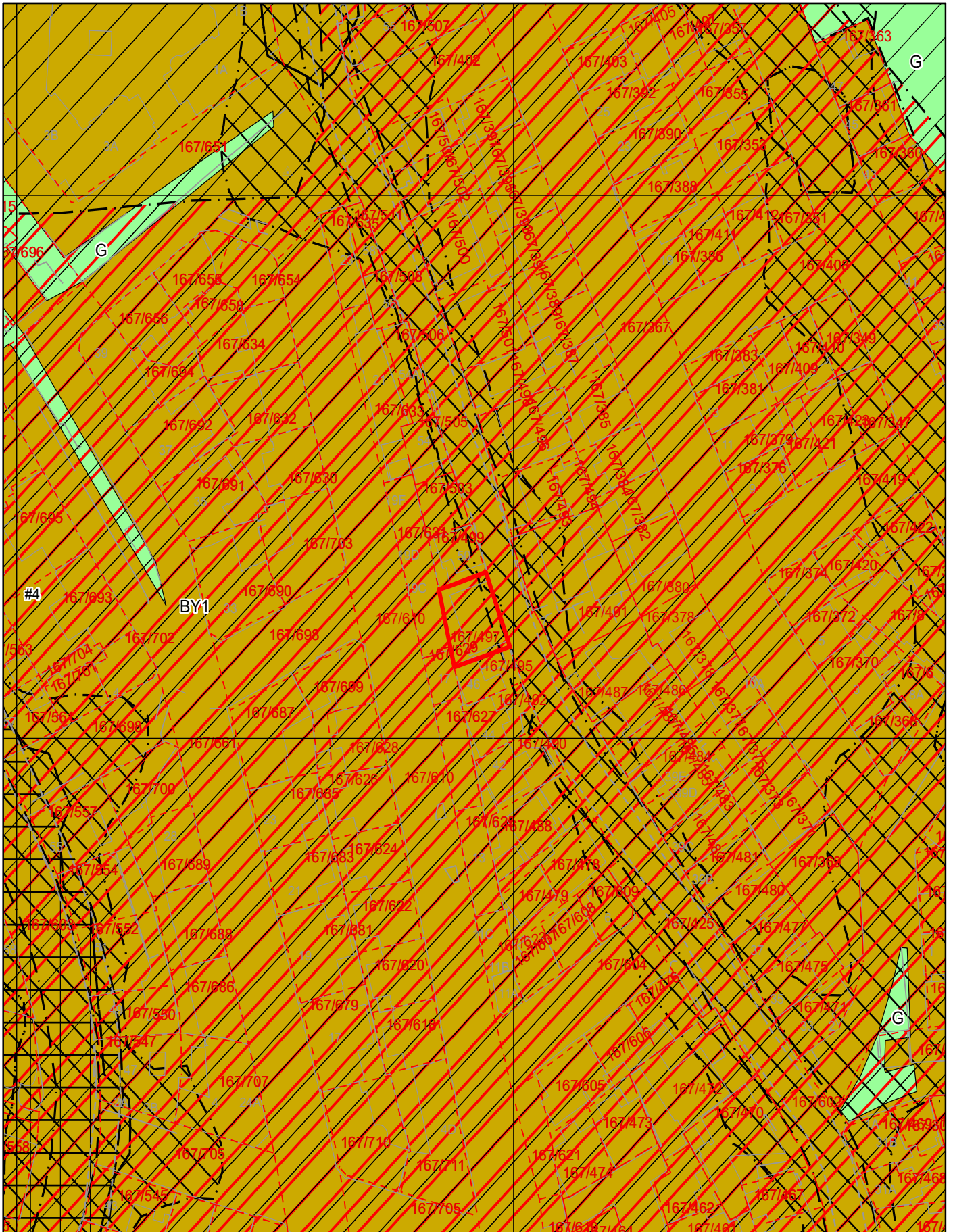
Byrådsavdeling for klima, miljø og byutvikling  
Plan- og bygningsetaten    Arealplan-ID: 65270000  
Målestokk: 1:1000        Gnr/Bnr/Fnr: 167/497/0/0  
Dato: 09.07.2024        Adresse: Ladegårdsgaten 48











BERGEN  
KOMMUNE

For fullstendig oversikt over gjeldende plansituasjon, se <https://www.areasplaner.no/bergen4601>

 Eiendomsmarkering (1)



# Tegnforklaring for kommuneplan

	Arealformålgrense	<b>KPA2018 Arealformål</b>
	Angitthensyn kulturmiljø	 Byfortettingssone
	Båndleggingszone	 Grønnstruktur
	Faresone	
	Støysone gul	
	Støysone rød	



BERGEN  
KOMMUNE

# Kommunedelplan

Byrådsavdeling for klima, miljø og byutvikling

Plan- og bygningsetaten

Målestokk: 1:1000

Dato: 09.07.2024

Arealplan-ID: 15750000


Gnr/Bnr/Fnr: 167/497/0/0

Adresse: Ladegårdsgaten 48

N















For fullstendig oversikt over gjeldende plansituasjon, se <https://www.arealplaner.no/bergen4601>

 Eiendomsmerking (1)





## Tegnforklaring for kommunedelplan

	Hovedturveg, nåværende	<b>KDP Arealbruk-PBL1985</b>
	Grense for restriksjonsområde	 Boligområde (N)
	Arealformålgrense	 Erverv (N)
	Unntatt rettsvirkning	 Offentlig bebyggelse (N)
		 Bygninger, allmennyttig (N)
		 Friområde (N)
		 Annet byggeområde (N)
		 Vegareal (N)
		 Gang- og sykkelareal (N)

tryggbudgivning.no



- den enkleste  
og mest sikre  
måten å by på  
bolig i dag!

#### GI BUD MED BANKID

På eiendommens annonse vises det en "Gi bud"-knapp for elektronisk budgivning.

#### IDENTIFISER MED BANKID

Innlogging fungerer på samme måte som i din nettbank. Du kan også bruke BankID App (iOS/Android) eller BankID på mobil.

#### REGISTRERING AV BUD

Nettsiden hjelper deg med korrekt utfylling av budmeldingen.

#### ELEKTRONISK SIGNERING

BankID lar deg signere budmeldingen elektronisk. Budmeldingen overføres til eiendomsmegleren.

#### BUDRUNDEN

Etter signering vil du motta en SMS-kvittering. Gi budforhøvelser med BankID eller ved å svare på SMS-kvitteringen.

## BUDREGLEMENT

Benytt "Gi bud"-knappen på eiendommens annonse for å registrere ditt bud elektronisk. «Gi bud»-knappen åpner nettsiden TryggBudgivning.no som er integrert i megler-systemet. Alle bud / budforhøvelser og forbehold overføres automatisk inn i budjournalen på den respektive eiendommen.

Du logger deg inn på TryggBudgivning.no ved å bruke BankID. Det er derfor viktig å huske å ta med deg din BankID-brikke på budgivningsdagen. Du kan gi bud fra datamaskin, nettbrett eller smarttelefon.

Når du benytter deg av TryggBudgivning.no trenger du ikke å ta bilde av legitimasjon eller sende inn budskjema til megler. Etter at bud er registrert med BankID får du en kvittering pr. SMS om at budet er mottatt.

Du registrerer budforhøvelser ved å logge inn på nytt med BankID eller ved å svare på SMS-kvitteringen som du allerede har mottatt. Budforhøvelser registreres også automatisk inn i meglersystemet.

Lykke til!

Gå til elektronisk budgivning: <https://tryggbudgivning.no/264/600006637/eqwvtbiqbt>  
Dersom du ønsker budskjema tilsendt som et eget dokument, ta kontakt med eiendomsmegler.

# FORBRUKERINFORMASJON OM BUDGIVING



Sist oppdatert med virkning fra 1. januar 2014, i forbindelse med ikrafttredelse av endringer i eiendomsmeglingsforskriften.

Informasjonen er utarbeidet av Forbrukerombudet, Forbrukerrådet, Den Norske Advokatforening ved Eiendomsmeglingsgruppen, Eiendomsmeglerforetakenes Forening og Norges Eiendomsmeglerforbund, på grunnlag av blant annet forskrift om eiendomsmegling § 6-3 og § 6-4.

Nedenfor gis en oversikt over de retningslinjer som forbrukermyndighetene og organisasjonene anbefaler benyttet ved budgivning på eiendommen. Avslutningsvis gis også en kort oversikt over de viktigste rettsreglene tilknyttet budgivning.

Før det legges inn bud på eiendommen oppfordres budgiver til sette seg inn i all relevant informasjon om eiendommen, herunder eventuell salgsoppgave og teknisk rapport med vedlegg.

## GJENNOMFØRING AV BUDGIVING:

1. På forespørsel vil megler opplyse om aktuelle bud på eiendommen, herunder om relevante forbehold.

2. Alle bud skal inngis skriftlig til megler, som formidler disse videre til oppdragsgiver. Kravet til skriftlighet gjelder også budforhøyelser og motbud, aksept eller avslag fra selger. Før formidling av bud til oppdragsgiver skal megler innhente gyldig legitimasjon og signatur fra budgiver. Kravet til legitimasjon og signatur er oppfylt for budgivere som benytter e-signatur, eksempelvis BankID eller MinID. Med skriftlige bud menes også elektroniske meldinger som e-post og SMS når informasjonen i disse er tilgjengelig også for ettertiden.

3. Et bud bør inneholde eiendommens adresse (eventuelt gnr/bnr), kjøpesum, budgivers kontaktinformasjon, finansieringsplan, akseptfrist, overtakelsesdato og eventuelle forbehold som for eksempel usikker finansiering, salg av nåværende bolig ol. Normalt vil ikke et bud med forbehold bli akseptert før forbeholdet er avklart. Konferer gjerne med megler før bud avgis.

4. Megler skal legge til rette for en forsvarlig avvikling av budrunden. I forbrukerforhold (dvs. der oppdragsgiver er forbruker) skal megleren ikke formidle bud med kortere akseptfrist enn kl. 12.00 første virkedag etter siste annonserte visning. Etter denne fristen bør budgivere ikke sette en kortere akseptfrist enn at megler har mulighet til, så langt det er nødvendig, å orientere oppdragsgiver,

budgivere og øvrige interessenter om bud og forbehold. Det bør ikke gis bud som diskriminerer eller utelukker andre budgivere. Dersom bud inngis med en frist som åpenbart er for kort til at megleren kan avvikle budrunden på en forsvarlig måte som sikrer oppdragsgiver og interessenter et tilstrekkelig grunnlag for sine handlingsvalg, vil megler fraråde budgiver å stille slik frist.

5. Megleren vil uoppfordret gi sin vurdering av det enkelte bud overfor oppdragsgiveren, når budet er gitt innenfor fristene i punkt 4.

6. Megleren skal så langt det er nødvendig og mulig holde budgiverne skriftlig orientert om nye og høyere bud og eventuelle forbehold. Megler skal så snart som mulig bekrefte skriftlig overfor budgivere at budene deres er mottatt.

7. Etter at handel har kommet i stand, eller dersom en budrunde avsluttes uten at handel er kommet i stand, kan en budgiver kreve kopi av budjournalen i anonymisert form.

8. Kopi av budjournal skal gis til kjøper og selger uten ugrunnet opphold etter at handel er kommet i stand. Dersom det er viktig for budgiver å bevare sin anonymitet, bør budet fremmes gjennom fullmektig.

## VIKTIGE AVTALERETTSLIGE FORHOLD

1. Det eksisterer ingen angrerett ved salg/kjøp av fast eiendom.

2. Når et bud er innsendt til megler og han har formidlet innholdet i budet til selger (slik at selger har fått kunnskap om budet), kan budet ikke kalles tilbake. Budet er da bindende for budgiver frem til akseptfristens utløp, med mindre budet før denne tid avslås av selger eller budgiver får melding om at eiendommen er solgt til en annen (man bør derfor ikke gi bud på flere eiendommer samtidig dersom man ikke ønsker å kjøpe flere enn en eiendom).

3. Selger står fritt til å forkaste eller akseptere ethvert bud, og er for eksempel ikke forpliktet til å akseptere høyeste bud.

4. Når en aksept av et bud har kommet frem til budgiver innen akseptfristens utløp er det inngått en bindende avtale.

5. Husk at også et eventuelt bud fra selger til kjøper (såkalte «motbud»), avtalerettslig er et bindende tilbud som medfører at det foreligger en avtale om salg av eiendommen dersom budet i rett tid aksepteres av kjøper.

NORGES EIENDOMSMEGLERFORBUND | WWW.NEF.NO | FIRMAPOST@NEF.NO



# Boligkjøperpakke Leilighet

- din nye leilighet ferdig forsikret

## **Boligkjøperpakke Leilighet inneholder boligkjøperforsikring, renteforsikring og innbo ekstra forsikring.**

For fullstendig informasjon om hva forsikringene dekker og hvilke begrensninger som gjelder, se forsikringsbevis og vilkår på [Tryg.no](http://Tryg.no)

### **Boligkjøperforsikring**

Boligkjøperforsikring gir deg ekstra trygghet når du kjøper bolig. Du får juridisk hjelp hvis du oppdager feil og mangler ved boligen ut over det du kunne forvente ut fra salgsdokumentene og andre salgsopplysninger, og hvis det er gitt uriktige opplysninger som har påvirket kjøpet ditt. Boligkjøperforsikringen gir deg også juridisk hjelp ved rettstvister.

### **Innboforsikring**

I pakken har du en god innbo ekstra forsikring med forsikringssum 2 millioner kroner.

### **Flytteforsikring**

Innboforsikringen omfatter plutselige og uforutsette skader som oppstår i forbindelse med flytting av innboet til ny bolig.

### **Uhell**

Innboforsikringen omfatter også skade ved uhell, som for eksempel at TV faller i gulvet og blir knust.

### **Skadeinsekter, mus og rotter**

Får du skadeinsekter, mus eller rotter i boligen hjelper vi deg med bekjempelse. For eksempel bekjempelse av veggedyr eller kakerlakker.

### **Renteforsikring**

Renteforsikringen dekker rentekostnader for boligen som skal selges. Forsikringen gjelder hvis du ikke har fått solgt din gamle bolig tre måneder etter du har overtatt ny bolig, med utbetaling i inntil ni måneder. Forsikringen gjelder ikke hvis du avslår bud på 95 % eller mer av prisantydningen.

### **Når og hvor kjøpes Boligkjøperpakke Leilighet?**

Forsikringspakken kjøpes av eiendomsmegleren som foretar salget av boligen. Boligkjøperpakke Leilighet kan kjøpes av privatpersoner. Boligkjøperforsikringen gjelder fra kontraktsmøte, mens de andre forsikringene gjelder fra du overtar boligen, og i ett år.

### **Pris**

Leilighet og rekkehus med andels-/aksjenummer **8.250 kroner**

Leilighet og rekkehus med seksjonsnummer **9.250 kroner**

Prisen på forsikringen for det første året legges inn i oppgjøret for din nye bolig. Du får ingen særskilt regning for forsikringene det første året.

Boligkjøperforsikringen kan beholdes i fem år.

### **Egenandel**

Standard egenandel er kr 4.000 i innboforsikring og boligkjøperforsikring. Du får 10 timer innledende advokatbistand uten egenandel.

### **Spørsmål**

Har du spørsmål om boligkjøperpakken kan du kontakte oss på telefon 915 04040

Dersom du skal melde inn en sak tilknyttet boligkjøperpakken, gjør du dette via våre hjemmesider [Tryg.no/meld-skade](http://Tryg.no/meld-skade).



# Boligkjøperforsikring

## - gir deg ekstra trygghet

**Boligkjøperforsikring gir deg ekstra trygghet når du kjøper bolig. Du får juridisk hjelp hvis du oppdager feil og mangler ved boligen ut over det du kunne forvente ut fra salgsdokumentene og andre salgssopplysninger, og hvis det er gitt uriktige opplysninger som har påvirket kjøpet ditt. Boligkjøperforsikringen gir deg også ved behov juridisk rådgivning, advokathjelp og håndtering gjennom rettsapparatet.**

### Når og hvor kjøpes Boligkjøperforsikring

Forsikringen kjøpes fra eiendomsmegleren som foretar salget av boligen du kjøper. Boligkjøperforsikringen kan kjøpes av privatpersoner. Boligkjøperforsikringen gjelder fra kontraktsmøtet og opphører automatisk etter fem år.

### Pris

Prisen avhenger av hvilken type bolig du kjøper. Prisen på forsikringen legges inn i oppgjøret for din nye bolig, og du får ingen særskilt regning på denne.

Leilighet og rekkehus med andels- eller aksjenummer	<b>7.150 kroner</b>
Leilighet og rekkehus med seksjonsnummer	<b>8.950 kroner</b>
Rekkehus med eget gnr/bnr	<b>13.650 kroner</b>
Enebolig, fritidsbolig, tomannsbolig, tomt	<b>13.650 kroner</b>

### Spørsmål

Har du spørsmål om Boligkjøperforsikringen kan du lese mer om denne på våre hjemmesider [www.tryg.no](http://www.tryg.no) eller kontakte oss på telefon 915 04040

### Boligkjøperpakke

**- din nye bolig  
ferdig forsikret**

Boligkjøperpakke inneholder boligkjøperforsikring og innbo ekstra forsikring. Pakken omfatter også bygningsforsikring hvis du kjøper hus eller hytte, og renteforsikring hvis du kjøper hus eller leilighet.

Du finner mer informasjon om Boligkjøperpakke her:



[www.tryg.no/forsikringer/partnere/buysure/boligkjoperpakke](http://www.tryg.no/forsikringer/partnere/buysure/boligkjoperpakke)

# LØSØRE OG TILBEHØR

## Gjeldende fra januar 2020

Oversikten er utarbeidet av Norges Eiendomsmeglerforbund, Eiendom Norge og Advokatforeningens Eiendomsmeglingsgruppe, og er gjeldende fra 1. januar 2020.

Lov om avhending av fast eiendom (avhendingslova/avhl.) av 3. juli 1992 regulerer kjøper og selgers rettigheter og plikter ved overdragelse av fast eiendom og andeler i borettslag. I henhold til avhl. § 3-4 skal eiendommen, når annet ikke er avtalt, overdras med innredninger og utstyr som etter lov, forskrift eller annet offentlig vedtak skal følge med. Det samme gjelder varig innredning og utstyr som enten er fastmontert eller er særskilt tilpasset bygningen, jf. avhl. § 3-5. Loven inneholder ingen detaljert oversikt over hva som omfattes av «innredning og utstyr», og over hva som skal regnes som «fastmontert eller særskilt tilpasset». Partene kan fritt avtale hva som skal følge med eiendommen ved salg. Bransjens liste over løsøre og tilbehør som skal følge med eiendommen, er en del av avtalen mellom kjøper og selger dersom ikke annet er opplyst i salgssoppgaven, kjøper har tatt forbehold i bud eller avtale på annen måte er inngått. Der intet annet er avtalt, vil løsøre og tilbehør medfølge slik dette fremkommer av avhl. § 3-4 og § 3-5 og denne oversikt. Produkter og installasjoner som medfølger overdras uten noen form for garantier, utover eventuell gjenværende leverandørgaranti.

Dersom det er noe i nedenstående liste som ikke finnes på eiendommen, vil det heller ikke medfølge.

## LISTEN OVER LØSØRE OG TILBEHØR SOM SKAL FØLGE MED EIENDOMMEN VED SALG NÅR ANNET IKKE FREMGÅR AV MARKEDSFØRING ELLER ER AVTALT:

**1. HVITEVARER** medfølger der dette er spesielt angitt i salgssoppgaven.

**2. HELDEKKENDE TEPPER** følger med uansett festemåte.

**3. VARMEKILDER** slik som ovner, kaminer, peiser, varmpumper og panelovner, følger med uansett festemåte. Frittstående biopeiser/ varmeovner og terrassevarmere medfølger ikke. Det følger ikke med varmekilder i rom som ikke har vegg- eller fastmonterte varmekilder på visning.

**4. TV, RADIO OG MUSIKKANLEGG.** TV-antennor og fellesanlegg for TV, herunder parabolantenne, og tuner/dekoder/tv-boks medfølger der dette eies av selger. Veggmontert TV/flatskjerm med tilhørende festeordning samt musikkanlegg følger ikke med (se også punkt 12).

**5. BADEROMSINNREDNING/UTSTYR:** Badekar, dusjkabinett, dusjvegger, alle fastmonterte speil og hyller, fastmonterte glass- og håndkleholdere, herunder håndklevarmere samt baderomsinnredning, medfølger.

**6. GARDEROBESKAP** medfølger, selv om disse er løse. Fastmonterte garderobehyller og knagger medfølger. Innredning i garderobeskap, for eksempel løse eller fastmonterte trådkurver, hyller, stenger og lignende, medfølger.

**7. KJØKKENINNREDNING** medfølger, herunder også åpne, fastmonterte hyller og løs eller fastmontert kjøkkenøy.

**8. MARKISER, PERSIENNER** og annen type innvendig og utvendig solskjerming, gardinoppheng, lamellgardiner og liftgardiner medfølger.

**9. AVTREKKSIVIFTER** av alle slag, samt fastmonterte aircondition/ventilasjonsanlegg, medfølger.

**10. SENTRALSTØVSUGER** medfølger med komplett anlegg, herunder slange, munnstykke mm.

**11. LYSKILDER:** Kupler, lysstoffarmatur, fastmonterte "spotlights", oppheng og skinner med spotlights samt utelys og hagebelysning medfølger. Vegglamper, krokhengte lamper, lysekroner, prismelamper og lignende som er koblet til sukkerbit eller stikkontakt følger likevel ikke med.

**12. INSTALLERTE SMARTHUSLØSNINGER** med sentral som styrer lys,

varme, lyd o.l., samt tilhørende trådløse enheter som brytere, sensorer, kameraer, integrerte høyttalere el. medfølger. Enkle lysstyringssystem f.eks. med en sentral som kun styrer lyspærer eller smartpærer montert i sokkel medfølger likevel ikke.

**13. UTVENDIGE SØPPELKASSER** og eventuelt holder/hus til disse medfølger.

**14. POSTKASSE** medfølger.

**15. UTENDØRS INNRETNINGER** slik som flaggstang, fastmontert tørkestativ, samt andre faste utearrangementer som f.eks. badestamp, boblekar/jacuzzi og liknende utendørs kar, lekestue, lekestativ, utepeis, fastmontert trommel til vannslange, medfølger. Guidekabel/avgrensingskabel til robotgressklipper medfølger, men robotgressklipper og ladestasjon for denne medfølger ikke.

**16. FASTMONTERTE VEGGLADER/LADESTASJON TIL EL-BIL** medfølger uavhengig av hvor laderen er montert.

**17. SOLCELLEANLEGG** med tilhørende teknisk infrastruktur medfølger

**18. GASSBEHOLDER** til gasskomfyr og gasspeis medfølger.

**19. BRANNSTIGE, BRANNTAU,** feiestige og lignende medfølger der dette er påbudt. Løse stiger medfølger ikke.

**20. BRANNSLUKNINGSAPPARAT, BRANNSLANGE OG RØYKVARSLER** medfølger der dette er påbudt. Det er eier og brukers plikt til å se til at utstyret forefinnes på enhver eiendom. Hvis annet ikke er uttrykkelig avtalt, skal dette derfor alltid følge med ved salg av eiendom.

**21. SAMTLIGE NØKLER** til eiendommen som selger er i besittelse av skal overleveres kjøper på overtakelsen, herunder nøkler til eventuelle boder, uthus, garasjeportåpner el. Låses boder, uthus el. med hengelås, skal lås og nøkler til disse medfølge.

**22. GARASJEHYLLER,** bodhyller, lagringshyller og oppheng til bildekk medfølger såfremt de er fastmontert.

Planter, busker og trær som er plantet på tomten, eller fastmonterte kasser og lignende er en del av eiendommen og medfølger i handelen.

# KORT OM OSS



## Simon Aasen

EIENDOMSMEGLER MNEF | PARTNER

41 62 42 74

saa@eie.no

EIE Bergen Sentrum

# Premium rådgivning

## **EIE Bergen Sentrum**

EIE er en eiendomsmegler med høy lokal kunnskap som kjenner Bergen Sentrum veldig godt. Derfor har våre erfarne og engasjerte eiendomsmeglere førstehåndskunnskap om hva boligene blir solgt for og til hvilken pris som faktisk er realistisk å oppnå.

EIE Bergen leverer høykvalitets meglertjenester til Bergen og omegn. Vi skal levere boligannonser og -presentasjoner i toppklassen til alle våre kunder.

Vi får din bolig til å bli så attraktiv som mulig, med egne fotografer, stylister og interiørarkitekter som sørger for best mulig presentasjon av boligen som skal selges. EIE Bergen og våre meglere har opparbeidet seg svært god erfaring om hvilke tiltak som gir din bolig det beste inntrykket overfor de riktige kjøperne.

Vi er opptatt av at våre kunder skal ha en så oversiktlig, trygg og behagelig opplevelse av boligsalg som mulig. Som selger skal du føle deg ivaretatt gjennom hele prosessen, fra klargjøring og planlegging av salg – helt frem til nøkkelen blir levert.

EIE Bergen vet hva som må gjøres for å få riktig pris for din eiendom og en forutsigbar, behagelig salgsprosess. Ta kontakt med oss i dag for en uforpliktende prat!



# VERDI- OVERVÅKNING

Månedlig prisoppdatering på din bolig





# Hold et øye med verdiutviklingen på boligen din – helt uten kostnad

## HVA ER VERDIOVERVÅKNING?

Boligen er oftest det mest verdifulle av våre eiendeler. Med EIE verdiovervåkning kan du følge med på den generelle prisutviklingen i ditt område, og få månedlig verdiestimat av boligen din sendt på e-post.

## HVEM KAN BESTILLE DETTE?

Både eksisterende og ikke eksisterende kunder kan bestille dette fra oss. Dersom du nylig har fått verddivurdering eller kjøpt bolig av oss vil du automatisk motta verdiovervåkning uten å måtte foreta deg noe. Alle boliger som er kjøpt etter 1. januar 2003 kan bestille verdiovervåkning direkte på [eie.no](http://eie.no) ved å fylle ut informasjon om boligen din selv. Boliger kjøpt før 2003 må først få en verddivurdering fra en av våre meglere for å kunne motta verdiovervåkning.

## HVOR FÅR VI TALLENE TIL VERDIOVERVÅKNING FRA?

Tallene fra verdiovervåkning er hentet fra den månedlige boligprisstatistikken til Eiendom Norge. Statistikken er et samarbeid mellom Eiendom Norge, Eiendomsverdi og Finn.no. Statistikken er utarbeidet etter siste måneds slutt og omfatter boliger som annonseres på Finn.no. Det innebærer cirka 70 prosent av alle boliger som omsettes i Norge i løpet av et år, og en statistikk eiendomsbransjen legger til grunn for å gi best mulig estimat og oversikt på boligprisene i hele Norge.

# MEGLER- BOOKING

— Vi gjør det enkelt for deg





## Din bolig er verdifull – benytt deg av vår kunnskap og erfaring

Med EIE meglerbooking kan du når som helst på døgnet avtale tid med en våre meglere – kun ved noen få tastetrykk på vår hjemmeside. Her velger du tjenesten du har behov for, og hvilket tidspunkt som passer for deg. Enten om du skal selge boligen din, refinansiere lånet ditt eller ønsker å vite hva boligen din er verdt i dagens marked, så har vi tilrettelagt for at det skal være enkelt for deg.

En befaring kan gi deg ny og verdifull innsikt om din bolig. Våre meglere gir deg en verdivurdering av markedsverdien til din bolig. Verdivurdering blir basert på en grundig analyse av din bolig og på tilsvarende boliger solgt i ditt område den siste tiden. Boligen din er verdifull. Opplevelsen av å bruke EIE skal også være det. Derfor kaller vi det Premium rådgivning.



# EIE advokat

## Vår kompetanse – din trygghet

Vi dekker alle sentrale rettsområder, med hovedvekt på eiendomsrettslig premium rådgivning og tvisteløsning. Eiendomsrett omfatter alle juridiske aspekter knyttet til blant annet kjøp, salg, utvikling, utleie, plan- og bygningsrett, tomtefeste og eierseksjonsrett. EIE advokat har spesialisert seg på eiendomsrettslig rådgivning og tvisteløsning innen både privat- og næringseiendom

Vi har også solid kompetanse på relaterte rettsområder som skatt og avgift, arv og skifte, familierett og forsikringsrett, samt selskapsrett og alminnelig kontraktsrett

I EIE verdsetter vi faglig dyktighet, personlig engasjement og rask responstid høyt. Vi kaller det Premium rådgivning

[eie.no/advokat](http://eie.no/advokat)



# OM EIE EIENDOMS- MEGLING

Et boligsalg er ikke bare et hjem som bytter eier. Det er to eller flere liv som endres for alltid. På begge sider har selger og kjøper noe felles – de skal ta en avgjørelse av stor betydning. Vi skal være der for begge.

Det finnes ikke ett enkelt svar på hva som gjør en megler god. For det er med meglere som med fagfolk flest - det de gjør er like viktig som det de sier. Både mennesker og boliger er forskjellige, men en vellykket salgsprosess har alltid én viktig ingrediens: Tid til å gjøre det ordentlig. Våre kunder har lagt ned mye tid og innsats i sine hjem. De fortjener det samme fra oss.

EIE er Norges største uavhengige eiendomsmeglerkjede, og er i motsetning til andre ikke eid av en bank. Siden oppstarten i 2006, har vi ikke hatt noen annen agenda enn å være den beste eiendomsmegleren - og vi bruker all vår kunnskap og erfaring for å skape en god salgsprosess. Vi stiller derfor bransjens høyeste krav til oss selv, som betyr at vi er den eneste eiendomsmeglerkjeden som krever doble etterutdanningspoeng av våre meglere, ikke kun det som er lovpålagt.

Tid til å gjøre det ordentlig betyr at vi skreddersyr råd og løsninger for hver enkelt kunde. Arbeidet vi har lagt ned har resultert i at vi har vunnet 12 gullmeglere, blitt kåret til å ha bransjens mest fornøyde kunder av Norsk Kundebarometer i 2021\* for andre året på rad, og blitt kåret til bransjens mest bærekraftige kjede i 2020\*

Boligen din er verdifull. Opplevelsen av å bruke EIE skal også være det. Derfor kaller vi det Premium rådgivning.

\*EIE ble bransjevinner i Norsk kundebarometer 2021 og Norsk Bærekraftbarometer 2020. Et forskningsprosjekt ved Handelshøyskolen BI. [www.kundebarometer.com](http://www.kundebarometer.com)



EIE speiler selger og kjøper™

[eie.no](http://eie.no)