

Æ

Kongsberggata 2

0468 Oslo · Oslo kommune

EIE eiendomsmegling

E

Vi hjelper deg med å



Sverre Tandberg

EIENDOMSMEGLER I PARTNER

40 44 10 00

st@eie.no

EIE Ullevål & Sagene

finne ditt nye hjem

E

INNHOLD

Dette må du vite	7
Ditt nye hjem?	18
Informasjon & dokumenter	92
Kort om oss	135

Rett til fritt å velge megler

Valg av eiendomsmeglingsforetak skal være frivillig. Eiendomsmeglingsforetak kan ikke inngå oppdrag om eiendomsmegling dersom inngåelsen av oppdraget er satt som vilkår i avtale om annet enn eiendomsmegling, f.eks. tilbud om lån eller andre banktjenester, jf. Lov om eiendomsmegling § 6-3 (3).

DETTE MÅ
DU VITE

Nøkkelinformasjon

EIENDOM

Kongsberggata 2, 0468 OSLO, Etasje: 1

MATRIKSEL

Andelsnr. 14 Orgnr. 950012897 i Oslo kommune

BOLIGTYPE

Leilighet

EIERFORM

Borettslag

AREALER

Totalt BRA 74 kvm består av:

- BRA-i (internt bruksareal): 74 kvm

Følgende rom er inkludert i innvendig bruksareal:

- Entré, badrom, stue, to soverom, kjøkken og gang.

I tillegg kommer TBA (terrasse-/balkongareal):

AREAL

Primærom: 74 kvm, Bruksareal: 74 kvm, BRA-i: 74 kvm

Vedlagte plantegninger er ikke målbare. Oppgitte arealer er hentet fra tilstandsrapport. Eventuelle betegnelser på rom er angitt ut fra faktisk bruk, uavhengig av hva som er godkjent hos bygningsmyndighetene.

ANTALL SOVEROM

2

BYGGEÅR

1872

TOMT

Eiet tomt 3129 kvm

PRISANTYDNING

8 100 000

TILSTANDSRAPPORT

Tilstandsrapporten er avholdt av Jan-Petter Vie, datert 08.01.2025.

ANDEL FELLESGJELD/FELLESFORMUE

Andel fellesgjeld: kr. 324 655,- pr. 07.01.2025.

Andel fellesformue: kr. 18 215,- pr. 31.2.2023.

TOTALPRIS INKL. FELLESGJELD

kr 8 100 000,- (Prisantydning)

kr 324 655,- (Andel av fellesgjeld)

kr 8 424 655,- (Pris inkl. fellesgjeld)

Omkostninger:

kr 545,- (Tingl.gebyr BRL-skjøte - Statens Kartverk)

kr 545,- (Tingl.gebyr pantedokument BRL - Statens Kartverk)

kr 7 938,- (Gebyr utlysing forkjøpsrett)

kr 9 028,- (Omkostninger totalt ved prisantydning)

kr 8 433 683,- (Totalpris inkl omkostninger)

Valgfrie omkostninger:

kr 9 950,- (Boligkjøperpakke (valgfritt))

kr 8 443 633,- (Totalpris inkl omk og valgfrie omkostninger)

FELLESKOSTNAD

Kr. 7 129,- pr. mnd.

FELLESKOSTNAD INKLUDERER

Varmtvann, kabel Tv og internett, betjening av andel fellesgjeld, kommunale avgifter, felles bygningsforsikring, drift, vedlikehold og forretningsførsel.

SIKRINGSORDNING FELLESGJELD

Boligselskap er tilknyttet sikringsordning

KOMMUNALE AVGIFTER

Kommunale avgifter dekkes gjennom fellesutgiftene i borettslaget.

EIER

Jan Vardøen

Beskrivelse

PARKERING

Det finnes garasjeplasser i felles garasjeanlegg i Bjølsen Garasjesameie. Garasjeplassene tildeles etter ansiennitet, og må søkes om. Bjølsen Garasjesameie kan kontaktes på: bjolsengarasje@gmail.com.

Det er også beboerparkering i området. Ved anskaffelse av beboerparkering kan man parkere døgnet rundt – også utover det som er maksimal parkeringstid - på parkeringsplasser regulert til beboerparkering. Priser for beboerparkering i bydel Frogner, St. Hanshaugen, Gamle Oslo, Grünerløkka og Sagene:

- Bensinbil, dieselbil, hybridbil, ladbar hybridbil: 6200 kroner for ett år
- Motorsykkle og moped: 3100 kroner for ett år
- El-bil: 2090 kroner for ett år
- El-motorsykkle og el-moped: 1045 kroner for ett år

Det tas forbehold om prisendringer.

For mer informasjon se:

<https://www.oslo.kommune.no/gate-transport-ogparkering/parking/beboerparking/>.

Beliggenhet

BELIGGENHET

Med Sagene og Bjølsen som utgangspunkt har en alt innen rekkevidde, om det er særegne og koselige butikker, restauranter, marka, trenings- eller kulturtilbud som frister; her er mulighetene mange!

Restauranter som Sagene Lunsjbar, Tiffany's, Sagene Samfunnshus, Villa Paradiso og Mat og Mer har alle sin egen unike atmosfære. Jungel Pizza har også fått plass rett ved Sagene kirke, og er et pizzeria basert på tradisjonen fra New York. I tillegg finner du flere kaffebarer og andre små utsalgssteder. Mjøl bakeri og Norð Bjølsen Bakeri fortjener å trekkes frem som flotte eksempler på godt gammeldags håndverk og ekte service. Sentralt i Arendalsgata finner du Sagene Torg, som byr på et bredt utvalg av blant annet frukt og grønnsaker, samt en spennende ferskvaredisk. Torget blir flittig brukt av beboere i nrområdet og er absolutt verdt et besøk.

Sagene har også et unikt og hyggelig møtested, Mysterud Bar. Valget av navnet på baren er langt fra tilfeldig, da lokalene i en årrekke har vært en særpreget jernvarebutikk drevet av tre generasjoner ved samme navn. Drømmen om en lokal bar i nærmiljøet ble realisert av fem lokale Sagene-gutter, som selv handlet kruttlapper, cowboy- og indianerfigurer på Mysterud da de var små. Baren har et godt utvalg av lokale øltyper fra Oslo-bryggeriene, i tillegg til ulike viner og klassiske cocktails på drinklisten.

En kort spasertur i fine omgivelser langs Akerselva og du ender opp på Grünerløkka eller i Nydalen. I tillegg til flotte grøntområder samt tur- og rekreasjonsmuligheter langs elva, tilbyr området Myraløkka, Bjølsenparken, Geitmyra skolehager og Voldsløkka Idrettsanlegg - sistnevnte med volleyballbaner, skatepark, fotballbaner og joggeløyper. Ikke minst kjøres det opp skispor på Voldsløkka idrettsanlegg vinterstid.

Utdanningsinstitusjoner som BI Nydalen, Blindern - Universitetet i Oslo, OsloMet, Tannlegehøgskolen, Veterinærhøgskolen, Lovisenberg Diakonale Høgskole og Arkitekthøgskolen er alle i nærheten.

Av treningstilbud finner du SATS på Sagene og Myrens Sportssenter på Torshov. Hos Myrens har man tilgang til selve treningssenteret og Oslo Squash, men også til landets ræste klatresenter.

BEBYGGELSE

Det er primært leilighets-/gårdsbebyggelse i området.

TOMT

Eiet tomt, 3129 kvm

ADKOMST

Det vil bli skiltet med EIE visningsskilt på oppsatte fellesvisninger.

Se vedlagt kartskisse i annonsen. Ved å trykke på kartet får du enkelt tilgang til en spesifisert reiserute fra ønsket startsted til den aktuelle boligen.

For kollektivtransport, se www.ruter.no.

OFFENTLIG KOMMUNIKASJON

Bydelen er et kollektivt knutepunkt med buss nr. 20 (Galgeberg/Skøyen), 37 (Nydalen/Helsfyr), 54 (Kjelsås/Kvæernerbyen) eller 34 (Ekeberg/Tåsen). Fra Sandaker/Torshov går det trikk, samt T-bane fra Nydalen eller Storo Stasjon. I tillegg går Flybussen til Gardermoen fra Arendalsgata, Torshov og Torshovparken.

Innhold

INNEHOLDER

Entré, bad, stue, to soverom, kjøkken og gang.

BYGGEMÅTE

Bolig fundamentert med støpt mur, yttervegger i treverk med trepanel på fasader, etasjeskillere i treverk, malte profilerte dører, vinduer med 2-lags glass og saltak tekket med takstein og pulttak tekket med papp.

BODER

I tillegg til leilighetens arealer disponerer boligen 2 boder/skap/lagringsloft: Kjellerbod/skap på ca. 4 m² i felles kjeller, og lagringsloft på ca. 14 m² på felles loft.

I tillegg er det felles sykkelbud samt barnevognsgarasje i borettslaget.

Standard

STANDARD

Eiendommen er gjennomgått av en bygningskyndig og det er utarbeidet en tilstandsrapport. For den utfyllende tekniske standard for øvrig, henvises det til vedlagte tilstandsrapport. Nedenfor følger informasjon om forhold som har fått TG 2 og TG 3:

TG3 STORE ELLER ALVORLIGE AVVIK

Innvendig > Etasjeskille/gulv mot grunn
Etasjeskillere med trebjelkelag.

Vurdering av avvik:

• Målt høydeforskjell på over 30 mm gjennom hele rommet.

Tilstandsgrad 3 gis med bakgrunn i standardens krav til godkjente måleavvik. Det er stedvis store skjevheter i boligen. I stue ble det målt skjevheter på 65 m.m.

Konsekvens/tiltak:

• For å få tilstandsgrad 0 eller 1 må høydeforskjeller rettes opp.

Det vil imidlertid sjelden være økonomisk rasjonelt som et

enkelstående tiltak i en bolig som dette. Dersom boligen en gang skal renoveres, kan man vurdere slike tiltak.

Kostnadsestimat: 100 000 - 300 000.

Tomteforhold > Andre tomteforhold

Det er en egen utebod, tilhørende denne boligen.

Vurdering av avvik:

- Det ble observert at denne boden har en eldre standard med bl.a. råteskader, taklekkasje m.m.

Konsekvens/tiltak:

- Utbedringer av lekkasje, råteskader m.m. må påregnes.

Kostnadsestimat: 10 000 - 50 000.

TG2 AVVIK SOM KAN KREVE TILTAK

Utvendig > Vinduer

Vinduer med 2-lags glass og trekarm fra 1998 og fra 2006.

Årstall: 1998

Vurdering av avvik:

- Det er noe slitasje på baderomsvindu. Vannbrett er ikke ført inn under baderomsvindu, kun inntil vinduskarm.

Konsekvens/tiltak:

- Utbedringer må påregnes.

Innvendig > Pipe og ildsted

Eldre teglsteinspipe, tilkoblet noe nyere peisovn i stue.

Vurdering av avvik:

- Mer enn halvparten av forventet brukstid er passert på pipe.

Konsekvens/tiltak:

- Tidspunkt for piperehabilitering nærmer seg.

Våtrom > 1 Etasje > Bad > Overflater Gulv

Fliselagt gulv med varmekabler.

Årstall: 2009

Vurdering av avvik:

- Det er påvist at høydeforskjell fra topp slukrist til gulv/synlig topp membran ved dørterskel er mindre enn 25 mm.

- Det er påvist avvik i fallforhold til sluk i forhold til krav i forskrift på byggetidspunktet.

Det er noe misfarging på gulvfliser i dusjsone.

Konsekvens/tiltak:

- Det må foretas utbedring av fallforhold.

Våtrom > 1 Etasje > Bad tettesjikt

Plastsluk med udokumentert utførelse på membran.

Årstall: 2009

Vurdering av avvik:

- Mer enn halvparten av forventet brukstid er passert på membranløsningen.

- Mer enn halvparten av forventet brukstid er passert på slukløsningen. Det foreligger ingen dokumentasjon på membran.

TG2 AVVIK SOM IKKE KREVER UMIDDELBARE TILTAK

Utvendig > Dører

Ytterdør med glass fra 2006.

Årstall: 2006

Vurdering av avvik:

- Det er synlig slitasje på dør/dørkarm.

Konsekvens/tiltak:

- Kostnadsestimat: Ingen umiddelbar kostnad

Innvendig > Overflater

Gulv med tregulv og fliser. Vegger med malte flater, malt panel og fliser. Vegger med malte flater og malt panel.

Vurdering av avvik:

- Det er stedvis knirk, slitasje, glipper, bom på enkelte fliser m.m. på gulv. Det er noe slitasje, riss m.m. på overflater.

Konsekvens/tiltak:

- Kostnadsestimat: Ingen umiddelbar kostnad

Innvendig > Radon

Vurdering av avvik:

- Det er ikke foretatt radonmålinger, og bygget er heller ikke utført med radonsperre.

Konsekvens/tiltak:

- Det bør gjennomføres radonmålinger. Kostnadsestimat: Ingen umiddelbar kostnad

Våtrom > 1 Etasje > Bad himling > Overflater vegger og himling

Fliselagte vegger og malt himling.

Årstall: 2009

Vurdering av avvik:

- Det mangler noe fugemasse på veggfliser ved utvendig hjørne.

Konsekvens/tiltak:

- Kostnadsestimat: Ingen umiddelbar kostnad

Våtrom > 1 Etasje > Bad innredning > Sanitærutstyr og innredning

Det er montert innredning med glatte fronter og speil med lys i rommet. Dusjdører er i glass. Årstall: 2009

Vurdering av avvik:

- Det er ikke påvist tilfredsstillende løsning for å synliggjøre lekkasje fra innebygget sistene.

Konsekvens/tiltak:

- Det må gjøres tiltak for å lukke avviket. Kostnadsestimat: Ingen umiddelbar kostnad

Våtrom > 1 Etasje > Bad > Ventilasjon

Det er naturlig avtrekk fra rommet. Årstall: 2009

Vurdering av avvik:

- Rommet har kun naturlig ventilasjon.

Konsekvens/tiltak:

- Elektrisk avtrekksvifte bør monteres for å lukke avviket.

Kostnadsestimat: Ingen umiddelbar kostnad

Kjøkken > 1 Etasje > Kjøkken innredning > Overflater og innredning

Kjøkkeninnredning fra 2007 med høyglansfronter, fronter med frosted glass, heltre benkeplater og ventilator. Kjøkkenet har integrert oppvaskmaskin. Årstall: 2007

Vurdering av avvik:

- Det er synlig slitasje/misfarging på benkeplater.

Konsekvens/tiltak:

- Kostnadsestimat: Ingen umiddelbar kostnad

Kjøkken > 1 Etasje > Kjøkken > Avtrekk

Ventilatorhette i stål med kullfilter fra 2007. Årstall: 2007

Vurdering av avvik:

- Det er kun kullfilterventilator på kjøkkenet og heller ikke andre forserte/mekaniske avtrekksløsninger fra kokesonen.

Konsekvens/tiltak:

• Om mulig bør det etableres mekanisk/forsert avtrekk ut fra kokesonen. Kostnadsestimat: Ingen umiddelbar kostnad.

Tekniske installasjoner > Vannledninger

Det er røropplegg i boligen med noe eldre kobberrør på kjøkken, og rør i rør opplegg fra 2007 på bad.

Vurdering av avvik:

• Mer enn halvparten av forventet brukstid er passert på innvendige vannledninger.
• Det mangler tettemuffer i enden av varerør på rør-i-rør-system. Det er ikke etablert noe koblingsskap til rør i rør opplegg.
Konsekvens/tiltak:
• Det må monteres tettemuffer i enden av varerørene.
• Det er ikke behov for utbedringstiltak siden anlegget fungerer i dag, men ut ifra alder kan skader plutselig oppstå på eldre anlegg. Kostnadsestimat: Ingen umiddelbar kostnad.

Tekniske installasjoner > Avløpsrør

Det er avløpsrør i plast fra 2007 og 2009 i boligen. Det er eldre hovedsoilrør i støpejern.

Vurdering av avvik:

• Mer enn halvparten av forventet brukstid er passert på innvendige avløpsledninger.
Konsekvens/tiltak:
• Det er ikke behov for utbedringstiltak siden anlegget fungerer i dag, men ut ifra alder kan skader plutselig oppstå på eldre anlegg.
Kostnadsestimat: Ingen umiddelbar kostnad.

Tekniske installasjoner > Ventilasjon

Det er naturlig ventilasjon i boligen med ventiler i vinduer, og ventil i yttervegg på bad.

Vurdering av avvik:

• Det er påvist begrenset ventilering/luftgjennomstrømning.
Konsekvens/tiltak:
• Bedre ventilering må etableres. Kostnadsestimat: Ingen umiddelbar kostnad.

Tekniske installasjoner > Andre VVS-installasjoner

Det er installert luft til luft varmepumpe fra ca. 2011 i stue. Eier opplyser at det ble gjennomført service på pumpen i 2023.

Årstall: 2011

Vurdering av avvik:

• Mer enn halvparten av forventet brukstid på VVS-installasjoner er oppbrukt.
Konsekvens/tiltak:
• Det er ikke behov for utbedringstiltak siden VVS-installasjonen(e) fungerer i dag, men ut ifra alder kan skader plutselig oppstå på eldre VVS-installasjoner. Kostnadsestimat: Ingen umiddelbar kostnad

Tekniske installasjoner > Elektrisk anlegg

Dette er en forenklet kontroll begrenset til de spørsmål og undersøkelser som forskrift til avhendingslova (tryggere bolighandel) § 2-18 inneholder. Dette kan ikke sammenlignes med en kontroll utført av offentlig myndighet (Det lokale eltilsyn) eller registrert elektrovirksomhet, og en bygningssakkyndig har verken kompetanse eller lov til å foreta en slik kontroll. Tilstandsgraden er vurdert ut fra den forenklete og begrensede

kontrollen som forskriften inneholder. El-anlegget kan ha feil og mangler som en slik forenklet undersøkelse ikke vil avdekke. Vær derfor oppmerksom på denne risikoen, og søk videre veiledning eller få en fullstendig kontroll utført av registrert elektrovirksomhet.

Det er el-anlegg i boligen med noe nyere stikkontakter, brytere, komponenter, automatsikringer m.m.

1. Foreligger det eltilsynsrapport de siste 5 år, og det er ikke foretatt arbeid på anlegget etter denne, utenom retting av eventuelle avvik i eltilsynsrapport (dvs en el-tilsynsrapport uten avvik)?
- Nei.

Spørsmål til eier

2. Er alle elektriske arbeider/anlegg i boligen utført av en registrert elektroinstallasjonsvirksomhet?
- Ukjent.

3. Er det elektriske anlegget utført eller er det foretatt tilleggsarbeider på det elektriske anlegget etter 1.1.1999?
- Ja.

Eksisterer det samsvarserklæring?

- Nei. Det foreligger ingen dokumentasjon/samsvarserklæring på utførte arbeider på el-anlegget.

4. Foreligger det kontrollrapport fra offentlig myndighet – Det Lokale Eltilsyn (DLE) eller eventuelt andre tilsvarende kontrollinstanser med avvik som ikke er utbedret eller kontrollen er over 5 år?
- Nei.

5. Forekommer det ofte at sikringene løses ut?
- Nei.

6. Har det vært brann, branntilløp eller varmgang (for eksempel termiske skader på deksler, kontaktpunkter eller lignende) i boligens elektriske anlegg?
- Nei.

Generelt om anlegget

7. Er det tegn til at det har vært termiske skader (tegn på varmgang) på kabler, brytere, downlights, stikkontakter og elektrisk utstyr? Sjekk samtidig tilstanden på elektrisk tilkobling av varmtvannsbereeder, jamfør eget punkt under varmtvannstank
- Nei.

8. Er der synlig defekter på kabler eller er disse ikke tilstrekkelig festet?
- Nei.

Inntak og sikringsskap

9. Er det tegn på at kabelinnføringer og hull i inntak og sikringsskap ikke er tette, så langt dette er mulig å sjekke uten å fjerne kapslinger?
- Nei.

10. Finnes det kursfortegnelse, og er den i samsvar med antall sikringer?

- Ja.

11. Foreta en helhetsvurdering av det elektriske anlegget, dets alder, allmenne tilstand og fare for liv og helse. Bør det elektriske anlegget ha en utvidet el-kontroll?

- Ja. Utvidet kontroll på el-anlegg uten dokumentasjon/samsvarserklæring anbefales alltid. Kostnadsestimat: Ingen umiddelbar kostnad.

For den utfyllende tekniske standard for øvrig, henvises det til vedlagte tilstandsrapport.

FERDIGATTEST / MIDLERTIDIG BRUKSTILLATELSE

Det foreligger uattestert "ekspedisjonsdokument" på bygget fra brann etter skade datert 1913.

Et ekspedisjonsdokument er forgjengeren til ferdigattest. Dette dokumentet er førstesiden på byggesaken, hvor alle godkjenninger blir stemplet på (oppmålingssjefen, brannsjefen, helseråd, etc). Ved eldre bygårder er det som oftest dette dokumentet som vedlegges (attestert eller uattestert) for bekreftelse på at bygningen ble lovlig satt opp.

Det foreligger ferdigattest på brannalarmanlegg fra 2007.

Energi

ELEKTRISK ANLEGG

Det gjøres oppmerksom på at en tilstandsrapport kun inneholder en forenklet kontroll av det elektriske anlegget. Det fremgår av selgers egenerklæring/den bygningskyndiges tilstandsrapport at det mangler/ikke er fremlagt samsvarserklæring (er) for hele/deler av det elektriske anlegget.

OPPVARMING

Leiligheten blir oppvarmet med varmekabler på baderommet og peisovn.

Selger opplyser om at det årlige strømforbruket for 2024 lå på ca. 8100 kwh. Faktisk forbruk varierer fra husstand til husstand.

ENERGIMERKING

Energiattest med energimerke Oppvarmingskarakter Gul - Energikarakter G

Økonomi/drift

EIENDOMSSKATT

Det er innført eiendomsskatt i Oslo. I 2024 ble det ikke betalt eiendomsskatt på denne boligen, men ved en endring i formuesverdien kan det utløse eiendomsskatt. For 2023 ble det betalt eiendomsskatt på kr. 366. Eiendomsskatteseddelen for 2025 er ikke sendt ut ennå, og forretningsfører har ikke oversikt over dette per januar 2025. Vi gjør oppmerksom på at satsen for eiendomsskatt blir fastsatt årlig av bystyret. Eiendomsskatten vil derfor kunne variere fra år til år.

FORDELING FELLESKOSTNADER

Fellesutgifter: kr 7 129,- pr.mnd.

Varmtvann, kabel Tv og internett, betjening av andel fellesgjeld, kommunale avgifter, felles bygningsforsikring, drift, vedlikehold og forretningsførsel.

FASTE LØPENDE KOSTNADER

Felleskostnader, strøm og innboforsikring.

SPESIFIKASJON AV FELLESGJELD

Borettslaget har følgende lån:

Lånenr.: 16362549098, DNB Boligkreditt AS v/DNB Bank ASA

Terminer pr. år: 4

Restgjeld: 4.111.942,-

Restløpetid: 62 terminer (siste termin 30.06.2024)

Rentekostnader 07.01.2025: 5.64%

Lånenr.: 16366544481, DNB Bank ASA

Terminer pr. år: 4

Restgjeld: 9.22.3.086,-

Restløpetid: 92 terminer (siste termin 30.12.2024)

Rentekostnader pr. 07.01.2025: 5.64%

Overnevnte informasjon er hentet fra forretningsfører.

ÅRSREGNSKAP

Årets resultat vises i resultatregnskapet og foreslås ført mot egenkapital. Eventuelt avdrag på langsiktig gjeld (lån) er ikke tatt hensyn til. Driftsinntekter for 2023 er på kr. 3.392.846,- og driftskostnader på kr. 4.702.685,-. Dette gir et driftsresultat på kr. -1.309.839,-.

FORSIKRING MED POLISENUMMER

Gjensidige Polisenummer: 79522140

FORMUESVERDI

Formuesverdi for inntektsåret 2022: Som primærbolig Kr. 1 566 921,- Som sekundærbolig Kr. 6 267 684,-

BORETTSLAG

Borettslag: Opsahlgården Borettslag, Orgnr: 950012897

Opsahlgården Borettslag er organisert etter de bestemmelser som følger av loven, og har til formål å drive eiendommen i samråd med, og til det beste for, eierne. Opsahlgården Borettslag ligger i Oslo kommune, og har organisasjonsnummer 950012897. Opsahlgården Borettslag består av 46 boliger og 2 næringslokaler.

Renhold

Trapper og oppganger skal vaskes ukentlig. Så ofte det er nødvendig, skal vinduer, utedører og trapperomsvegger (i opptil 1,5 m høyde) vaskes. Vask av oppgangene skal fordeles likelig mellom leilighetene.

Tørke- og bankeplass

Tøy skal tørkes der det er gjort i stand plass til det. Lufting og banking skal foregå på tørke og bankeplassen. Plassen skal ikke benyttes på søn- helligdager og 1. og 17. mai.

Fellesrom

Som fellesrom regnes loft, kjellere og oppganger. Røyking i fellesrom er ikke tillatt. Loft og kjellere skal ikke brukes som oppholdsrom uten spesiell tillatelse fra styret. Alle bodere er en del av borettslagets felleseie og fordeles etter anvisning fra styret.

Oppussing

Ved omfattende oppussing som medfører støy, skal man underrette sine naboer og estimere hvor lang tid arbeidet vil ta. Arbeid som medfører støy kan utføres på virkedager i tidsrommet 07.00-19.00, på lørdager fram til klokken 15.00, og på søndag og helligdager skal arbeid som medfører støy ikke forekomme. Den som pusser opp, har ansvar for at det er rent og ryddig i trapp og fellesrom.

FORRETNINGSFØRER

Forretningsfører er Boligbyggelaget Usbl.
Revisor er KPMG.

STYREGODKJENNING

Andelseier(e) kan kun eie en andel i borettslaget. Kun fysiske personer kan eie andelen. Kjøper skal godkjennes av borettslagets styre for at ervervet skal bli gyldig. Styregodkjennelse kan ikke nektes uten saklig grunn. Kjøper er forpliktet til å gjennomføre handelen uavhengig av om kjøper på overtakelsestidspunktet er godkjent av borettslaget som ny andelseier. Risikoen for å bli godkjent som ny andelseier påhviler kjøper. Dersom kjøper på overtakelsestidspunktet ikke er godkjent som ny andelseier, har kjøper dog ikke rett til å ta eiendommen i bruk, jf. borettslagslovens § 4-5 (2). Kjøper kan gå til søksmål mot borettslaget dersom kjøper mener manglende godkjennelse ikke er saklig begrunnet

FORKJØPSRETT

Medlemmer av borettslaget/boligbyggelaget har forkjøpsrett. For hver enkelt bolig blir det ved salg fastsatt en egen frist for å melde bruk av forkjøpsretten (meldefrist). Medlemmer som vil benytte forkjøpsretten, tar kontakt med USBL for å få oppgitt e-postadresse som kan benyttes. Meldingen må være mottatt av USBL innen den fastsatte fristen. Meldefristen vil være normalt 5 virkedager etter at boligen er kunngjort i USBL-annonse i Aftenposten og/eller på www.usbl.no. Hvis USBL mottar din melding om forkjøp etter at fristen er gått ut, kan du ikke kreve å få overta boligen på grunnlag av forkjøpsretten. Gjør du bruk av forkjøpsretten, trer du inn i en allerede inngått avtale og kjøper boligen til den avtalte pris på avtalte vilkår. Finansieringen må være i orden, og den må i sin helhet dokumenteres skriftlig. Er det flere medlemmer som vil benytte forkjøpsretten, får den med lengst ansiennitet fortrinnsrett. Andelseiere i det borettslaget boligen tilhører går foran øvrige medlemmer i USBL. Dersom flere i borettslaget vil benytte forkjøpsretten, blir normalt botiden i

borettslaget avgjørende.

Diverse

TEKNISKE INSTALLASJONER

TV-tuner følger ikke med objektet, da det følger abonnementet til eier.

Borettslaget har en avtale med Telia som er leverandør av internett.

DYREHOLD

Dyrehold er tillatt etter godkjennelse fra styret.

DIVERSE

Bransjens liste over løssøre og tilbehør legges til grunn for salget dersom ikke annet fremkommer av salgsopgaven. Listen følger vedlagt salgsopgaven. Det er full avtalefrihet om hva som skal følge med bolig og fritidsbolig ved salg. Hvis hvitevarer og/eller annet teknisk utstyr medfølger, gis det ingen garantier i forhold til tilstand, funksjonalitet og levetid på disse.

Frittstående garderober på soverommet medfølger ikke salget.

ANNET

For krav på dekning av felleskostnader og andre krav fra lagforholdet har laget panterett i andelen foran alle andre heftelser. Pantekravet er begrenset til en sum som svarer til to ganger folketrygdens grunnbeløp på tidspunktet da tvangsdekning besluttet gjennomført.

RADONMÅLING

Fra og med 1. januar 2014 må alle som leier ut bolig ha gjennomført radonmåling av boligen og kunne fremvise dokumentasjon på at radonnivåene er forsvarlig. Kravet gjelder alle typer utleieboliger, både de som leies ut av det offentlige, virksomheter og private, inkludert leiligheter og hybler i tilknytning til egen bolig. Også institusjoner o.l. omfattes dersom beboerne betaler leie.

Offentlige forhold

FORPLIKTELSE, RETTIGHETER OG SERVITUTTER

Eiendommens servitutter følger av dens grunnboksblad. For servitutter eldre enn fadelingsdato og eventuelle arealoppføringer som kan ha betydning for denne matrikkelenhet henvises det til hovedbruket / avgivereiendommen. For festenummer gjelder henvisningen servitutter eldre enn festekontrakten. Ta kontakt med megler for mer informasjon.

På eiendommen er det tinglyst følgende heftelser og rettigheter som følger eiendommens matrikkel ved overskjøting til ny hjemmelshaver:

1980/503306-1/105 FELLESOBL. FOR BOR.INNSK.
BELØP: NOK 1.280.600

PANTHAVER:Opsahlgården Borettslag Andelseierne
Lnr: 1115952

1980/503306-2/105 PRIORITETSBESTEMMELSE
Prioritet etter obligasjon til Husbanken,
som til enhver tid hviler på eiendommen

1986/13507-1/105 FORHØYELSE
FORHØYET TIL NOK 1,568,400

1986/56851-1/105 DIVERSE PÅTEGNING
PRIORITET ETTER OBLIGASJON(ER) TIL HUSBANKEN OG / ELLER
ANDRE BANKER OG KREDITINSTITUSJONER.

1986/82399-2/105 ERKLÆRING/AVTALE
Rett for kommunen til å anlegge og vedlikeholde ledninger m.m.
Med flere bestemmelser

2015/663747-1/200 PANTEDOKUMENT
BELØP: NOK 6.700.000
PANTHAVER:DNB BANK ASA
Org.nr: 984851006

2023/92793-1/200 PANTEDOKUMENT
BELØP: NOK 11.530.000
PANTHAVER:DNB BANK ASA
Org.nr: 984851006
ELEKTRONISK INNSENDT

UTLEIE

Med godkjenning fra styret er utleie tillatt for inntil 3 år, dersom andelseier selv eller person nevnt i Borettslagsloven § 5-6 (1) nr. 3 har bebodd eiendommen i minst ett av de to siste årene.

VEI/VANN/KLOAKK

Offentlig tilknytning.

REGULERING

Eiendommen ligger i et byggeområde for boliger. Kopi av reguleringskart og reguleringsbestemmelser S-2358 kan sees hos megler.

Pågående byggsaker

* Sarpsborggata 3 B-D - Riving av bakgårdsbygg og oppføring av rekkehus

Saksnummer: 202101504

Les mer om saken her:

<https://innsyn.pbe.oslo.kommune.no/saksinnsyn/casedet.asp?caseno=202101504>

* Sarpsborggata 3 E - Bruksendring fra forretning til bolig i første etasje - Tidligere adresse: Sarpsborggata 3

Saksnummer: 202101504

Les mer om saken her:

<https://innsyn.pbe.oslo.kommune.no/saksinnsyn/casedet.asp?caseno=201410755>

Kjøpsvilkår

OVERTAGELSE

Overtagelse etter avtale med selger.

PRISANTYDNING, OMKOSTNINGER OG EVT. FELLESGJELD

kr 8 100 000,- (Prisantydning)

kr 324 655,- (Andel av fellesgjeld)

kr 8 424 655,- (Pris inkl. fellesgjeld)

Omkostninger:

kr 545,- (Tingl.gebyr BRL-skjøte - Statens Kartverk)

kr 545,- (Tingl.gebyr pantedokument BRL - Statens Kartverk)

kr 7 938,- (Gebyr utlysning forkjøpsrett)

kr 9 028,- (Omkostninger totalt ved prisantydning)

kr 8 433 683,- (Totalpris inkl omkostninger)

Valgfrie omkostninger:

kr 9 950,- (Boligkjøperpakke (valgfritt))

kr 8 443 633,- (Totalpris inkl omk og valgfrie omkostninger)

BOLIGSELGERFORSIKRING

Selger har tegnet boligselgerforsikring som dekker selgers ansvar etter avhendingsloven begrenset oppad til kr. 12.000.000,-. Egenerklæringsskjema er vedlagt salgsoppgave.

BETALINGSBETINGELSER

Fullstendig kjøpesum samt omkostninger skal være disponibelt på meglers klientkonto innen dato for overtagelse. Kjøpesummen skal innbetales fra norsk finansinstitusjon og/eller kjøpers konto i norsk finansinstitusjon. Eventuell egenkapital skal innbetales i én samlet betaling fra kjøpers egen konto i norsk finansinstitusjon.

VEDERLAGET

Følgende er avtalt om meglers vederlag:

Eierskiftegebyr (Kr.6 570)

Foto (Kr.6 400)

Visningshonorar (Kr.2 900)

Provisjon (forutsatt salgssum inkl f.gjeld: 8 424 655,-) (Kr.81 000)

Tilrettelegging (Kr.14 900)

Grunnpakke (Kr.12 940)

Kostnad for utsatt betaling (Factoring) (Kr.2 900)

Markedspakke (Kr.22 900)

Oppgjør (Kr.6 500)

Totalt kr. (Kr.157 010)

Dersom handelen ikke kommer i stand eller at oppdraget sies

opp har megleren krav på dekning for påløpte timer, påløpte visninger, grunn og markeds pakke samt utlegg.

OPPDRAKSNUMMER

15-25-0002

Kjøpsinformasjon

BUDGIVNING

Eiendomsmegler skal legge til rette for en forsvarlig avvikling av budrunden. Vi gjør oppmerksom på at det i forbrukerforhold ikke kan inngis bud med kortere akseptfrist enn kl. 12.00 første virkedag etter siste annonserte visning. Eiendomsmegler kan ikke formidle bud med kortere akseptfrist enn dette. Hos EIE stiller vi strengere krav til frister ved budgivning enn det som følger av Forbrukerinformasjon om budgivning punkt 4, vedlagt i salgsoppgaven. Bud skal ikke ha en akseptfrist på mindre enn 30 minutter fra budet inngis. Bud med kortere akseptfrist enn 30 minutter kan bli avvist.

Eiendomsmegler har ikke ansvar for forsinkelser som skyldes tekniske feil. Akseptfristen er absolutt, det vil si at selger må akseptere budet og kjøper meddeles aksepten innen utløpet av akseptfristen. Dersom du utsetter inngivelse av bud til tett opp mot akseptfristen på et annet bud er det en reell fare for at eiendommen kan bli solgt før ditt bud kommer frem til megler og/eller megler rekker å bringe budet videre til selger. Husk alltid å ringe megler etter at du har sendt et bud eller budforhøyelse, for å forsikre deg om at budet er mottatt og kan formidles til selger. For øvrig vises det til vedlagte forbrukerinformasjon om budgivning.

Alle bud og budforhøyelser skal være skriftlig. I tillegg må legitimasjon være fremlagt, og budet skal signeres av budgiver. Eiendomsmegler kan ikke formidle bud før disse kravene er oppfylt. Vi oppfordrer til å inngi bud elektronisk, ved å trykke på "Gå til budgivning" på eiendommens hjemmeside på eie.no eller ved å trykke på knappen "Gi bud" i finn-annonsen. Ved å benytte denne tjenesten vil vilkårene om legitimasjon og signatur fra budgiver være oppfylt. Som kjøper og selger hos EIE vil du få tilsendt budjournalen etter at handel er inngått. Dette innebærer at alle bud vil bli gjort kjent for partene i den endelige kjøpsavtalen. Øvrige budgivere kan be om å få en kopi av budjournalen i anonymisert form. Det er viktig at du gjør deg kjent med all informasjon om boligen, og at du har spurt om det du eventuelt lurer på, før du legger inn et bud.

BOLIGKJØPERPAKKE OG BOLIGKJØPERFORSIKRING

EIE har sammen med vår samarbeidspartner lansert et gunstig forsikringskonsept for deg som kjøper bolig gjennom EIE.

Kjøpere (ikke juridiske personer) har anledning til å tegne Boligkjøperpakken. Denne kan inkludere bl.a. husforsikring, innboforsikring, dobbel rentedekning, flytteforsikring og boligkjøperforsikring som gir deg juridisk bistand dersom du ønsker å reklamere på boligkjøpet. Kjøpere (ikke juridiske personer) kan også velge å kun tegne boligkjøperforsikring.

Boligkjøperpakken/boligkjøperforsikring må tegnes senest i forbindelse med kontraktsmøtet.

Produktark for boligkjøperpakken og boligkjøperforsikring ligger vedlagt i salgsoppgaven. Ta kontakt med megler for ytterligere informasjon.

LOVANVENDELSE

Generelle bestemmelser Salgsoppgaven er basert på de opplysningene selger har gitt til megler, den bygningssakyndiges tilstandsrapport, samt opplysninger innhentet fra kommunen, Kartverket og andre tilgjengelige kilder. Det er viktig at kjøper setter seg grundig inn i alle salgsdokumentene, herunder salgsoppgave, tilstandsrapport og selgers egenerklæring. Kjøper anses kjent med forhold som er tydelig beskrevet i salgsdokumentene, og slike forhold kan ikke påberopes som mangler. Dette gjelder uavhengig av om kjøper har lest dokumentene. Alle interessenter oppfordres til å undersøke eiendommen nøye, gjerne sammen med fagkyndig før bud inngis. Kjøper som velger å kjøpe usett kan ikke gjøre gjeldende som mangel noe han burde blitt kjent med ved undersøkelsen. Dersom det er behov for avklaringer, anbefaler vi at interessenter rådfører seg med eiendomsmegler eller egne rådgivere før det legges inn bud.

En bolig som har blitt brukt i en viss tid, har vanligvis blitt utsatt for slitasje og skader kan ha oppstått. Slik bruksslitasje må kjøper regne med, og det kan avdekkes enkelte forhold etter overtakelse som nødvendiggjør utbedringer. Normal slitasje og skader som nødvendiggjør utbedring, er innenfor hva kjøper må forvente og vil ikke utgjøre en mangel. Kjøper og selgers rettigheter og plikter reguleres av avtalen mellom partene, samt informasjonen som har vært tilgjengelig for kjøperen i forbindelse med handelen. Avtalen utfylles av avhendingsloven, og det gjelder ulike avtalevilkår avhengig av om kjøper er forbrukerkjøper eller ikke. Dette er nærmere beskrevet nedenfor.

På grunn av ulike avtalevilkår kan selger vurdere bud fra en som ikke er forbruker, ulikt fra en forbrukers bud. Dersom kjøper ikke er forbruker, er selger sitt mulige mangelsansvar begrenset fordi eiendommen selges «som den er». Selger kan ikke ta «som den er» forbehold ovenfor en forbrukerkjøper. Selv et lavere bud fra en som ikke er forbruker kan foretrekkes fordi begrensningen i mulig mangelsansvar kan ha egenverdi for selger. Selger står fritt til å forkaste eller akseptere ethvert bud, og er for eksempel ikke forpliktet til å akseptere høyeste bud. Budgiver skal i budskjemaet avgi egenerklæring om budgiver er forbruker eller næringsdrivende/person som hovedsakelig handler som ledd i næringsvirksomhet.

Forbrukerkjøp - definisjon: Med forbrukerkjøp menes kjøp av eiendom når kjøperen er en fysisk person som ikke hovedsakelig handler som ledd i næringsvirksomhet. Forbruker - avtalevilkår: Eiendommen har en mangel dersom den ikke er i samsvar med kravene som følger av avtalen, eller det foreligger brudd på bestemmelsene i avhendingsloven §§ 3-2 til 3-8. Hvis eiendommen ikke er i samsvar med det kjøperen må kunne

forvente ut ifra alder, type og synlig tilstand, kan det være grunnlag for mangelskrav. Det samme gjelder hvis det er holdt tilbake eller gitt uriktige opplysninger om eiendommen. Dette gjelder likevel bare dersom man kan gå ut ifra at det virket inn på avtalen at opplysningen ikke ble gitt eller at feil uriktige opplysninger ikke blir rettet i tide på en tydelig måte. Boligen kan ha en mangel etter avhendingsloven § 3-3 dersom det er avvik mellom opplyst og faktisk innvendig areal, forutsatt at avviket er på 2% eller mer og minimum 1 kvm.

Ved beregning av et eventuelt prisavslag eller erstatning må kjøper selv dekke tap/kostnader opptil et beløp på kr. 10 000 (egenandel).

Ikke-forbruker (næringsdrivende) - definisjon: Hvis kjøper er en juridisk person, eller en fysisk person som hovedsakelig handler som ledd i næringsvirksomhet, vil kjøpet ikke anses som et forbrukerkjøp. Ikke-forbruker - avtalevilkår: Eiendommen har en mangel dersom den ikke er i samsvar med kravene som følger av avtalen. Eiendommen selges «som den er», og selgers ansvar utover det konkret avtalte er da begrenset etter avhendingsloven § 3-9, første ledd andre setning. Avhendingsloven § 3-3 andre ledd fravikes, og hvorvidt boligens arealsvikt utgjør en mangel vurderes etter avhendingsloven § 3-8. Informasjon om kjøpers undersøkelsesplikt, herunder oppfordringen om å undersøke eiendommen nøye, gjelder også for kjøpere som ikke anses som forbrukere.

Uautorisert kopiering eller gjenbruk av all tekst og alle bilder i denne annonse/salgsoppgave er ikke tillatt.

HVITVASKING

Eiendomsmegler er underlagt lov om hvitvasking og tilhørende forskrift. Hvitvaskingsloven pålegger megler å gjennomføre kundetiltak av både selger og kjøper. Dersom kjøper ikke bidrar til at megler får gjennomført kundetiltak, og dette medfører at transaksjonen ikke kan gjennomføres eller blir forsinket misligholder kjøper avtalen. Dette vil kunne gi selger rettigheter etter avhendingsloven, herunder rett til å heve kjøpet og gjennomføre deknings salg for kjøpers regning dersom misligholdet er vesentlig. I tilfeller der det er selger som ikke bidrar til at megler får gjennomført løpende kundetiltak underveis i oppdraget må megler stanse gjennomføringen av transaksjonen. Selger vil i så fall ha misligholdt sine forpliktelser, og kjøper vil kunne ha krav mot selger etter avhendingslovens bestemmelser om mislighold og forsinkelse.

Dersom kundetiltak ikke lar seg gjennomføre vil EIE eiendomsmegling ikke kunne bistå med handelen eller foreta oppgjør.

PERSONVERN

Som interessent, budgiver og kjøper vil dine personopplysninger bli registrert og lagret. Som eiendomsmeglingsforetak har vi plikt til å oppbevare kontrakter og dokumenter i minst 10 år, jf. eiendomsmeglingsforskriften § 3-7 (3). Dette innebærer at mulighetene for å få slettet personopplysninger er begrenset. Du kan lese om vår behandling av personopplysninger i vår

personvernerklæring på <https://eie.no/eiendom/personvernerklæring>

EIE VEKST

EIE AS, og i noen tilfeller eiendomsmeglerforetak som er tilknyttet kjeden EIE eiendomsmegling, har eierinteresser i selskaper som leverer produkter og tjenester som våre kunder tilbys i forbindelse med eiendomstransaksjonen. Les mer om dette på <https://eie.no/eiendom/eie-investerer>

Megler

AVDELING

Sagene & Bjølsen Eiendomsmegling AS
EIE Ullevål & Sagene
Org. nr: 989734598
Maridalsveien 154 A
0461 Oslo
Tlf: 22 02 11 60

ANSVARLIG MEGLER

Eiendomsmegler I Partner Sverre Tandberg

SAKSBEHANDLERE

Sverre Tandberg
EIE Ullevål & Sagene
Eiendomsmegler I Partner
Mob: 40 44 10 00 / E-post: st@eie.no

Ξ

Premium rådgivning

EIE eiendomsmegling

DITT NYE HJEM?











Kongsberggata 2

1. Etasje





EIE har Norges mest fornøyde boligkunder*

Eiendomsmeglere forvalter det mest dyrebare kundene våre eier, og vi verdsetter derfor tilliten fra våre kunder høyt.

Hver dag står vi på for å gi dere Premium rådgivning, og trygghet og forutsigbarhet gjennom hele boligprosessen. For tredje gang har EIE bevist at disse verdiene gir de mest fornøyde boligkundene i landet*. Vi takker ydmykt for tilliten.



*EIE ble bransjevinner i Norsk Kundebarometer 2023, 2021 og 2020. Og 2. plass i 2022. Et forskningsprosjekt ved Handelshøyskolen BI. www.kundebarometer.no

































EIE er bransjevinner i Norsk Bærekraftbarometer 2023*

EIE har et uttalt mål å være en attraktiv, inkluderende og trygg arbeidsplass. Vi har troen på at mangfold ikke bare sikrer god balanse, men også driver innovasjon og vekst.

Vi er takknemlig for at våre kunder deler vårt fokus på bærekraft, innovasjon, inkludering og mangfold.



*EIE ble bransjevinner i Norsk Bærekraftbarometer 2023, 2022 og 2020.
Et forskningsprosjekt ved Handelshøyskolen BI. www.barekraftbarometer.com

























































































Premium rådgivning lønner seg

Vi skreddersyr råd og løsninger for hver enkelt kunde, og legger ned et meglerhåndverk som våre kunder fortjener.

Boligen din er verdifull. Opplevelsen av å bruke EIE skal også være det. Vi kaller det Premium rådgivning











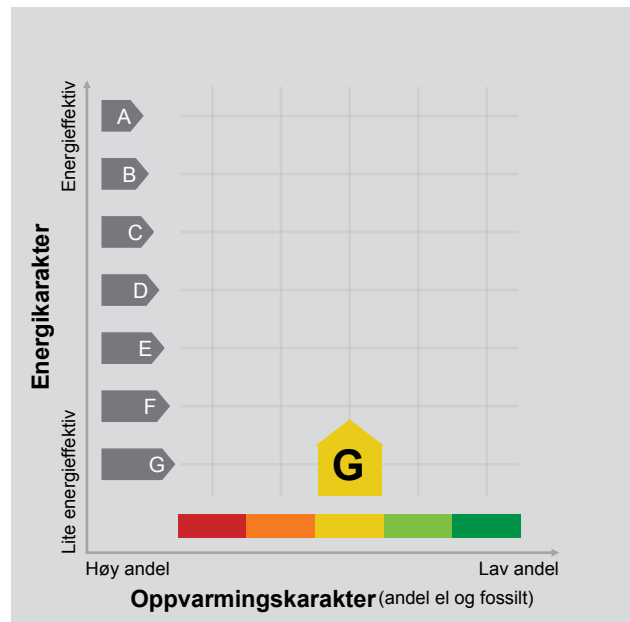


INFORMASJON & DOKUMENTER



ENERGIATTEST

Adresse	Kongsberggata 2
Postnummer	0468
Sted	OSLO
Kommunenavn	Oslo
Gårdsnummer	222
Bruksnummer	79
Seksjonsnummer	—
Andelsnummer	—
Festenummer	—
Bygningsnummer	80546939
Bruksenhetsnummer	H0102
Merkenummer	Energiattest-2025-64528
Dato	07.01.2025



Energimerket angir boligens energistandard. Energimerket består av en energikarakter og en oppvarmingskarakter, se i figuren. Energimerket symboliseres med et hus, hvor fargen viser oppvarmingskarakter, og bokstaven viser energikarakter.

Energikarakteren angir hvor energieffektiv boligen er, inkludert oppvarmingsanlegget. Energikarakteren er beregnet ut fra den typiske energibruken for boligtypen. Beregningene er gjort ut fra normal bruk ved et gjennomsnittlig klima. Det er boligens energimessige standard og ikke bruken som bestemmer energikarakteren. A betyr at boligen er energieffektiv, mens G betyr at

boligen er lite energieffektiv. En bolig bygget etter byggeforskriftene vedtatt i 2010 vil normalt få C.

Oppvarmingskarakteren forteller hvor stor andel av oppvarmingsbehovet (romoppvarming og varmtvann) som dekkes av elektrisitet, olje eller gass. Grønn farge betyr lav andel el, olje og gass, mens rød farge betyr høy andel el, olje og gass. Oppvarmingskarakteren skal stimulere til økt bruk av varmepumper, solenergi, biobrensel og fjernvarme.

Om bakgrunnen for beregningene, se www.enova.no/energimerking.

Målt energibruk

Brukeren har valgt å ikke oppgi målt energibruk.

Hvordan boligen benyttes har betydning for energibehovet

Energibehovet påvirkes av hvordan man benytter boligen, og kan forklare avvik mellom beregnet og målt energibruk. Gode energivaner bidrar til at energibehovet reduseres. Energibehovet kan også bli lavere enn normalt dersom:

- deler av boligen ikke er i bruk,
- færre personer enn det som regnes som normalt bruker boligen, eller
- den ikke brukes hele året.

Gode energivaner

Ved å følge enkle tips kan du redusere ditt energibehov, men dette vil ikke påvirke boligens energimerke.

Energimerkingen kan kun endres gjennom fysiske endringer på boligen.

Tips 1: Følg med på energibruken i boligen

Tips 2: Luft kort og effektivt

Tips 3: Redusér innnetemperaturen

Tips 4: Bruk varmtvann fornuftig

Mulige forbedringer for boligens energistandard

Ut fra opplysningene som er oppgitt om boligen, anbefales følgende energieffektiviserende tiltak. Dette er tiltak som kan gi bygningen et bedre energimerke.

Noen av tiltakene kan i tillegg være svært lønnsomme. Tiltakene bør spesielt vurderes ved modernisering av bygningen eller utskifting av teknisk utstyr.

Tiltaksliste (For full beskrivelse av tiltakene, se Tiltaksliste - vedlegg 1)

- Skifte avtrekksvifte på bad til ny med fuktstyring
- Vask med fulle maskiner

Det tas forbehold om at tiltakene er foreslått ut fra de opplysninger som er gitt om boligen. Fagfolk bør derfor kontaktes for å vurdere tiltakene nærmere. Eventuell gjennomføring av tiltak må skje i samsvar

- Luft kort og effektivt
- Skifte til sparepærer på utebelysning

med gjeldende lovverk, og det må tas hensyn til krav til godt innklima og forebygging av fuktskader og andre byggskader.

Boligdata som er grunnlag for energimerket

Energimerket og andre data i denne attesten er beregnet ut fra opplysninger som er gitt av boligeier da attesten ble registrert. Nedenfor er en oversikt over oppgitte opplysninger, som boligeier er ansvarlig for.

Bygningskategori:	Boligblokker
Bygningstype:	Leilighet
Byggeår	1872
Bygningsmateriale:	Tre
BRA:	74
Ant. etg. med oppv. BRA:	1
Detaljert vegger:	Nei
Detaljert vindu:	Nei

Teknisk installasjon

Oppvarming:	Elektrisk Varmepumpe Ved
Ventilasjon	Periodisk avtrekk

Der opplysninger ikke er oppgitt, brukes typiske standardverdier for den aktuelle bygningstypen. For mer informasjon om beregninger, se

<https://www.enova.no/energimerking/om-energimerkeordningen/om-energiattesten/beregning-av-energikarakteren/>.

Om grunnlaget for energiattesten

Oppgitte opplysninger om boligen kan finnes ved å gå inn på www.enova.no/energimerking, og logge inn via ID-porten/Altinn. På siden "Eiendommer" kan du søke opp bygninger og hente fram energiattester som er laget tidligere. For å se detaljer for en bolig hvor det er brukt detaljert registrering må du velge "Gjenbruk"

av aktuell attest under Offisielle energiattester i skjermbildet "Valgt eiendom". Boligeier er ansvarlig for at det blir brukt riktige opplysninger. Eventuelle gale opplysninger må derfor tas opp med selger eller utleier da dette kan ha betydning for prisfastsettelsen. Det kan når som helst lage en ny energiattest.

Om energimerkeordningen

Enova er ansvarlig for energimerkeordningen. Energimerket beregnes på grunnlag av oppgitte opplysninger om boligen. For informasjon som ikke er oppgitt, brukes typiske standardverdier for den aktuelle bygningstypen fra tidsperioden den ble bygd i. Beregningsmetodene for energikarakteren baserer seg på NS 3031

(<https://www.enova.no/energimerking/om-energimerkeordningen>)

Spørsmål om energiattesten, energimerkeordningen eller gjennomføring av energieffektivisering og tilskuddsordninger kan rettes til Enova Svarer på tlf. 24 24 08 95 eller svarer@enova.no.

Plikten til energimerking er beskrevet i energimerkeforskriften (bygninger).

Nærmere opplysninger om energimerkeordningen kan du finne på www.enova.no/energimerking.

For ytterligere råd og veiledning om effektiv energibruk, vennligst se www.enova.no/hjemme eller ring Enova svarer på tlf. **24 24 08 95**.

Tiltaksliste: Vedlegg til energiattesten

Tiltak på luftbehandlingsanlegg

Tiltak 1: Skifte avtrekksvifte på bad til ny med fuktstyring

Dersom avtrekksvifte på bad kun har manuell styring av/på kan det vurderes å montere ny avtrekksvifte med fuktstyring, dvs. at den starter/stopper automatisk ved behov avh. av luftens relative fuktighet og reduserer den totale luftutskiftningen og dermed varmetapet.

Tiltak 2: Montere blafrespjeld på kjøkkenventilator

Dersom kjøkkenventilator ikke har blafrespjeld, bør dette monteres for å redusere luftutskiftningen og dermed varmetapet.

Brukertiltak

Tiltak 3: Vask med fulle maskiner

Fyll opp vaske- og oppvaskmaskinen før bruk. De fleste maskiner bruker like mye energi enten de er fulle eller ikke.

Tiltak 4: Luft kort og effektivt

Ikke la vinduer stå på gløtt over lengre tid. Luft heller kort og effektivt, da får du raskt skifta lufta i rommet og du unngår nedkjøling av gulv, tak og vegger.

Tiltak 5: Tiltak utendørs

Monter urbryter (koblingsur) på motorvarmeren slik at den ikke står på mer enn nødvendig. Skift til sparepærer. Sparepærer på 5, 7, 11, 15, og 20 W tilsvarer glødelamper på henholdsvis 25, 40, 60, 75 og 100 W, og de varer dessuten lenger, 8.000-15.000 timer mot 1.000-2.500 timer for glødelamper. Det kan monteres fotocelle på utebelysningen slik at det automatisk går av/på etter dagslyset/mørket. Eller det kan monteres bevegelsessensor slik at lyset kun går på ved bevegelse og slås av automatisk etter forhåndsinnstilt tid. For snøsmelteanlegg som kun er manuelt styrt av/på eller ift. lufttemperatur kan det installeres automatikk slik at snøsmelteanlegget både er temperatur- og nedbørsstyrt dvs. når det registreres nedbør og kulde samtidig.

Tiltak 6: Bruk varmtvann fornuftig

Bytt til sparedusj hvis du ikke har. For å finne ut om du bør bytte til sparedusj eller allerede har sparedusj kan du ta tiden på fylling av ei vaskebøtte; nye sparedusjer har et forbruk på kun 9 liter per minutt. Ta dusj i stedet for karbad. Skift pakning på dryppende kraner. Dersom varmtvannsberederen har nok kapasitet kan temperaturen i berederen reduseres til 70gr.

Tiltak 7: Følg med på energibruken i boligen

Gjør det til en vane å følge med energiforbruket. Les av måleren månedlig eller oftere for å være bevisst energibruken. Ca halvparten av boligens energibruk går til oppvarming.

Tiltak 8: Fyr riktig med ved

Bruk tørr ved, god trekk, og legg ikke i for mye av gangen. Fyring i åpen peis er mest for kosens skyld. Hold spjeldet lukket når ovnen/peisen ikke er i bruk.

Tiltak 9: Slå av lyset og bruk sparepærer

Slå av lys i rom som ikke er i bruk. Utnytt dagslyset. Bruk sparepærer, spesielt til utelys og rom som er kalde eller bare delvis oppvarmet.

Tiltak 10: Spar strøm på kjøkkenet

Ikke la vannet renne når du vasker opp eller skyller. Bruk kjeler med plan bunn som passer til platen, bruk lokk, kok ikke opp mer vann enn nødvendig og slå ned varmen når det har begynt å koke. Slå av kjøkkenventilatoren når det ikke lenger er behov. Bruk av microbølgeovn til mindre mengder mat er langt mer energisparende enn komfyren. Tin frossenmat i kjøleskapet. Kjøøl - og frys skal avrimes ved behov for å hindre unødvendig energibruk og for høy temperatur inne i skapet / boksen (nye kjølekap har ofte automatisk avriming). Fjern støv på kjøleribber og kompressor på baksiden. Slå av kaffetraker når kaffen er ferdig traktet og bruk termos. Oppvaskmaskinen har innebygde varmeelementer for oppvarming av vann og skal kobles til kaldvannet, kobles den til varmtvannet øker energibruken med 20 - 40 % samtidig som enkelte vaske - og skylleprosesser foregår i feil temperatur.

Tiltak 11: Redusér innetemperaturen

Ha en moderat innetemperatur, for hver grad temperatursenkning reduseres oppvarmingsbehovet med 5 %. Mennesker er også varmekilder; jo flere gjester – desto større grunn til å dempe varmen. Ha lavere temperatur i rom som brukes sjelden eller bare deler av døgnet. Montér tetningslister rundt trekkfulle vinduer og dører (kan sjekkes ved bruk av myggspiral/røyk eller stearinlys). Sett ikke møbler foran varmeovner, det hindrer varmen i å sirkulere. Trekk for gardiner og persiener om kvelden, det reduserer varmetap gjennom vinduene.

Tiltak 12: Slå el.apparater helt av

Elektriske apparater som har stand-by modus trekker strøm selv når de ikke er i bruk, og må derfor slås helt av.

Tiltak 13: Velg hvitevarer med lavt forbruk

Når du skal kjøpe nye hvitevarer så velg et produkt med lavt strømforbruk. Produktene deles inn i energiklasser fra A til G, hvor A er det minst energikrevende. Mange produsenter tilbyr nå varer som går ekstra langt i å være energieffektive. A+ og det enda bedre A++ er merkinger som har kommet for å skille de gode fra de ekstra gode produktene.

Tiltak utendørs

Tiltak 14: Skifte til sparepærer på utebelysning

Sparepærer på 5, 7, 11, 15, og 20 W tilsvarer glødelamper på henholdsvis 25, 40, 60, 75 og 100 W. Sparepærer gir like mye lys som vanlige glødelamper, men bruker bare rundt 20% av energien. De varer dessuten lenger, 8.000-15.000 timer mot 1.000 - 2.500 timer for glødelamper.

Tiltak 15: Montere automatikk på utebelysning

Det kan monteres fotocelle på utebelysningen slik at det automatisk går av/på etter dagslyset/mørket. Eller det kan monteres bevegelsessensor slik at lyset kun går på ved bevegelse og slås av automatisk etter forhåndsinnstilt tid.

Tiltak 16: Termostat- og nedbørsstyring av snøsmelteanlegg

Snøsmelteanlegget er kun manuelt styrt, eller styres kun etter lufttemperatur. Det installeres automatikk slik at snøsmelteanlegget både er temperatur- og nedbørsstyrt. Det kan være i form av en temperatur- og snøføler i bakken, med temperatur - og fuktføler i luften. Snøsmelteanlegget aktiveres kun ved behov dvs. når det registreres nedbør og kulde samtidig.

Tiltak 17: Montere urbryter på motorvarmer

Det monteres urbryter (koblingsur) på motorvarmeren slik at den ikke står på mer enn nødvendig.

Bygningsmessige tiltak

Tiltak 18: Tetting av luftlekkasjer

Det kan være utettheter i tilslutning mellom bygningsdeler, rundt vinduer/dører og ved gjennomføringer som bør tettes. Aktuelle tettematerialer er f.eks. bunnfyllingslist med fugemasse, fugeskum eller strimler av vindspærre. Utettheter ved tilslutninger mellom bygningsdeler kan være kompliserte å tette, og må ofte utføres i sammenheng med etterisoleringstiltak.

Tiltak 19: Etterisolering av yttervegg

Yttervegg etterisoleres. Metode avhenger av dagens løsning. For å sjekke vindtetting av yttervegg anbefales termografering og tetthetsprøving.

Tiltak 20: Termografering og tetthetsprøving

Bygningens lufttetthet kan måles ved hjelp av metode for tetthetsmåling av hele eller deler av bygget. Termografering kan også benyttes for å kartlegge varmetap og lekkasjepunkter. Metodene krever spesialutstyr og spesialkompetanse og må utføres av fagfolk.

Tiltak 21: Isolering av innervegg mot uoppvarmet rom

Innervegg mot uoppvarmet rom i boligen isoleres.

Tiltak 22: Montering tetningslister

Luftlekkasjer mellom karm og ramme på vinduer og mellom karm og dørbblad kan reduseres ved montering av tetningslister. Lister i silikon- eller EPDM-gummi gir beste resultat.

Tiltak 23: Tetting av luftlekkasjer

Det kan være utettheter i tilslutning mellom bygningsdeler, rundt vinduer/dører og ved gjennomføringer som bør tettes. Aktuelle tettematerialer er f.eks. bunnfyllingslist med fugemasse, fugeskum eller strimler av vindspærre. Utettheter ved tilslutninger mellom bygningsdeler kan være kompliserte å tette, og må ofte utføres i sammenheng med etterisoleringstiltak.

Tiltak på elektriske anlegg

Tiltak 24: Temperatur- og tidsstyring av panelovner

Evt. eldre elektriske varmeovner uten termostat skiftes ut med nye termostatregulerte ovner med tidsstyring, eller det ettermonteres termostat / spareplugg på eksisterende ovn. Dersom mange ovner skiftes ut bør det vurderes et system hvor temperatur og tidsinnstillinger i ulike rom i boligen styres fra en sentral enhet.

Tiltak 25: Tidsstyring av panelovner

Elektriske varmeovner er utstyrt med termostat men har ikke automatikk for tidsstyring / nattsenkning av temperaturen. Dersom ovnene er meget gamle kan det vurderes en utskiftning til nye ovner med termostat- og tidsstyring, eller det ettermonteres spareplugg eller automatikk for tidsstyring på eksisterende ovn. Dersom mange ovner skiftes ut bør det vurderes et system hvor temperatur og tidsinnstillinger i ulike rom i boligen styres fra en sentral enhet.

Tiltak 26: Tidsstyring av elektrisk gulvvarme / takvarme

For gulvvarme eller takvarme med styringsenhet m/termostat kan det vurderes utskiftning til ny styringsenhet med kombinert termostat- og tidsstyring. Dersom mange slike styringsenheter og/eller panelovner skiftes ut bør det vurderes et system hvor temperatur og tidsinnstillinger i ulike rom i boligen styres fra en sentral enhet. Merk at flere vanlige typer termostater også har mulighet for tidsstyring i form av aktivering av programfunksjonsknapp bak deksel, se medfølgende bruksanvisning.

Tilstandsrapport

📍 Kongsberggata 2, 0468 OSLO

📖 OSLO kommune

gnr. 222, bnr. 79

Andelsnummer 14

Sum areal alle bygg: BRA: 74 m² BRA-i: 74 m²



Befaringsdato: 08.01.2025

Rapportdato: 08.01.2025

Oppdragsnr.: 11114-1955

Referansenummer: ZR7421

Autorisert foretak: Bolig og Eiendomstakst AS

Sertifisert Takstingeniør: Jan-Petter Vie

Vår ref:



Rapporten kan brukes i inntil ett år etter befaringsdatoen, og kan ikke gjenbrukes ved flere boligsalg i denne perioden. For eiendomsoverdragelser fra 1.1.2024, må selger sørge for at areal i rapporten er oppdatert og følger ny bransjestandard for areal. Skjer det endringer, oppstår skader også videre på boligen, bør du som selger be om oppdatert rapport.

Norsk takst

Norsk takst er bransjeorganisasjonen for landets bygningssakkyndige og takstforetak, med om lag 1400 sertifiserte medlemmer fordelt på omtrent 1000 bedrifter. I boligomsetningen regnes takstrapportene som et helt avgjørende element i den informasjonen som gjøres tilgjengelig for kjøper. Årlig leverer medlemmene rundt 120.000 slike takster. Det gir unik oversikt over norske boliger, og bidrar til at alle oppdrag kan utføres med utgangspunkt i erfaringsbasert kvalitet.



Det stilles høye krav til utdanning, sertifisering og yrkesetikk. Norsk takst er opptatt av at boligomsetningen skal være trygg, og legger vekt på å opptre uavhengig av andre bransjeaktører. Bygningssakkyndige fakturerer sine tjenester uten hensyn til hvilken pris som oppnås, og skal heller ikke på annen måte ha noen egeninteresse knyttet til handelen.

Uavhengighet og god fagkunnskap har over tid bygget troverdighet og tillit. Både selger og kjøper skal kunne stole på bygningssakkyndiges vurderinger. For tilfeller der det likevel skulle oppstå misnøye med utført arbeid, har vi sammen med Forbrukerrådet etablert en klagenemnd.

Norsk takst har en sentral rolle i utviklingen av norske standarder, regler og profesjonsprinsipper, og representerer bransjen i alle relevante internasjonale fora. Dette sikrer at norske bygningssakkyndige tidlig kan tilpasse seg krav og bransjetrender fra utlandet, samtidig som takseringsfaget får en norsk stemme på verdensbasis. Organisasjonen bidrar i næringspolitisk sammenheng, og har vært en pådriver for å sikre at lover og regler gir trygghet for forbrukerne i boligomsetningen.

Rapportansvarlig

Jan-Petter Vie

Jan-Petter Vie

petter@vies.no

930 07 718



Dette trenger du å vite om tilstandsrapporten



Hva er en tilstandsrapport?

En tilstandsrapport beskriver synlige skader/avvik eller tegn på skader/avvik på boligen. Rapporten fremhever vanligvis ikke positive egenskaper ved boligen.



Hva vurderer en bygningssakkyndig?

Den bygningssakkyndige vurderer boligen ut fra hva man kan forvente av en bygning av samme alder og type. Vurderingen gjøres som regel mot hvordan det var vanlig å bygge og regler som gjaldt da boligen ble oppført (søknadstidspunktet). Forhold som er vanlige for bygningens alder, slik som slitasje etter normal bruk regnes ikke som avvik.



Hva inneholder tilstandsrapporten?

Den bygningssakkyndige undersøker rom og bygningsdeler slik det kommer frem av [Forskrift til avhendingsloven](#). Tilstandsrapporten inneholder bare avvik som den bygningssakkyndige kan se eller kontrollere med enkle hjelpemidler. Det gjøres ikke nærmere undersøkelser slik som åpning av vegger eller andre bygningsdeler. I vegg mot våtrom og rom under terreng kan det borres et hull for å gjøre enkle undersøkelser slik som fuktøk.

Når du kjøper en brukt bolig

Når du kjøper en brukt bolig, er det viktig å være oppmerksom på at dette ikke kan sammenlignes med å kjøpe en ny bolig. Måten boligen ble bygget på kan være annerledes enn i dag. Bygninger svekkes over tid, og utsettes for slitasje blant annet på grunn av bruk og vær og vind. Mange boliger fornyes helt eller delvis, noen i flere omganger, eller det oppføres tilbygg. Særlig for boliger som er pusset opp eller endret, er det viktig å merke seg at fornyelse av overflater ikke nødvendigvis betyr at bygningsdeler under er forbedret.

Vurdering mot byggeår

Den bygningssakkyndige vil vurdere boligen mot hvordan det var vanlig å bygge og regler som gjaldt da bygningen ble oppført (søknadstidspunktet). Den bygningssakkyndige ser etter avvik som har betydning for og som reduserer boligens funksjon og verdi, og som kommer frem av Forskrift til avhendingslova. Noen rom og bygningsdeler slik som bad og vaskerom, og forhold som gjelder sikkerhet mot brann, rekkverk og trapper osv., vil den bygningssakkyndige vurdere mot dagens regelverk. Etter dagens regelverk vil disse kunne få en tilstandsgrad 2 eller 3 uten at det nødvendigvis er krav om at avviket må utbedres.

Tilstandsrapporten beskriver ikke hele boligen

BYGNINGSSAKKYNDIGE SER FOR EKSEMPEL IKKE PÅ

- vanlig slitasje og normal vedlikeholdstilstand
- bagatellmessige forhold som ikke påvirker bygningens bruk eller verdi vesentlig
- etasjeskillere
- tilleggsbygg slik som garasje, bod, aneks, naust også videre
- utvendige trapper
- støttemurer
- skjulte installasjoner
- installasjoner utenfor bygningen
- full funksjonstesting av el- og VVS-installasjoner
- geologiske forhold og bygningens plassering på grunnen
- bygningens planløsning
- bygningens innredning
- løsøre slik som hvitevarer
- utendørs svømmebasseng og pumpeanlegg
- bygningens estetikk og arkitektur
- bygningens lovlighet (bortsett fra bruksendringer, brannceller og forhold som åpenbart kan påvirke helse, miljø og sikkerhet)
- fellesarealer (med mindre boligeier har vedlikeholdsplikt for fellesarealer og dette er kjent for bygningssakkyndig, eller fellesarealet har en særlig tilknytning til boligen).

© iVerdi 2023 © Norsk takst 2023

Malen til denne rapporten, inkludert standardtekstene fra Norsk takst, er vernet etter åndsverkloven og kan kun benyttes av medlemsforetakene i Norsk takst og av takstingeniører som er sertifisert i slikt foretak, samt av kunder hos iVerdi og studenter hos NEAK. For andre aktører er eksemplarframstilling av malen og standardtekster, som utskrift og annen kopiering til bruk som grunnlag for tilsvarende rapporter, bare tillatt når det er hjemlet i lov (kopiering til privat bruk, sitat o.l.) eller avtale med Norsk Takst ([Forside](#)) eller iVerdi ([Hjem-iVerdi](#)).

Utnyttelse i strid med lov eller avtale kan medføre erstatnings- og straffeansvar.

Dette trenger du å vite om tilstandsrapporten

Tilstanden vurderes med ulike tilstandsgrader

Tilstanden gir uttrykk for en gitt forventet tilstand, blant annet vurdert ut fra alder og normal bruk. Ved Tilstandsgrad 0 (TG0) og Tilstandsgrad 1 (TG1) gir den bygnings sakkyndige normalt ingen begrunnelse for valg av tilstandsgrad. Grunnen er at bygningen eller bygningsdelen da bare har normal slitasje. Ved skjulte konstruksjoner kan alder alene avgjøre tilstandsgrad. Når bygnings sakkyndige anbefaler tiltak, for eksempel utbedringer, må brukeren av rapporten vurdere om tiltakene er nødvendige og lønnsomme.

Når den bygnings sakkyndige velger tilstandsgrad, baseres vurderingen på faste kriterier som følger av gjeldende bransjestandard for Teknisk tilstandsanalyse ved omsetning av bolig og Forskrift til avhendingslova.



TILSTANDSGRAD 0, TG0: INGEN AVVIK

Bygningsdelen skal være tilnærmet ny, ikke vise tegn på slitasje og det skal være lagt frem dokumentasjon på faglig god utførelse. Det er ingen merknader til delen.



TILSTANDSGRAD 1, TG1: MINDRE AVVIK

Bygningsdelen skal bare ha normal slitasje, og straktiltak skal ikke anses som nødvendig. Graden kan også brukes når delen er ny, men der dokumentasjon på faglig god utførelse mangler.



TILSTANDSGRAD 2, TG2: VESENTLIGE AVVIK OG MINDRE AVVIK SOM ETTER NS 3600 GIR TG 2

Bygningsdelen skal enten ha feil utførelse, en skade eller symptomer på skade, sterk slitasje eller nedsatt funksjon. Graden gis når bygningsdelen trenger vedlikehold eller tiltak i nær fremtid. Graden skal også brukes når delen er gammel og det er grunn til å varsle om faren for skader på grunn av alderen, eller når det er grunn til å overvåke delen spesielt på grunn av fare for større skader eller følgeskader.

Ved avvik som ikke krever umiddelbare tiltak (ingen umiddelbar kostnad) så blir TG2 markert med en lysere farge.



TILSTANDSGRAD 3, TG3: STORE ELLER ALVORLIGE AVVIK

Denne tilstandsgraden brukes ved kraftige tegn på forhold som man må regne med trenger utbedring straks eller innen kort tid. Det er påvist funksjonssvikt eller sammenbrudd.



IKKE UNDERSØKT/IKKE TILGJENGELIG FOR UNDERSØKELSE

Det kan være avvik/skader som ikke er avdekket.

Hva er et anslag på utbedringskostnad?

Hva det vil koste å utbedre rom eller bygningsdeler, er et forsiktig anslag basert på nåværende kvalitet, registrert avvik og angitte tiltak i rapporten. Anslaget er gitt på generelt grunnlag og må ikke forveksles med et pristilbud fra en håndverker. Det kan foreligge avvik og tiltak som ikke kommer frem av rapporten.

Utbedringskostnad avhenger blant annet av personlige valg av og markedspris på materialer og tjenesteyter.

I rapporten skal det settes anslag for utbedringskostnad for TG3, og slikt anslag kan også gis ved TG2.



Beskrivelse av eiendommen

Bolig fundamentert med støpt mur, yttervegger i treverk med trepanel på fasader, etasjeskillere i treverk, malte profilerte dører, vinduer med 2-lags glass og saltak tekket med takstein og pulttak tekket med papp.

Bolig med normal standard.

Boligen er påkostet med bl.a. varmepumpe i 2011, fliselagt bad i 2009, kjøkken i 2007, tilbygget 2 soverom i 2006, ytterdør i 2006, vinduer i 2006 og 1998 m.m.

Det er noe nyere peisovn, stikkontakter, brytere, sikringer m.m. på el-anlegget m.m.

Boligbygg med flere boenheter - Byggeår: 1872

UTVENDIG

[Gå til side](#)

Vinduer med 2-lags glass og trekarmen fra 1998 og fra 2006.

Ytterdør med glass fra 2006.

INNSENDIG

[Gå til side](#)

Gulv med tregulv og fliser. Vegger med malte flater, malt panel og fliser. Vegger med malte flater og malt panel.

Etasjeskillere med trebjelkelag.

Eldre teglsteinspipe, tilkoblet noe nyere peisovn i stue.

Innvendige profilerte dører.

VÅTROM

[Gå til side](#)

Bad

Fliselagt bad fra 2009 med servant, dusj, veggmontert wc og opplegg til vaskemaskin. Det foreligger ingen dokumentasjon på oppbygging av rommet med membraner, røropplegg, el-arbeider m.m.

Fliselagte vegger og malt himling.

Fliselagt gulv med varmekabler.

Plastsluk med udokumentert utførelse på membran.

Det er montert innredning med glatte fronter og speil med lys i rommet. Dusjdører er i glass.

Det er naturlig avtrekk fra rommet.

Hulltaking er ikke foretatt, da våtsone på bad vender mot naboseksjon og yttervegger.

[Gå til side](#)

KJØKKEN

Kjøkkeninnredning fra 2007 med høyglansfronter, fronter med frosted glass, heltre benkeplater og ventilator. Kjøkkenet har integrert oppvaskmaskin.

Ventilatorhette i stål med kullfilter fra 2007.

[Gå til side](#)

TEKNISKE INSTALLASJONER

Det er røropplegg i boligen med noe eldre kobberør på kjøkken, og rør i rør opplegg fra 2007 på bad.

Det er avløpsrør i plast fra 2007 og 2009 i boligen. Det er eldre hovedsoilrør i støpejern.

Det er naturlig ventilasjon i boligen med ventiler i vinduer, og ventil i yttervegg på bad.

Det er installert luft til luft varmepumpe fra ca. 2011 i stue. Eier opplyser at det ble gjennomført service på pumpen i 2023.

Det er el-anlegg i boligen med noe nyere stikkontakter, brytere, komponenter, automatsikringer m.m.

Det er felles brannvarslingsanlegg i borettslaget.

Det er røykvarslere og pulverapparat i boligen.

TOMTEFORHOLD

[Gå til side](#)

Det er en egen utebod, tilhørende denne boligen.

Arealer

[Gå til side](#)

Forutsetninger og vedlegg

[Gå til side](#)

Lovlighet

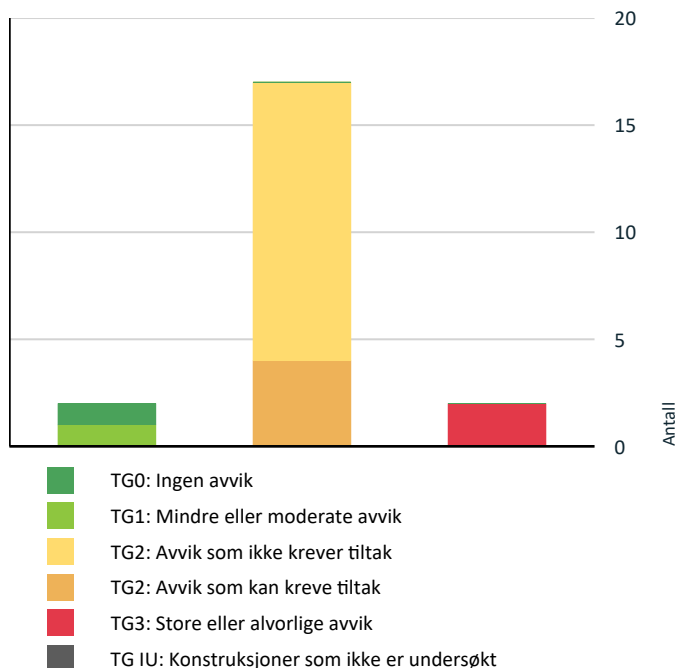
[Gå til side](#)

Boligbygg med flere boenheter

- Det foreligger godkjente og byggemeldte tegninger, som stemmer med dagens bruk

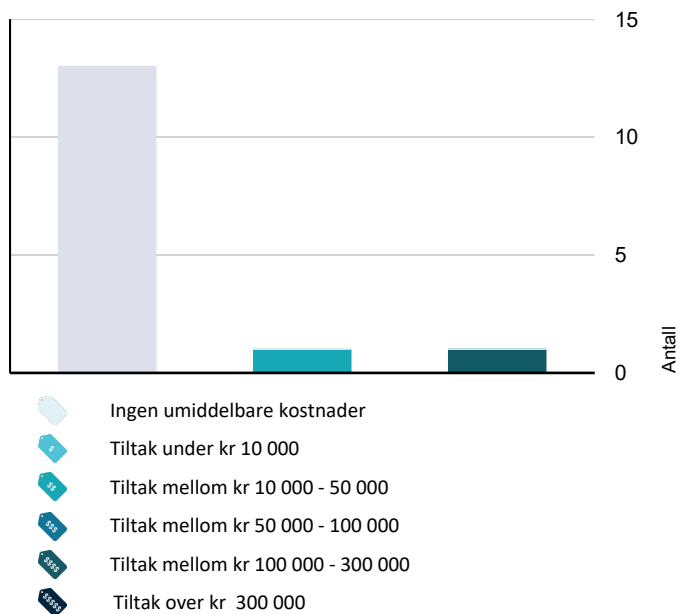
Sammendrag av boligens tilstand

Fordeling av tilstandsgrader



Vil du vite mer om tilstandsgrader? Se side 4.

Anslag på utbedringskostnad



Hva er anslag på utbedringskostnad? Se side 4.

Oppsummering av avvik

Vil du vite mer? Se på rommet eller bygningsdelen senere i rapporten.

Boligbygg med flere boenheter

! TG 3 STORE ELLER ALVORLIGE AVVIK

! Innvendig > Etasjeskille/gulv mot grunn [Gå til side](#)

! Tomteforhold > Andre tomteforhold [Gå til side](#)

! TG 2 AVVIK SOM KAN KREVE TILTAK

! Utvendig > Vinduer [Gå til side](#)

! Innvendig > Pipe og ildsted [Gå til side](#)

! Våtrom > 1 Etasje > Bad > Overflater Gulv [Gå til side](#)

! Våtrom > 1 Etasje > Bad > Sluk, membran og tettesjikt [Gå til side](#)

! TG 2 AVVIK SOM IKKE KREVER UMIDDELBARE TILTAK

! Utvendig > Dører [Gå til side](#)

! Innvendig > Overflater [Gå til side](#)

! Innvendig > Radon [Gå til side](#)

! Våtrom > 1 Etasje > Bad > Overflater vegger og himling [Gå til side](#)

! Våtrom > 1 Etasje > Bad > Sanitærutstyr og innredning [Gå til side](#)

! Våtrom > 1 Etasje > Bad > Ventilasjon [Gå til side](#)

! Kjøkken > 1 Etasje > Kjøkken > Overflater og innredning [Gå til side](#)

! Kjøkken > 1 Etasje > Kjøkken > Avtrekk [Gå til side](#)

! Tekniske installasjoner > Vannledninger [Gå til side](#)

! Tekniske installasjoner > Avløpsrør [Gå til side](#)

! Tekniske installasjoner > Ventilasjon [Gå til side](#)

Sammendrag av boligens tilstand

! Tekniske installasjoner > Andre VVS-installasjoner [Gå til side](#)

! Tekniske installasjoner > Elektrisk anlegg [Gå til side](#)

Tilstandsrapport

BOLIGBYGG MED FLERE BOENHETER

Byggeår

1872

Tilbygg / modernisering

2006	Tilbygg	Det er opplyst at tilbygg med 2 soverom er fra 2006.
------	---------	--

UTVENDIG

! TG 2 Vinduer

Vinduer med 2-lags glass og trekarmer fra 1998 og fra 2006.

Årstall: 1998

Vurdering av avvik:

- Det er avvik:

Det er noe slitasje på baderomsvindu. Vannbrett er ikke ført inn under baderomsvindu, kun inntil vinduskarm.

Konsekvens/tiltak

- Tiltak:

Utbedringer må påregnes.

! TG 2 Dører

Ytterdør med glass fra 2006.

Årstall: 2006

Vurdering av avvik:

- Det er avvik:

Det er synlig slitasje på dør/dørkarm.

Konsekvens/tiltak

- Tiltak:

Kostnadsestimat: Ingen umiddelbar kostnad

INNVENDIG

! TG 2 Overflater

Gulv med tregulv og fliser. Vegger med malte flater, malt panel og fliser. Vegger med malte flater og malt panel.

Vurdering av avvik:

- Det er avvik:

Det er stedvis knirk, slitasje, glipper, bom på enkelte fliser m.m. på gulv. Det er noe slitasje, riss m.m. på overflater.

Konsekvens/tiltak

- Tiltak:

Kostnadsestimat: Ingen umiddelbar kostnad

! TG 3 Etasjeskille/gulv mot grunn

Etasjeskillere med trebjelkelag.

Vurdering av avvik:

- Målt høydeforskjell på over 30 mm gjennom hele rommet. Tilstandsgrad 3 gis med bakgrunn i standardens krav til godkjente måleavvik.

Det er stedvis store skjevheter i boligen. I stue ble det målt skjevheter på 65 m.m.

Konsekvens/tiltak

- For å få tilstandsgrad 0 eller 1 må høydeforskjeller rettes opp. Det vil imidlertid sjelden være økonomisk rasjonelt som et enkeltstående tiltak i en bolig som dette. Dersom boligen en gang skal renoveres, kan man vurdere slike tiltak.

Kostnadsestimat: 100 000 - 300 000

! TG 2 Radon

Vurdering av avvik:

- Det er ikke foretatt radonmålinger, og bygget er heller ikke utført med radonsperre.

Konsekvens/tiltak

- Det bør gjennomføres radonmålinger.

Kostnadsestimat: Ingen umiddelbar kostnad

! TG 2 Pipe og ildsted

Eldre teglsteinspipe, tilkoblet noe nyere peisovn i stue.

Vurdering av avvik:

- Mer enn halvparten av forventet brukstid er passert på pipe.

Konsekvens/tiltak

- Tidspunkt for piperehabilitering nærmer seg.

! TG 1 Innvendige dører

Innvendige profilerte dører.

VÅTROM

1 ETASJE > BAD

Generell

Fliselagt bad fra 2009 med servant, dusj, veggmontert wc og opplegg til vaskemaskin. Det foreligger ingen dokumentasjon på oppbygging av rommet med membraner, røropplegg, el-arbeider m.m.

Årstall: 2009

Tilstandsrapport



1 ETASJE > BAD

TG 2 Overflater vegger og himling

Fliselagte vegger og malt himling.

Årstall: 2009

Vurdering av avvik:

- Det er avvik:

Det mangler noe fugemasse på veggfliser ved utvendig hjørne.

Konsekvens/tiltak

- Tiltak:

Kostnadsestimat: Ingen umiddelbar kostnad

1 ETASJE > BAD

TG 2 Overflater Gulv

Fliselagt gulv med varmekabler.

Årstall: 2009

Vurdering av avvik:

- Det er påvist at høydeforskjell fra topp slukrist til gulv/synlig topp membran ved dørterskel er mindre enn 25 mm.
- Det er påvist avvik i fallforhold til sluk i forhold til krav i forskrift på byggetidspunktet.

Det er noe misfarging på gulvfliser i dusjsone.

Konsekvens/tiltak

- Det må foretas utbedring av fallforhold.

1 ETASJE > BAD

TG 2 Sluk, membran og tettesjikt

Plastsluk med udokumentert utførelse på membran.

Årstall: 2009

Vurdering av avvik:

- Mer enn halvparten av forventet brukstid er passert på membranløsningen.
- Mer enn halvparten av forventet brukstid er passert på slukløsningen.
- Det er avvik:

Det foreligger ingen dokumentasjon på membran.

Konsekvens/tiltak

- Tiltak:



1 ETASJE > BAD

TG 2 Sanitærutstyr og innredning

Det er montert innredning med glatte fronter og speil med lys i rommet. Dusjdører er i glass.

Årstall: 2009

Vurdering av avvik:

- Det er ikke påvist tilfredsstillende løsning for å synliggjøre lekkasje fra innebygget sistene.

Konsekvens/tiltak

- Det må gjøres tiltak for å lukke avviket.

Kostnadsestimat: Ingen umiddelbar kostnad

1 ETASJE > BAD

TG 2 Ventilasjon

Det er naturlig avtrekk fra rommet.

Årstall: 2009

Vurdering av avvik:

- Rommet har kun naturlig ventilasjon.

Konsekvens/tiltak

- Elektrisk avtrekksvifte bør monteres for å lukke avviket.

Kostnadsestimat: Ingen umiddelbar kostnad

1 ETASJE > BAD

Tilliggende konstruksjoner våtrom

Hulltaking er ikke foretatt, da våtsone på bad vender mot naboseksjon og yttervegger.

KJØKKEN

1 ETASJE > KJØKKEN

TG 2 Overflater og innredning

Kjøkkeninnredning fra 2007 med høyglansfronter, fronter med frostet glass, heltre benkeplater og ventilator. Kjøkkenet har integrert oppvaskmaskin.

Årstall: 2007

Vurdering av avvik:

Tilstandsrapport

• Det er avvik:

Det er synlig slitasje/misfarging på benkeplater.

Konsekvens/tiltak

• Tiltak:

Kostnadsestimat: Ingen umiddelbar kostnad



1 ETASJE > KJØKKEN

TG 2 Avtrekk

Ventilatorhette i stål med kullfilter fra 2007.

Årstall: 2007

Vurdering av avvik:

• Det er kun kullfilterventilator på kjøkkenet og heller ikke andre forserte/mekaniske avtrekksløsninger fra kokesonen.

Konsekvens/tiltak

• Om mulig bør det etableres mekanisk/forsert avtrekk ut fra kokesonen.

Kostnadsestimat: Ingen umiddelbar kostnad

TEKNISKE INSTALLASJONER

TG 2 Vannledninger

Det er røropplegg i boligen med noe eldre kobberør på kjøkken, og rør i rør opplegg fra 2007 på bad.

Vurdering av avvik:

• Mer enn halvparten av forventet brukstid er passert på innvendige vannledninger.
• Det mangler tettemuffer i enden av varerør på rør-i-rør-system.

Det er ikke etablert noe koblingskap til rør i rør opplegg.

Konsekvens/tiltak

• Det må monteres tettemuffer i enden av varerørene.
• Det er ikke behov for utbedringstiltak siden anlegget fungerer i dag, men ut ifra alder kan skader plutselig oppstå på eldre anlegg.

Kostnadsestimat: Ingen umiddelbar kostnad

TG 2 Avløpsrør

Det er avløpsrør i plast fra 2007 og 2009 i boligen. Det er eldre hovedsoilrør i støpejern.

Vurdering av avvik:

• Mer enn halvparten av forventet brukstid er passert på innvendige avløpsledninger.

Konsekvens/tiltak

• Det er ikke behov for utbedringstiltak siden anlegget fungerer i dag, men ut ifra alder kan skader plutselig oppstå på eldre anlegg.

Kostnadsestimat: Ingen umiddelbar kostnad

TG 2 Ventilasjon

Det er naturlig ventilasjon i boligen med ventil i vinduer, og ventil i yttervegg på bad.

Vurdering av avvik:

• Det er påvist begrenset ventilering/luftgjennomstrømning.

Konsekvens/tiltak

• Bedre ventilering må etableres.

Kostnadsestimat: Ingen umiddelbar kostnad

TG 2 Andre VVS-installasjoner

Det er installert luft til luft varmepumpe fra ca. 2011 i stue. Eier opplyser at det ble gjennomført service på pumpen i 2023.

Årstall: 2011

Vurdering av avvik:

• Mer enn halvparten av forventet brukstid på VVS-installasjoner er oppbrukt.

Konsekvens/tiltak

• Det er ikke behov for utbedringstiltak siden VVS-installasjon(e) fungerer i dag, men ut ifra alder kan skader plutselig oppstå på eldre VVS-installasjoner.

Kostnadsestimat: Ingen umiddelbar kostnad

TG 2 Elektrisk anlegg

Dette er en forenklet kontroll begrenset til de spørsmål og undersøkelser som forskrift til avhendingslova (tryggere bolighandel) § 2-18 inneholder. Dette kan ikke sammenlignes med en kontroll utført av offentlig myndighet (Det lokale eltilsyn) eller registrert elektrovirksomhet, og en bygnings sakkyndig har verken kompetanse eller lov til å foreta en slik kontroll.

Tilstandsgraden er vurdert ut fra den forenklede og begrensede kontrollen som forskriften inneholder. El-anlegget kan ha feil og mangler som en slik forenklet undersøkelse ikke vil avdekke. Vær derfor oppmerksom på denne risikoen, og søk videre veiledning eller få en fullstendig kontroll utført av registrert elektrovirksomhet.

Det er el-anlegg i boligen med noe nyere stikkontakter, brytere, komponenter, automatsikringer m.m.

1. Foreligger det eltilsynsrapport de siste 5 år, og det er ikke foretatt arbeid på anlegget etter denne, utenom retting av eventuelle avvik i eltilsynsrapport (dvs en el-tilsynsrapport uten avvik)?
Nei

Spørsmål til eier

2. Er alle elektriske arbeider/anlegg i boligen utført av en registrert elektroinstallasjonsvirksomhet?

Tilstandsrapport

Ukjent

3. Er det elektriske anlegget utført eller er det foretatt tilleggsarbeider på det elektriske anlegget etter 1.1.1999?

Ja

Eksisterer det samsvarserklæring?

Nei

Det foreligger ingen dokumentasjon/samsvarserklæring på utførte arbeider på el-anlegget.

4. Foreligger det kontrollrapport fra offentlig myndighet – Det Lokale Eltilsyn (DLE) eller eventuelt andre tilsvarende kontrollinstanser med avvik som ikke er utbedret eller kontrollen er over 5 år?

Nei

5. Forekommer det ofte at sikringene løses ut?

Nei

6. Har det vært brann, branntilløp eller varmgang (for eksempel termiske skader på deksler, kontaktpunkter eller lignende) i boligens elektriske anlegg?

Nei

Generelt om anlegget

7. Er det tegn til at det har vært termiske skader (tegn på varmgang) på kabler, brytere, downlights, stikkontakter og elektrisk utstyr? Sjekk samtidig tilstanden på elektrisk tilkobling av varmtvannsbereider, jamfør eget punkt under varmtvannstank

Nei

8. Er der synlig defekter på kabler eller er disse ikke tilstrekkelig festet?

Nei

Inntak og sikringskap

9. Er det tegn på at kabelinnføringer og hull i inntak og sikringskap ikke er tette, så langt dette er mulig å sjekke uten å fjerne kapslinger?

Nei


10. Finnes det kursfortegnelse, og er den i samsvar med antall sikringer?

Ja

11. Foreta en helhetsvurdering av det elektriske anlegget, dets alder, allmenne tilstand og fare for liv og helse. Bør det elektriske anlegget ha en utvidet el-kontroll?

Ja Utvidet kontroll på el-anlegg uten dokumentasjon/samsvarserklæring anbefales alltid.

Kostnadsestimat: Ingen umiddelbar kostnad



TG 0 Branntekniske forhold

Dette er en forenklet kontroll begrenset til de spørsmål som fremkommer under. Tilstandsgraden er basert på retningslinjer til disse spørsmålene i bransjestandarden NS3600. Dette kan ikke sammenlignes med en fullstendig kontroll av branntekniske forhold av offentlig myndighet, eller en vurdering av boligens branntekniske forhold eller prosjektering fra en rådgiver med spesialkompetanse. En bygnings sakkyndig har verken kompetanse til å gi slik veiledning eller lov til å foreta en slik kontroll.

Tilstandsgraden er vurdert ut fra den forenklete og begrensede kontrollen. Det kan være feil og mangler om branntekniske forhold som en slik forenklet undersøkelse ikke vil avdekke. Vær derfor oppmerksom på denne risikoen, og søk videre veiledning eller rådgivning.

Det er felles brannvarslingsanlegg i borettslaget. Det er røykvarslere og pulverapparat i boligen.

1. Er det mangler for brannslukningsutstyr i boligen iht. forskriftskrav på søknadstidspunktet, men minst Byggeforskrift 1985?
Nei
2. Er det skader på brannslukkingsutstyr eller er apparatet eldre enn 10 år?
Nei
3. Er det mangler på røykvarslere i boligen iht. forskriftskrav på søknadstidspunktet, men minst Byggeforskrift 1985?
Nei
4. Er det skader på røykvarslere?
Nei

TOMTEFORHOLD

TG 3 Andre tomteforhold

Det er en egen utebod, tilhørende denne boligen.

Vurdering av avvik:

- Det er avvik:

Det ble observert at denne boden har en eldre standard med bl.a. råteskader, taklekkasje m.m.

Konsekvens/tiltak

- Tiltak:

Tilstandsrapport

Utbedringer av lekkasje, råteskader m.m. må påregnes.

Kostnadsestimat: 10 000 - 50 000

Arealer, byggetegninger og brannceller

Standard gjeldende fra 01.01.2024

Arealmålinger og arealoppsett er basert på Norsk standard 3940:2023 Areal- og volum-beregninger av bygninger. Arealet gjelder for tidspunktet da boligen ble målt

Hva er måleverdig areal?

Arealet i rommet må ha minst 1,90 m fri høyde over gulvet og minst bredde på 0,60 m. Et loft med skråtak vil for eksempel bare få registrert målbart areal der høyden er minst 1,90 m og bredden minst 0,60 m. Rommet må ha dør eller luke, og gangbart gulv.

Hva er bruksareal?

BRA = BRA-i + BRA-e + BRA-b

Bruksarealet for bygningen er bruttoarealet minus arealet som optas av yttervegger.



Carport og/eller garasjeplass i felles garasjeanlegg er ikke måleverdig areal

Internt bruksareal (BRA-i)	Arealet innenfor boenheten(e)
Eksternt bruksareal (BRA-e)	Arealet av alle rom utenfor boenheten(e) og som tilhører denne, slik som for eksempel boden
Innglasset balkong mv (BRA-b)	Arealet av innglasset balkong, veranda eller altan når denne er tilknyttet boenheten(e)
Terrasse- og balkongareal (TBA)	Arealet av terrasser, åpne balkonger og åpen altan tilknyttet boenheten(e)

Gulvareal (GUA) Er sum av BRA (bruksareal) og ALH (areal med lav takhøyde).
Areal med lav takhøyde (ALH) er ikke måleverdig areal, som skyldes skråtak og lav himlingshøyde.

GUA kan opplyses i markedsføring der det er aktuelt for den konkrete boligen og kun sammen med BRA-i, for eksempel der gulvflaten har en verdi og har funksjon ved møblering og bruk av rommene. Ikke innredet areal som kaldloft, måles og oppgis normalt ikke.

Arealet kan ikke alltid fastsettes nøyaktig

Areal kan være komplisert eller umulig å måle opp nøyaktig fordi det er vanskelig å fastslå tykkelsen på innervegger, skjevheter i og utforming av bygningskonstruksjoner som karnapp, buer og vinkler som ikke er rette, åpne rom over flere etasjer og så videre.

Eiendommens markedsverdi kan ikke baseres på en matematisk beregning basert på antall kvadratmeter opplyst i rapporten. Opplysninger om areal kan altså ikke alene benyttes for å beregne eiendommens verdi.

Den bygningsakkyndige kan avdekke eventuelle bruksendringer og avvik i branncelleinndeling

Den bygningsakkyndige ser på byggetegninger hvis de er tilgjengelige og dette er en del av oppdraget, og vurderer bruken av boligen opp mot tegningene. Hvis den bygningsakkyndige oppdager at en bolig ikke ser ut til å være delt opp i brannceller etter kravene i byggt teknisk forskrift på befaringstidspunktet, skal det opplyses om dette.

Reglene om bruksendring og brannceller kan være kompliserte. Søk videre faglige råd om rapporten ikke gir deg svar. Den bygningsakkyndige kan ikke vurdere og svare på alle spørsmål, og kan heller ikke vite om kommunen kan gi unntak for kravene som gjelder. [Vil du vite mer?](#)

Om brannceller

En branncelle er hele eller avgrensede deler av en bygning hvor en brann fritt kan utvikle seg uten at den kan spre seg til andre bygninger eller andre deler av bygningen i løpet av en fastsatt tid.

Om bruksendring

Bruksendring er å endre bruken av et rom fra en tillatt bruk til en annen. Dette kan kreve søknad og tillatelse, for eksempel hvis du endrer et rom fra bod til soverom eller arbeidsrom, eller hvis du endrer en bolig til to separate boliger.

Rom for varig opphold har krav til takhøyde, romstørrelse, rømningsvei og lysforhold som må være oppfylt. Du kan søke kommunen om unntak for kravene, men kan ikke regne med å få unntak for krav som går på helse og sikkerhet, for eksempel krav til rømningsvei.

Bruksendring som krever godkjenning, og som ikke er søkt bruksendret, er ulovlig. Kommunen kan etter plan- og bygningsloven kapittel 32 forfølge overtredelser. Kommunen kan pålegge deg å avslutte den ulovlige bruken, eventuelt å rette eller tilbakeføre rommet til godkjent bruk.

Arealer

Boligbygg med flere boenheter

Ny arealstandard

Etasje	Bruksareal BRA m ²			SUM	Terrasse- og balkongareal (TBA)	Ikke måleverdig areal (ALH)	Gulvareal (GUA)
	Internt bruksareal (BRA-i)	Eksternt bruksareal (BRA-e)	Innglasset balkong (BRA-b)				
1 Etasje	74			74		1	75
Kjeller						4	4
Loft						14	14
SUM	74					19	93
SUM BRA	74						

Romfordeling

Etasje	Internt bruksareal (BRA-i)	Eksternt bruksareal (BRA-e)	Innglasset balkong (BRA-b)
1 Etasje	Entré , Bad , Stue , Soverom , Soverom 2, Kjøkken , Gang	Utebod	
Kjeller		Bod , Skap	
Loft	Lagringsloft		

Kommentar

Utebod, kjellerbod, skap i kjeller og lagringsloft er ikke målbare grunnet lav takhøyde.

Lovlighet

Byggetegninger

Det foreligger godkjente og byggemeldte tegninger, som stemmer med dagens bruk

Kommentar:

Brannceller

Er det påvist synlige tegn på avvik i branncelleinndeling ut ifra dagens byggeteknisk forskrift?

Ja Nei

Nyere håndverkstjenester

Er det ifølge eier utført håndverkstjenester på boligen siste 5 år?

Ja Nei

Krav for rom til varig opphold

Er det påvist avvik i forhold til rømningsvei, dagslysflate eller takhøyde?

Ja Nei

Kommentar:

Total fordeling mellom P-ROM og S-ROM

Tabellen under viser fordelingen av P-ROM og S-ROM etter veiledningen til NS 3940: 2012. Dette er til informasjon og til sammenligning. Tallene er omtrentlige, kan avvike fra faktiske målinger og er ikke juridisk bindende

	P-ROM(m2)	S-ROM(m2)
Boligbygg med flere boenheter	74	0

Kommentar

Boligbygg med flere boenheter

Rom som ligger utenfor boenheten, men som eier har påvist og/eller opplyst at tilhører boenheten, er oppmålt. Det er ikke fremvist dokumentasjon på at rommet tilhører boenheten. Rom utenfor boenheten kan omdisponeres av borettslaget/sameiet og dette kan påvirke boligens BRA.

Befarings - og eiendomsopplysninger

Befaring

Dato	Til stede	Rolle
08.1.2025	Jan-Petter Vie	Takstingeniør
	Ingeborg Vardøen	Kunde

Matrikkeldata

Kommune	gnr.	bnr.	fnr.	snr.	Areal	Kilde	Eieforhold
301 OSLO	222	79		0	3129.1 m ²	BEREGNET AREAL (Ambita)	Ikke relevant

Adresse

Kongsberggata 2

Hjemmelshaver

Opsahlgården Borettslag

Andelsobjekt

Boligselskap	Org.nr.	Leil. nr.	Forretningsfører	Eier av adkomstdokumenter
/OPSAHLGÅRDEN BORETTSLAG	950012897			Vardøen Jan

Innskudd, pålydende mm

Andelsnummer

14

Eiendomsopplysninger

Beliggenhet

Leilighet beliggende i et attraktivt og etablert boligområde på Bjølsen.
Det er gangavstand til butikker, skoler, barnehager, off. kommunikasjon m.m.
Det er normale lysforhold i leiligheten.

Adkomstvei

Eiendommen har adkomst via offentlig veg eller gate.

Tilknytning vann

Eiendommen er tilknyttet offentlig vannforsyning via private stikkledninger.

Tilknytning avløp

Eiendommen er tilknyttet offentlig avløpsnett via private stikkledninger.

Om tomten

Fellestomt opparbeidet med bl.a. busker, belegningsstein, plen, trær m.m.

Siste hjemmelsovergang

Kjøpesum	År
0	1986

Kilder og vedlegg

Dokumenter

Beskrivelse	Dato	Kommentar	Status	Sider	Vedlagt
Egenerklæring			Gjennomgått		Nei
Eiendomsverdi.no			Gjennomgått		Nei

Tilstandsrapportens avgrensninger

STRUKTUR • REFERANSENIVÅ • TILSTANDSGRADER

- Rapporten er basert på innholds krav i Forskrift til avhendingslova (tryggere bolighandel). Formålet er å gi en tilstandsanalyse til bruk for den som bestiller og/eller i et salg til forbruker, og ikke for andre tredjeparter. Rapportens omfang, struktur, metode og begrepsbruk følger i hovedsak Norsk Standard NS 3600:2018 (Teknisk tilstandsanalyse ved omsetning av bolig), samt Takstbransjens retningslinjer ved tilstandsrapportering for boliger og Takstbransjens retningslinjer for arealmåling.
- Tilbakeholdt eller uriktig informasjon som har betydning for vurderingen, er ikke bygningssakkyndiges ansvar. Rapporten beskriver avvik, altså en tilstand som er dårligere enn referansenivået. Rapporten framhever normalt ikke positive sider ved boligen ut over det som fremgår av tilstandsgradene.
- Tilstanden angis i rapporten og gir uttrykk for en gitt forventet tilstand blant annet vurdert ut fra alder og normal bruk slik:

i) **Tilstandsgrad 0, TG0:** Ingen avvik eller skader. I tillegg må bygningsdelen være tilnærmet ny, mindre enn 5 år, og det foreligger dokumentasjon på faglig god utførelse.

ii) **Tilstandsgrad 1, TG1:** Mindre avvik. Normal slitasje. Strakstiltak ikke nødvendig. TG1 kan gis når bygningsdelen er tilnærmet ny og det ikke foreligger dokumentasjon på faglig god utførelse.

iii) **Tilstandsgrad 2, TG2:** Vesentlige avvik, og mindre avvik som etter NS 3600 gir TG 2, men som ikke nødvendigvis krever umiddelbare tiltak. I denne rapporten kan TG2 i Rapportsammendrag være inndelt i TG2 som krever tiltak og de som ikke krever umiddelbare tiltak. Konstruksjonen har normalt enten feil utførelse, en skade eller symptomer på skade, sterk slitasje eller nedsatt funksjon. Vedlikehold eller tiltak trengs i nær fremtid, det er grunn til å varsle fare for skader på grunn av alder eller overvåke spesielt på grunn av fare for større skade eller følgeskade. For skjulte konstruksjoner vil alder i seg selv være et symptom som kan gi TG2. For synlige konstruksjoner kan alder sammen med andre symptomer og momenter gi TG2. Avvik under TG2 kan gis sjablongmessig anslag.

iv) **Tilstandsgrad 3, TG3:** Store eller alvorlige avvik. Kraftige symptomer på forhold som man må regne med trenger utbedring straks eller innen kort tid. Påvist funksjonssvikt eller sammenbrudd. Avvik under TG3 skal gis sjablongmessig anslag.

v) **Tilstandsgrad TGiU:** Ikke undersøkt/ikke tilgjengelig for undersøkelse.

- Ved TG0 og TG1 gis det normalt ingen begrunnelse for valg av tilstandsgrad, fordi bygningen eller bygningsdelen da bare har normal slitasje. For anbefalte tiltak ved TG2 og TG3 må bruker av rapporten vurdere om tiltakene er nødvendige og lønnsomme. Hva det vil koste å utbedre rom eller bygningsdeler er et sjablongmessig anslag basert på registrert avvik og angitte tiltak i rapporten. Anslaget er gitt på generelt grunnlag og basert på erfaringstall i seks intervaller, og kan ikke forveksles med en konkret vurdering og tilbud fra en entreprenør eller håndverker. Det må eventuelt innhentes tilbud for en nærmere undersøkelse, og konkret og nøyaktig vurdering av utbedringskostnad. Kostnader til ikke oppdagede avvik/utbedringer/feil kan forekomme. Utbedringskostnad avhenger av personlige preferanser og markedspris på materialer og tjenesteyter.

PRESISERINGER

- Avvik vurderes ut fra tekniske forskrifter på godkjenningstidspunktet for bygget. Noen bygningsdeler vurderes

etter gjeldende teknisk forskrift på befaringstidspunktet. Dette gjelder blant annet:

i) Bad, vaskerom (våtrom)

ii) Forhold rundt brann, rømming, sikkerhet, for eksempel rekkverkshøyder/åpninger, ulovlige bruksendringer, brannceller mv.

- For skjulte konstruksjoner slik som vann og avløp uten dokumentasjon, er kvalitet og alder vurdert.

- Fastmonterte installasjoner, for eksempel innfelt belysning (downlights), demonteres ikke for å sjekke dampspærren bak. Dette av hensyn til bygningssakkyndiges kompetanse og risikoen for skade.

- Kontroll av fukt i konstruksjonen ved hulltaking i bad og vaskerom (våtrom), rom under terreng (kjelleretasje, underetasje og sokkeletasje) eller andre bygningsdeler skjer etter eiers aksept. Hulltaking av våtrom og rom under terreng kan unntaksvis unnlates, se Forskrift til Avhendingsloven.

- Kontroll av romfunksjoner for P-ROM utføres kun når det ikke foreligger godkjente og byggemeldte tegninger, eller når tegninger ikke stemmer med dagens bruk.

- Bygningssakkyndig gir en forenklet vurdering av branntekniske forhold og elektriske installasjoner i boligen dersom det er mer enn fem år siden sist boligen hadde el-tilsyn. Bygningssakkyndig kan anbefale å konsultere offentlige myndigheter eller kvalifisert elektrofaglig fagperson ved behov for grundigere undersøkelser.

TILLEGGSENDERSØKELSER

Etter avtale kan tilstandsanalysen utvides til også å omfatte tilleggssundersøkelser utover minimumskravet i forskriften.

BEFARINGEN

Rapporten gir en vurdering av byggverk og bygningsdeler som bygningssakkyndig har observert, og som fremkommer av Forskrift til avhendingsloven. Rapporten er likevel ingen garanti for at det ikke kan finnes skjulte feil, skader og mangler. NS 3600:2018 (Teknisk tilstandsanalyse ved omsetning av bolig) har undersøkelsesnivå fra 1 til 3, der undersøkelsesnivå 1 er det laveste og baseres på visuell observasjon. Rapporten baseres på undersøkelsesnivå 1 med få unntak (våtrom og rom under terreng). I praksis betyr dette at gjennomføringen av befaringen begrenses som følger:

- Det utføres kun visuelle observasjoner på tilgjengelige flater uten fysiske inngrep (f.eks. riving).

- Flater som er skjult av snø eller på annen måte ikke er tilgjengelig eller skjult, blir ikke kontrollert. Det foretas ikke funksjonssprøving av bygningsdeler, som isolasjon, piper, ventilasjon, el. anlegg, osv.

- Det gis ingen vurdering av boligens tilbehør, hvite- og brunevarer og annet inventar. Dette gjelder også integrert tilbehør.

- Inspisering av yttertak er basert på det som er synlig, normalt på insiden fra loftet og utvendig fra stige/bakkenivå. Befaring av tak må være sikkerhetsmessig forsvarlig for å kunne gjennomføres.

- Stikkprøvetakninger er utvalgt tilfeldig og kan innebære kontroll under overflaten med spiss redskap eller lignende.

Tilstandsrapportens avgrensninger

UTTRYKK OG DEFINISJONER

- Tilstand: Byggverkets eller bygningsdelens tekniske, funksjonelle eller estetiske status på et gitt tidspunkt.
- Symptom: Observerbart forhold som gir indikasjon på hvilken tilstand et byggverk eller en bygningsdel befinner seg i. Benyttes ved beskrivelse av avvik.
- Skadegjørere: Zoologiske eller biologiske skadegjørere, i hovedsak råte, sopp og skadedyr.
- Fuktsøk: Overflatesøk med egnet søkeutstyr (fuktindikator) eller visuelle observasjoner.
- Fuktmåling: Måling av fuktinnhold i materiale eller i bakenforliggende konstruksjon ved bruk av egnet måleutstyr (blant annet hammerelektrode og pigger).
- Utvidet fuktsøk (hulltaking): Boring av hull for inspeksjon og fuktmåling i risikoutsatte konstruksjoner, primært i tilstøtende vegger til bad, utforede kjellervegger og eventuelt i oppforede kjellergulv.
- Normal slitasjegrade: Forventet nedsliting av materiale i overflaten som er basert på enkle visuelle observasjoner. Kan vurderes sammen med bygningsdelens alder.
- Forventet gjenværende brukstid: Anslått tid et byggverk eller en del av et byggverk fortsatt vil være tjenlig for sitt formål (NS3600, Termer og definisjoner punkt 3.9)

AREALBEREGNING FOR BOENHETER

- Areal fastsettes etter Forskrift til avhendingsloven og Norsk Standard 3940 Areal- og volum-beregninger av bygninger fra 2023.
- Areal oppgis i hele kvadratmeter i rapporten, og gjelder for det tidspunkt oppmålingen fant sted.
- Bruksareal (BRA) er det måleverdige arealet som er innenfor omsluttete vegger målt i gulvhøyde (bruttoareal minus arealet som opptas av yttervegger). I tillegg til gulvhøyde gjelder regler om fri bredde for at arealet skal være måleverdig, med betydning for BRA av for eksempel loft med skråtak. BRA består av internt bruksareal (BRA-i), eksternt bruksareal (BRA-e) og innglasset balkong mv (BRA-b). Terrasse- og balkongareal (TBA) opplyses der tilstandsrapporten skal benyttes i boligomsetningen og der det er aktuelt. I tillegg kan gulvareal (GUA) og areal med lav takhøyde (ALH) opplyses sammen med BRA der det er aktuelt og en del av oppdraget. Rom skal ha atkomst og gangbart gulv for å kunne regnes som BRA/måleverdig areal.
- Arealet måles og oppgis dersom arealet oppfyller krav til måleverdighet, slik som at arealet må ha minst en bredde på 0,6m og minst en høyde på 1,9 m osv. Et rom kan være i strid med teknisk forskrift og mangle godkjenning hos kommunen for den aktuelle bruken, uten at dette får betydning for om arealet måles og oppgis i tilstandsrapporten. Når arealet måles tas det ikke hensyn til om arealet er lovlig oppført eller om bruken er lovlig, bruksendringer, lysforhold eller andre sikkerhetsmangler.
- Eiendommens markedsverdi kan ikke baseres på en rent matematisk beregning i forhold til antall kvadratmeter opplyst i rapporten. Opplysninger om areal kan altså ikke alene benyttes for beregning av eiendommens verdi.

• Rom som ligger utenfor boenheten, men som eier har påvist og/eller opplyst at tilhører boenheten, er oppmålt og inkludert i BRA-e. Det er ikke fremvist dokumentasjon på at rommet tilhører boenheten, med mindre dette er angitt særskilt. Rom utenfor boenheten kan omdisponeres av borettslaget/sameiet og dette kan påvirke boligens BRA. Vær oppmerksom på at NS 3940:2023 og eierseksjonsloven har ulik definisjon av fellesareal. Ved arealmåling gjelder NS 3940:2023 som definerer fellesareal slik: "Delen av bygning som brukes av to eller flere bruksenheter eller til bygningens forvaltning, drift eller vedlikehold.

• I en overgangsperiode skal rapporter som benyttes i boligomsetningen eller dersom det er en del av oppdraget også opplyse om fordelingen mellom P-ROM og S-ROM med utgangspunkt i definisjonene som fremkommer av veiledningen til Norsk Standard 3940 Areal- og volum-beregninger av bygninger fra 2012. Fordelingen mellom P-ROM og S-ROM er basert på veiledningen og bygningssakkyndiges eget skjønn. P-ROM er måleverdige rom som benyttes til kort eller langt opphold. S-ROM er måleverdige rom som benyttes til lagring, og tekniske rom. Bruken av et rom på befaringstidspunktet har betydning for om rommet defineres som P-ROM eller S-ROM. Dette betyr at rommet både kan være i strid med teknisk forskrift og mangle godkjenning i kommunen for den aktuelle bruken, uten at dette vil få betydning for valg av arealkategori.

• Se øvrig informasjon om areal i rapporten, Norsk Standard 3940 (2012 og 2023) og veiledningen til disse.

PERSONVERN

iVerdi AS, bygningssakkyndig og takstforetaket behandler personopplysninger som bygningssakkyndig trenger for å kunne utarbeide rapporten. Personvernerklæring med informasjon om bruk av personopplysninger og dine rettigheter finner du her [Personvernerklæring - iVerdi](#)

DELING AV PERSONOPPLYSNINGER FOR TRYGGERE BOLIGHANDEL OG MULIG RESERVASJON

Norsk takst og deres samarbeidspartnere benytter personopplysninger fra rapporten for analyse- og statistikkformål, samt utvikling og drift av produkter og tjenester for takstbransjen og andre aktører i bolig-omsetningen. Les mer om dette og hvordan du kan reservere deg på <https://www.norsktakst.no/norsk/om-norsk-takst/personvernerklæring/reservasjon/>

Vendu lager en boliganalyse basert på opplysninger fra rapporten. Les mer om dette og hvordan du kan reservere deg her: <https://samtykke.vendu.no/ZR7421>

KLAGEORDNING FOR FORBRUKERE

Er du som forbruker misfornøyd med bygningssakkyndiges arbeid eller opptreden ved taksering av bolig eller fritidshus, se www.takstklagenemnd.no for mer informasjon

Dette skjema vil være en del av salgsoppgaven

Meglerfirma	Sagene & Bjølsen Eiendomsmegling AS	Oppdragsnr.	15250002		
Adresse	Kongsberggata 2				
Postnr.	0468	Sted	OSLO		
Er det dødsbo?	<input checked="" type="checkbox"/> Nei <input type="checkbox"/> Ja	Avdødes navn			
Salg ved fullmakt?	<input checked="" type="checkbox"/> Nei <input type="checkbox"/> Ja	Navn hjemmelshaver			
Når kjøpte du boligen?	2012	Hvor lenge har du bodd i boligen?	10 år	Har du bodd i boligen siste 12 mnd?	<input checked="" type="checkbox"/> Nei <input type="checkbox"/> Ja
I hvilket selskap har du (evt. sameiet/brl/aksjelaget) tegnet bygningsforsikring?	OBOS	Polise/avtalnr			
Selger 1 Fornavn	Jan	Etternavn	Vardøen		

SPØRSMÅL FOR ALLE TYPER

EIENDOMMER

(spørsmål som besvares med «Ja», skal beskrives nærmere i feltet

«Kommentar»)

1. Kjenner du til om det er/har vært feil ved våtrommene, f.eks. sprekker, lekkasje, råte, lukt eller soppskader?

Nei Ja Vet ikke Kommentar

2. Kjenner du til om det er utført arbeid på bad/våtrom? Hvis nei, gå til punkt 3.

Nei Ja, kun faglært Ja, både av faglært og ufaglært / egeninnsats Ja, kun av ufaglært / egeninnsats Vet ikke

Firmanavn

Redegjør for hva som ble gjort av hvem og når:

2.1 Ble tettesjikt/membran/sluk oppgradert/fornytt?

Nei Ja Vet ikke

Firmanavn

Redegjør for hva som ble gjort av hvem og når:

2.2 Foreligger det dokumentasjon på arbeidene?

Nei Ja Vet ikke Kommentar

2.3 Dersom arbeidet er søknadspliktig (f.eks. bruksendring fra bod til bad, brudd på brannskille), er arbeidet byggemeldt?

Nei Ja Vet ikke Kommentar

3. Kjenner du til om det er/har vært feil på vann/avløp, herunder rørbrudd, tilbakeslag, tett sluk eller lignende?

Nei Ja Vet ikke Kommentar

4. Kjenner du til om det er/har vært utført arbeid/kontroll på vann/avløp?

Nei Ja, kun faglært Ja, både av faglært og ufaglært / egeninnsats Ja, kun av ufaglært / egeninnsats Vet ikke

Firmanavn

Redegjør for hva som ble gjort av hvem og når:

5. Kjenner du til om det er/har vært problemer med drenering, fuktinnsig, øvrig fukt eller fuktmerker i underetasje/kjeller?

Nei Ja Vet ikke Kommentar

6. Kjenner du til om det er/har vært problemer med ildsted/skorstein/pipe, f. eks dårlig trekk, sprekker, pålegg etter tilsyn, fyringsforbud eller lignende?

Nei Ja Vet ikke Kommentar

7. Kjenner du til om det er/har vært skjevheter/setningsskader, f. eks. riss/sprekker i mur, skjeve gulv eller lignende?

Nei Ja Vet ikke Kommentar

8. Kjenner du til om det er/har vært sopp/råteskader i boligen?

Nei Ja Vet ikke Kommentar

9. Kjenner du til om det er/har vært insekter/skadedyr i boligen som f.eks. rotter, mus, skjeggkre, maur eller lignende?

Nei Ja Vet ikke Kommentar

10. Kjenner du til om det er/har vært utettheter i terrasse/garasje/tak/fasade?

Nei Ja Vet ikke Kommentar

11. Kjenner du til om det har vært utført arbeider på terrasse/garasje/tak/fasade?

Nei Ja, kun faglært Ja, både av faglært og ufaglært / egeninnsats Ja, kun av ufaglært / egeninnsats Vet ikke

Firmanavn

Redegjør for hva som ble gjort av hvem og når:

12. Kjenner du til om det er/har vært utført arbeider på el-anlegget eller andre installasjoner (f.eks. oljetank, sentralfyr, ventilasjon)? Hvis nei, gå til punkt 13.

Nei Ja, kun faglært Ja, både av faglært og ufaglært / egeninnsats Ja, kun av ufaglært / egeninnsats Vet ikke

Firmanavn

Redegjør for hva som ble gjort av hvem og når:

12.1 Foreligger det samsvarserklæring for hele eller deler av det elektriske anlegget (i henhold til forskrift om lavspenningsanlegg)?

Nei Ja Vet ikke Kommentar

13. Kjenner du til om det er utført kontroll av el-anlegget og/eller andre installasjoner (f.eks. oljetank, sentralfyr, ventilasjon)?

Nei Ja Vet ikke Kommentar

14. Har du ladeanlegg/ladeboks for el-bil i dag?

Nei Ja Vet ikke Kommentar

15. Kjenner du til om ufaglærte har utført arbeider som normalt bør utføres av faglærte personer utover det som er nevnt tidligere (f.eks. på drenering, murerarbeid, tømmerarbeid etc.)?

Nei Ja Vet ikke Kommentar

16. Kjenner du til om det er nedgravd oljetank på eiendommen? Hvis nei, gå til punkt 17.

Nei Ja Vet ikke

16.1 Har kommunen gitt dispensasjon til at den nedgravde oljetanken kan bli liggende, f. eks. ved at den nedgravde oljetanken tømmes, saneres eller fylles igjen med masser?

Nei Ja Vet ikke Kommentar

17. Kjenner du til forslag til- eller vedtatte reguleringsplaner, andre planer, nabovarsel, eller offentlige vedtak som kan medføre endringer i bruken av eiendommen eller eiendommens omgivelser?

Nei Ja Vet ikke Kommentar

18. Kjenner du til om det foreligger påbud/heftelser/krav/manglende tillatelser vedrørende eiendommen?

Nei Ja Vet ikke Kommentar

19. Selges eiendommen med utleiedel, leilighet eller hybel eller lignende? Hvis nei, gå til punkt 20.

Nei Ja Vet ikke

19.1 Hvis ja, er rommene som benyttes til ovennevnte godkjent til beboelse (rom til varig opphold) av bygningsmyndighetene?

Nei Ja Vet ikke Kommentar

20. Kjenner du til om det er innredet/bruksendret/bygget ut kjeller eller loft eller andre deler av boligen? Hvis nei, gå til punkt 21.

Nei Ja Vet ikke Kommentar

20.1 Er innredningen/utbyggingen godkjent hos bygningsmyndighetene?

Nei Ja Vet ikke Kommentar

21. Kjenner du til manglende brukstillatelse eller ferdigattest?

Nei Ja Vet ikke Kommentar

22. Kjenner du til om det er foretatt radonmåling?

Nei Ja Vet ikke Kommentar

23. Kjenner du til om det foreligger skaderapporter, tidligere tilstandsvurderinger/rapporter eller målinger?

Nei Ja Vet ikke Kommentar

24. Kjenner du til andre forhold av betydning som kan være relevant for kjøper å vite om (f.eks. tinglyste forhold, private avtaler, nabovarsel, rasfare)?

Nei Ja Vet ikke Kommentar Ingen problemer jeg vet om

SPØRSMÅL FOR BOLIGER I SAMEIER/BORETTSLAG/BOLIGAKSJESELSKAP:

25. Kjenner du til om sameie/laget/selskapet er involvert i tvister av noe slag?

Nei Ja Vet ikke Kommentar

26. Kjenner du til vedtak/forslag til vedtak om forhold vedrørende eiendommen som kan medføre økte felleskostnader/økt felles gjeld?

Nei Ja Vet ikke Kommentar

27. Kjenner du til om det er/har vært sopp/råteskader/insekter/skadedyr i sameiet/laget/selskapet som f.eks. rotter, mus, maur eller lignende?

Nei Ja Vet ikke Kommentar

28. Kjenner du til om det er/har vært skjeggkre i sameiet/laget/selskapet (i fellesareal eller i andre boliger)?

Nei Ja Vet ikke Kommentar

TILLEGGSKOMMENTAR

Jeg bekrefter at opplysninger er gitt etter beste skjønn. Jeg er kjent med at dersom jeg har gitt ufullstendige, uriktige eller misvisende opplysninger om eiendommen, vil selskapet kunne søke hel eller delvis regress for sine utbetalinger eller redusere sitt ansvar helt eller delvis, jfr. Vilkår for boligselgerforsikring punkt 9.1 og forsikringsavtaleloven kapittel 4.

Jeg er orientert om at mitt mulige ansvar som selger etter avhendingsloven, eventuelt etter kjøpsloven (aksjeboliger), og om Anticimex Forsikrings boligselgerforsikringstilbud. Jeg er klar over at avtale om tegning av forsikring er bindende fra signering av egenerklærings skjema. Premietilbudet som er gitt av megler er bindende for Anticimex Forsikring i 6 måneder fra oppdragsinngåelse med megler. Etter dette vil premien og forsikringsvilkårene kunne justeres. Fra 15.12.2024 vil prisene for boligselgerforsikring bli justert opp i henhold til nye premietabeller. Oppdrag inngått eller fornyet før 15.12.2024 vil også få nye priser når disse oppdragene er eldre enn 6 måneder regnet fra oppdragsinngåelsen eller siste fornyelse. Det forutsettes at denne premiejusteringen aksepteres for at boligselgerforsikringen skal være gyldig.

Når premietilbudet ikke lenger er bindende for forsikringsselskapet, må egenerklærings skjemaet signeres på nytt og eventuelle endringer påføres. Det vil da være forsikringspremien og forsikringsvilkårene på ny signeringsdato som legges til grunn.

Det kan ikke tegnes boligselgerforsikring ved salg av boligeiendom i følgende tilfeller:

- mellom ektefeller eller slektninger i rett oppstigende eller nedstigende linje, søsken, eller
- mellom personer som bor eller har bodd på boligeiendommen og/eller
- når salget skjer som ledd i sikredes næringsvirksomhet/er en næringseiendom
- etter at boligeiendommen er lagt ut for salg.
- Dersom det ikke foreligger risikovurdering (tilstandsrapport) for boligeiendommen som tilfredsstillere kravene i forskrift til avhendingslova FOR-2021-06-08-1850

Forsikringsselskapet kan ved skriftlig samtykke likevel akseptere tegning av forsikring også i ovennevnte tilfeller. Dersom selskapet ikke har gitt skriftlig samtykke, kan erstatningen bortfalle.

Ved oppgjørsoppdrag trer forsikringen i kraft når kontrakten er signert av begge parter, begrenset til siste 12 måneder før overtakelse.

For øvrig oppfordrer selger potensielle kjøpere til å undersøke eiendommen grundig, jf. avhendingsloven § 3-10 og kjøpslovens § 20 (aksjeboliger).

Ved signering av nærværende skjema aksepteres at Buysure AS, Visma Real Estate AS og Signicat AS ikke har ansvar for transaksjonen som tjenesten benyttes til, og ikke kan holdes ansvarlig for eventuelt tap av noen art som følge av brukerfeil, eventuelle feil ved Signicat AS og Visma Real Estate AS sine tjenester eller tredjepartsløsninger, herunder BankID.

Forsikringsvilkårene leser du i sin helhet på: https://buysure.no/Anticimex/vilkaar	Les mer om boligselgerforsikringen og se prislister her: buysure.no/boligselgerforsikring
---	---

<input checked="" type="checkbox"/>	Jeg ønsker å tegne boligselgerforsikring, og bekrefter å ha mottatt og lest forsikringsvilkårene og informasjonsbrosjyre til selger i forbindelse med tegning av boligselgerforsikring. Forsikringen trer i kraft på det tidspunkt det foreligger en budaksept mellom partene, begrenset til tolv måneder før overtagelse. Ved oppgjørsoppdrag trer forsikringen i kraft når kontrakten er signert av begge parter, begrenset til siste 12 måneder før overtakelse. Jeg bekrefter med dette at eiendommen ikke er en næringseiendom, at den ikke selges som ledd i næringsvirksomhet eller mellom ektefeller eller slektninger i rett oppstigende eller nedstigende linje, søsken, eller mellom personer som bor eller har bodd på boligeiendommen. Dersom forsikringen er tegnet i strid med ovenstående (se også forsikringsvilkårene punkt 9) kan Anticimex Forsikring søke hel eller delvis regress for sine utbetalinger og/eller redusere sitt ansvar helt eller delvis. Jeg er innforstått med at eiendomsmegleren ikke har fullmakt til å gjøre unntak fra ovennevnte begrensninger. 11 % av forsikringspremien er honorar til Buysure AS. For boligselgerforsikring med Anticimex risikovurderingsrapport, er også kr. 1250,- av total forsikringspremie honorar til Buysure. Honoraret inngår i den totale premien du betaler inklusive evt. adm. gebyr og kostnadsdekning til eiendomsmegler.
-------------------------------------	--

<input type="checkbox"/>	Jeg ønsker ikke å tegne boligselgerforsikring, men megler har tilbudt meg å tegne slik forsikring.
--------------------------	--

<input type="checkbox"/>	Jeg kan ikke tegne boligselgerforsikring iht. vilkår
--------------------------	--

<input checked="" type="checkbox"/>	Jeg samtykker til bruk av elektronisk kommunikasjon med forsikringsselskapet og/eller deres representanter.
-------------------------------------	---

<input type="checkbox"/>	Jeg samtykker ikke til bruk av elektronisk kommunikasjon med forsikringsselskapet og/eller deres representanter.
--------------------------	--

598200

598300



598200

598300

*regulert kotehøyde med Oslo lokal som høydereferanse. Ved prosjektering legges 37 cm til denne kotehøyden.

© Plan- og bygningsetaten, Oslo kommune



Oslo

Dato: 07.01.2025

Bruker: FME

Målestokk 1:1000

Ekvidistanse 1m

Koord.system: EUREF89 - UTM sone 32

Høydereferanser

- Reguleringsplan: Se reg.best.

- Bakgrunnskart: NN2000

Originalformat: A3



Reguleringskart

- Kartutsnittet gjelder vertikalnivå 1 (dvs. under bakken). I tillegg finnes det regulering i vertikalnivå 2
- Gjeldende kommunedelplaner: KDP-17
- Naturmangfold innenfor kartutsnittet. Se eget kart.
- Kartet er sammenstilt for: Eiendomsomsetning. Kan ikke brukes til byggesak.

PlottID/Best.nr: 137139/ 86503354

Deres ref.: 14617/

Adresse: BERGENSGATA 10A

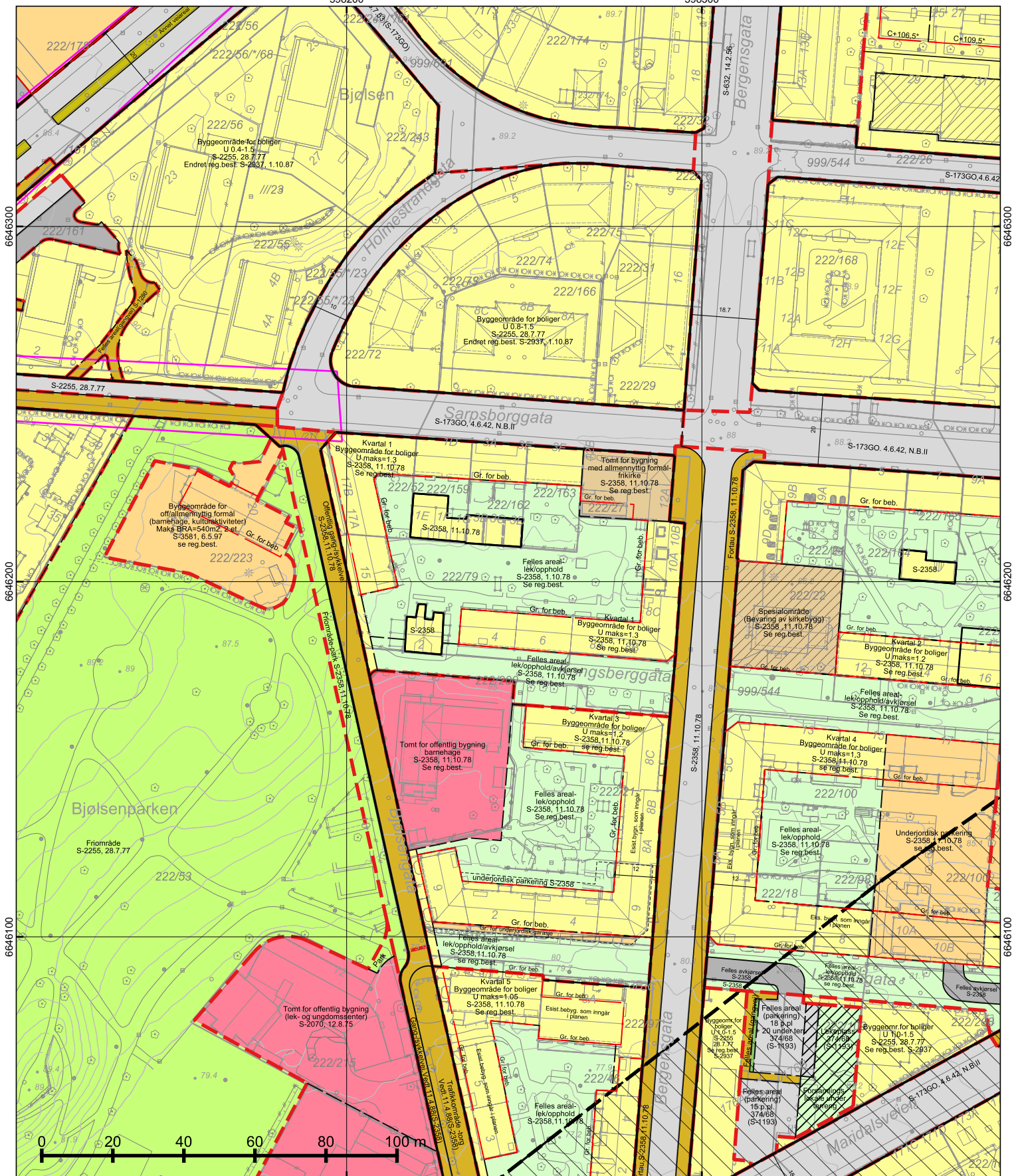
WM264_3000119_3002826

Kommentar:

Gnr/Bnr: 222/79

Opprinnelig reguleringsplan gir rammer for høyder på planlagt bebyggelse ut fra terrenghøyden slik de var da reguleringsplanen ble vedtatt. Det nye sammenstilte reguleringsplankartet viser dagens terreng- og tomesituasjon. Planens originale vedtakskart er tilgjengelig i Saksinnsyn.

Se tegnforklaring på eget ark



*regulert kotehøyde med Oslo lokal som høydereferanse. Ved prosjektering legges 37 cm til denne kotehøyden.

© Plan- og bygningsetaten, Oslo kommune

 **Oslo**

Dato: 07.01.2025
 Bruker: FME
 Målestokk 1:1000
 Ekvidistanse 1m
 Koord.system: EUREF89 - UTM sone 32
 Høydereferanser
 - Reguleringsplan: Se reg.best.
 - Bakgrunnskart: NN2000
 Originalformat: A3

Reguleringskart

- Kartutsnittet gjelder vertikalnivå 2 (dvs. på bakkenivå). I tillegg finnes det regulering i vertikalnivå 1
- Gjeldende kommunedelplaner: KDP-17
- Naturangfold innenfor kartutsnittet. Se eget kart.
- Kartet er sammenstilt for: Eiendomsomsetning. Kan ikke brukes til byggesak.

PlottID/Best.nr: 137139/ 86503354

Adresse: BERGENSGATA 10A

Gnr/Bnr: 222/79

Deres ref.: 14617/














































WM264_3000119_3002826

Kommentar:

Opprinnelig reguleringsplan gir rammer for høyder på planlagt bebyggelse ut fra terrenghøyden slik de var da reguleringsplanen ble vedtatt. Det nye sammenstilte reguleringsplankartet viser dagens terreng- og tomesituasjon. Planens originale vedtakskart er tilgjengelig i Saksinnsyn.

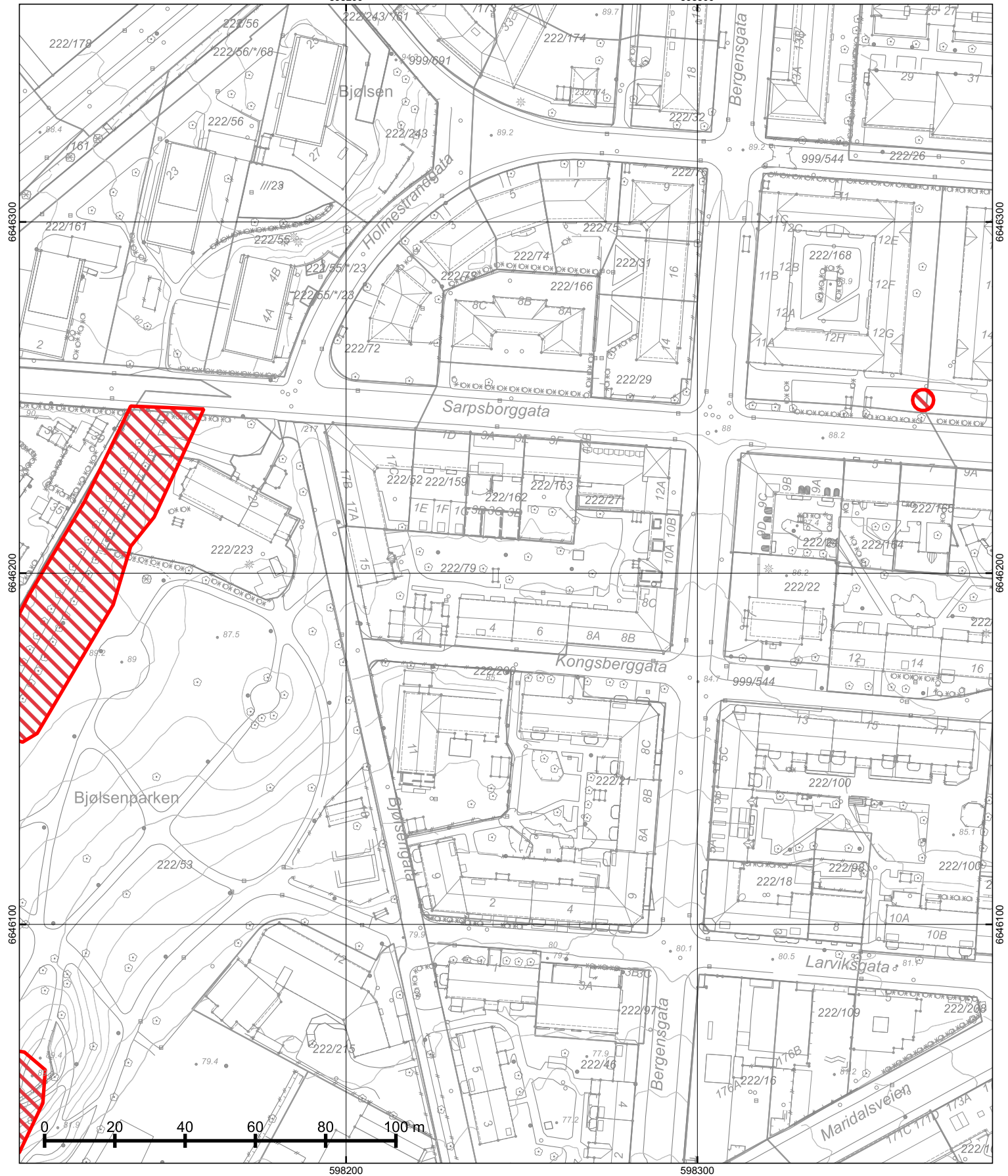
Se tegnforklaring på eget ark

TEGNFORKLARING - REGULERING (for gjeldende kartutsnitt)

	40 - Friområde/park		Grense for bebyggelse
	70 - Felles avkjørsel		Byggegrense
	71 - Felles parkering		Bygningens avgrensning i beb. plan
	72 - Felles lekeareal		Underjordisk anlegg
	73 - Felles gangareal		Bebyggelse som inngår i planen
	75 - Felles garasjeanlegg - P-hus		Måle og avstandlinje (Dimensjonslinje)
	76 - Felles underjordisk anlegg		
	77 - Annet fellesareal		
	110 - Bolig m.tilh. anlegg		
	149 - Offentlig/allmennyttig		
	162 - Skole m.tilh.anlegg		
	168 - Barnehage m.tilh.anlegg		
	170 - Privat institusjon		
	180 - Kolonihage		
	310 - Offentlig kjørebane/veigrunn		
	311 - Annet veiareal		
	312 - Fortau		
	317 - Offentlig gang-/sykkelvei		
	335 - Torg		
	1541 - Vannforsyningsanlegg		
	2011 - Kjøreveg		
	660 - Spesialområde bevaring bolig		
	666 - Spesialområde bevaring allmennyttig		
	RbBevaringGrense		
	RpSikringSone		
	RpSikringGrense		
	70 - Felles avkjørsel		
	76 - Felles underjordisk anlegg		
	311 - Annet veiareal		
	312 - Fortau		
	317 - Offentlig gang-/sykkelvei		
	913 - Formålgrensning		
	925 - Gesimslinje		
	930 - Reguleringslinje		
	964 - Regulert u-gradgrense		
	Formålgrense		
	Foreløpig plan		
	Plangrense (gammel lov)		
	Plangrense (ny lov)		

598200

598300



598200

598300

© Plan- og bygningsetaten, Oslo kommune



Oslo

Dato: 07.01.2025

Bruker: FME

Målestokk 1:1000

Ekvidistanse 1m

Koord.system: EUREF89 - UTM sone 32

Høydereferanser

- Reguleringsplan: Se reg.best.

- Bakgrunnskart: NN2000

Originalformat: A3



Naturmangfold

- Skraverte felter markerer områder hvor det er registrert naturmangfold (rød) eller fremmede skadelige organismer (sort).
- Kartet er sammenstilt for: Eiendomsomsetning. Kan ikke brukes til byggesak.

PlottID/Best.nr: 137139/ 86503354

Adresse: BERGENSGATA 10A

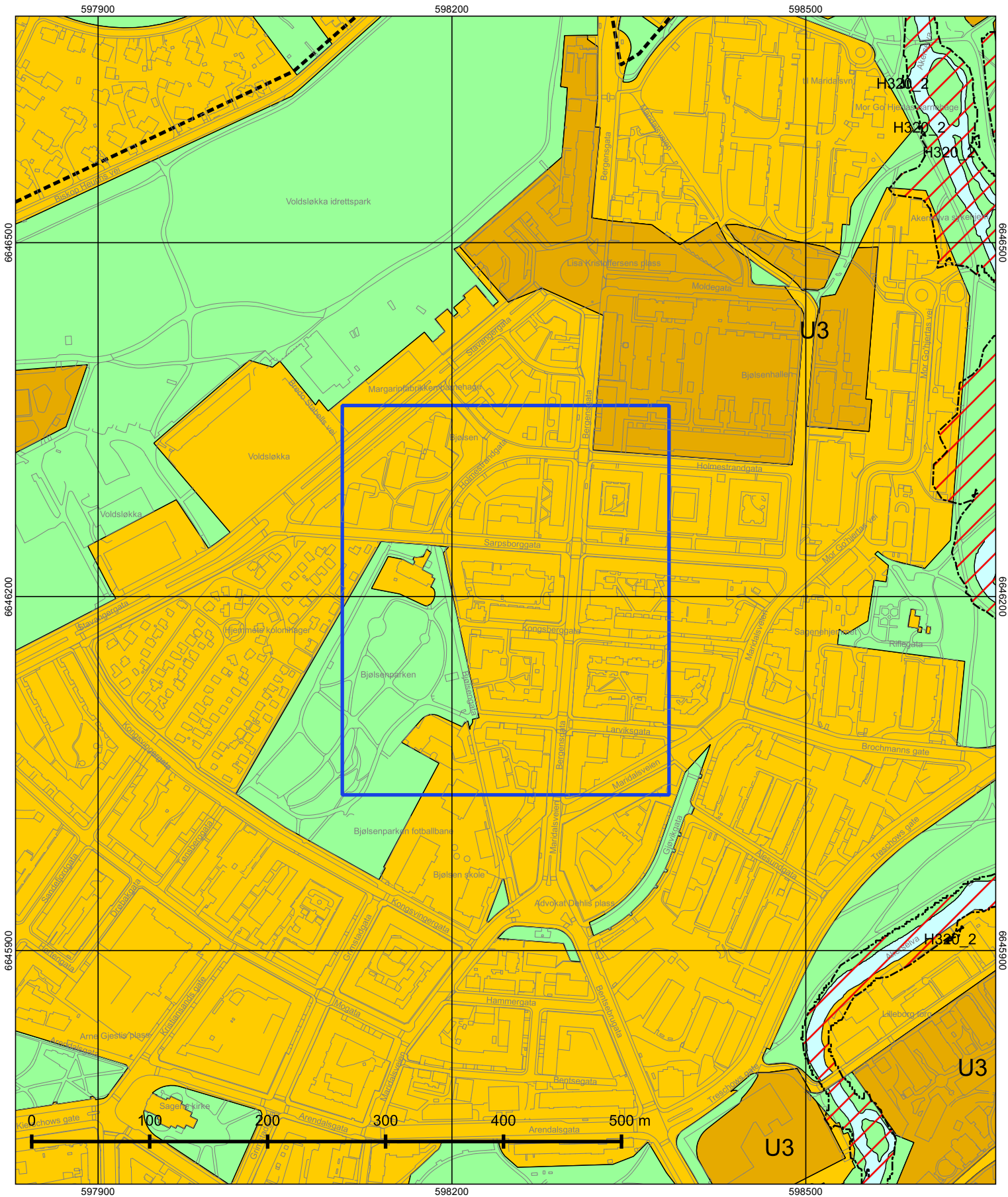
Gnr/Bnr: 222/79

Deres ref.: 14617/

WM264_3000119_3002826

Kommentar:

Opprinnelig reguleringsplan gir rammer for høyder på planlagt bebyggelse ut fra terrenghøyden slik de var da reguleringsplanen ble vedtatt. Det nye sammenstilte reguleringsplankartet viser dagens terreng- og tomtesituasjon. Planens originale vedtakskart er tilgjengelig i Saksinnsyn.



© Plan- og bygningsetaten, Oslo kommune



Oslo

Dato: 07.01.2025
 Målestokk 1:3000
 Koordinatsystem: EUREF89 - UTM sone 32
 PlottID/Best.nr: 137139/86503354
 Deres ref.: 14617/

Kommuneplanen 2015–2030

Vedtatt av bystyret 23.09.2015, sak 262

Kartet viser utsnitt av «Plankart 1-2 Arealbruk» og «Plankart 2-2 Hensynssoner». For øvrige juridisk bindende kart, se Planinnsyn - <https://od2.pbe.oslo.kommune.no/kart/?mode=kommuneplan>

Blå ramme viser utsnittet for de øvrige plottene.

Reguleringsplaner vedtatt etter 17.09.2014 og til 23.09.2015 vil gjelde foran kommuneplanen ved motstrid. Reguleringsplaner vedtatt etter kommuneplanen vil gjelde foran kommuneplanen ved motstrid.

Se tegnforklaring på eget ark.



Tegnforklaring - kommuneplan

----- Farled

—+— Fjernveg (tunnel)

— Fjernveg

— Markagrense

- - - - - Plangrense

—+— Sporveg (tunnel), fremtidig

—+— Sporveg (tunnel), eksisterende

—+— Sporveg, eksisterende

—+— Sporveg, fremtidig

—+— Jernbane (tunnel), fremtidig

—+— Jernbane (tunnel), eksisterende

—+— Jernbane, eksisterende

— Turvei

● Ny T-bane-/jernbanestasjon (ikke juridisk)

● T-banestasjon (ikke juridisk)

● Jernbanestasjon (ikke juridisk)

— Banetrase (ikke juridisk)

— Fjordtrikk (ikke juridisk)

— Samferdsel (ikke juridisk)

○ Eksisterende kollektivknutepunkt

○ Fremtidig kollektivknutepunkt

↑ Spredt boligbebyggelse

Bestemmelsesgrense

••••• Aktivitetssone marka

Bebyggelse og anlegg, eksisterende

Bebyggelse og anlegg, fremtidig

Bane, eksisterende

Havn, eksisterende

Havn, fremtidig

Kollektivknutepunkt, fremtidig

Grønnstruktur, eksisterende

Grønnstruktur, fremtidig

Forsvaret

LNF-areal, eksisterende

LNF-areal, fremtidig

Spredt boligbebyggelse, eksisterende

Spredt boligbebyggelse, fremtidig

Spredt fritidsbebyggelse, eksisterende

Spredt fritidsbebyggelse, fremtidig

Bruk og vern av sjø og vassdrag med tilhørende strandsone

Farled

Småbåthavn, eksisterende

Småbåthavn, fremtidig

Naturområde

Friluftsområde

Ytre by (utviklingsområder)

Indre by (utviklingsområder)

H570 - Bevaring kulturmiljø

H710 - Båndlegging for regulering etter pbl.

H810_1 - Krav om felles planlegging (områderegulering)

H810_2 - Krav om felles planlegging

H820_1 - Omforming (kabling og høystentledninger)

H820_2 - Omforming (trafostasjoner)

H110 - Nedlagsfelt drikkevann

H190 - Andre sikringssoner

H310_1 - Kvikkleire

H310_2 - Steinsprang

H320_1 - Stormflo

H320_2 - Elveflom

H390 - Deponi

Ξ

Premium rådgivning

EIE eiendomsmegling

tryggbudgivning.no



- den enkleste
og mest sikre
måten å by på
bolig i dag!

GI BUD MED BANKID

På eiendommens annonse vises det en "Gi bud"-knapp for elektronisk budgivning.

IDENTIFISER MED BANKID

Innlogging fungerer på samme måte som i din nettbank. Du kan også bruke BankID App (iOS/Android) eller BankID på mobil.

REGISTRERING AV BUD

Nettsiden hjelper deg med korrekt utfylling av budmeldingen.

ELEKTRONISK SIGNERING

BankID lar deg signere budmeldingen elektronisk. Budmeldingen overføres til eiendomsmegleren.

BUDRUNDEN

Etter signering vil du motta en SMS-kvittering. Gi budforhøvelser med BankID eller ved å svare på SMS-kvitteringen.

BUDREGLEMENT

Benytt "Gi bud"-knappen på eiendommens annonse for å registrere ditt bud elektronisk. «Gi bud»-knappen åpner nettsiden TryggBudgivning.no som er integrert i megler-systemet. Alle bud / budforhøvelser og forbehold overføres automatisk inn i budjournalen på den respektive eiendommen.

Du logger deg inn på TryggBudgivning.no ved å bruke BankID. Det er derfor viktig å huske å ta med deg din BankID-brikke på budgivningsdagen. Du kan gi bud fra datamaskin, nettbrett eller smarttelefon.

Når du benytter deg av TryggBudgivning.no trenger du ikke å ta bilde av legitimasjon eller sende inn budskjema til megler. Etter at bud er registrert med BankID får du en kvittering pr. SMS om at budet er mottatt.

Du registrerer budforhøvelser ved å logge inn på nytt med BankID eller ved å svare på SMS-kvitteringen som du allerede har mottatt. Budforhøvelser registreres også automatisk inn i meglersystemet.

Lykke til!

Gå til elektronisk budgivning: <https://tryggbudgivning.no/264/600008803/pcykylokh/>
Dersom du ønsker budskjema tilsendt som et eget dokument, ta kontakt med eiendomsmegler.

FORBRUKERINFORMASJON OM BUDGIVING



Sist oppdatert med virkning fra 1. januar 2014, i forbindelse med ikrafttredelse av endringer i eiendomsmeglingsforskriften.

Informasjonen er utarbeidet av Forbrukerombudet, Forbrukerrådet, Den Norske Advokatforening ved Eiendomsmeglingsgruppen, Eiendomsmeglerforetakenes Forening og Norges Eiendomsmeglerforbund, på grunnlag av blant annet forskrift om eiendomsmegling § 6-3 og § 6-4.

Nedenfor gis en oversikt over de retningslinjer som forbrukermyndighetene og organisasjonene anbefaler benyttet ved budgivning på eiendommen. Avslutningsvis gis også en kort oversikt over de viktigste rettsreglene tilknyttet budgivning.

Før det legges inn bud på eiendommen oppfordres budgiver til sette seg inn i all relevant informasjon om eiendommen, herunder eventuell salgsoppgave og teknisk rapport med vedlegg.

GJENNOMFØRING AV BUDGIVING:

1. På forespørsel vil megler opplyse om aktuelle bud på eiendommen, herunder om relevante forbehold.

2. Alle bud skal inngis skriftlig til megler, som formidler disse videre til oppdragsgiver. Kravet til skriftlighet gjelder også budforhøyelser og motbud, aksept eller avslag fra selger. Før formidling av bud til oppdragsgiver skal megler innhente gyldig legitimasjon og signatur fra budgiver. Kravet til legitimasjon og signatur er oppfylt for budgivere som benytter e-signatur, eksempelvis BankID eller MinID. Med skriftlige bud menes også elektroniske meldinger som e-post og SMS når informasjonen i disse er tilgjengelig også for ettertiden.

3. Et bud bør inneholde eiendommens adresse (eventuelt gnr/bnr), kjøpesum, budgivers kontaktinformasjon, finansieringsplan, akseptfrist, overtakelsesdato og eventuelle forbehold som for eksempel usikker finansiering, salg av nåværende bolig ol. Normalt vil ikke et bud med forbehold bli akseptert før forbeholdet er avklart. Konferer gjerne med megler før bud avgis.

4. Megler skal legge til rette for en forsvarlig avvikling av budrunden. I forbrukerforhold (dvs. der oppdragsgiver er forbruker) skal megleren ikke formidle bud med kortere akseptfrist enn kl. 12.00 første virkedag etter siste annonserte visning. Etter denne fristen bør budgivere ikke sette en kortere akseptfrist enn at megler har mulighet til, så langt det er nødvendig, å orientere oppdragsgiver,

budgivere og øvrige interessenter om bud og forbehold. Det bør ikke gis bud som diskriminerer eller utelukker andre budgivere. Dersom bud inngis med en frist som åpenbart er for kort til at megleren kan avvikle budrunden på en forsvarlig måte som sikrer oppdragsgiver og interessenter et tilstrekkelig grunnlag for sine handlingsvalg, vil megler fraråde budgiver å stille slik frist.

5. Megleren vil uoppfordret gi sin vurdering av det enkelte bud overfor oppdragsgiveren, når budet er gitt innenfor fristene i punkt 4.

6. Megleren skal så langt det er nødvendig og mulig holde budgiverne skriftlig orientert om nye og høyere bud og eventuelle forbehold. Megler skal så snart som mulig bekrefte skriftlig overfor budgivere at budene deres er mottatt.

7. Etter at handel har kommet i stand, eller dersom en budrunde avsluttes uten at handel er kommet i stand, kan en budgiver kreve kopi av budjournalen i anonymisert form.

8. Kopi av budjournal skal gis til kjøper og selger uten ugrunnet opphold etter at handel er kommet i stand. Dersom det er viktig for budgiver å bevare sin anonymitet, bør budet fremmes gjennom fullmektig.

VIKTIGE AVTALERETTSLIGE FORHOLD

1. Det eksisterer ingen angrerett ved salg/kjøp av fast eiendom.

2. Når et bud er innsendt til megler og han har formidlet innholdet i budet til selger (slik at selger har fått kunnskap om budet), kan budet ikke kalles tilbake. Budet er da bindende for budgiver frem til akseptfristens utløp, med mindre budet før denne tid avslås av selger eller budgiver får melding om at eiendommen er solgt til en annen (man bør derfor ikke gi bud på flere eiendommer samtidig dersom man ikke ønsker å kjøpe flere enn en eiendom).

3. Selger står fritt til å forkaste eller akseptere ethvert bud, og er for eksempel ikke forpliktet til å akseptere høyeste bud.

4. Når en aksept av et bud har kommet frem til budgiver innen akseptfristens utløp er det inngått en bindende avtale.

5. Husk at også et eventuelt bud fra selger til kjøper (såkalte «motbud»), avtalerettslig er et bindende tilbud som medfører at det foreligger en avtale om salg av eiendommen dersom budet i rett tid aksepteres av kjøper.

NORGES EIENDOMSMEGLERFORBUND | WWW.NEF.NO | FIRMAPOST@NEF.NO

Boligkjøperpakken

- din nye bolig ferdig forsikret hele det første året

Boligkjøperpakke Hus

Med Boligkjøperpakke Hus har du alle de forsikringene du trenger for ditt nye hus:

- ✓ boligkjøperforsikring
- ✓ renteforsikring
- ✓ standard bygningsforsikring for hus
- ✓ innboforsikring Ekstra
- ✓ flytteforsikring
- ✓ uhell i og utenfor hjemmet
- ✓ råte, skadedyr, skadeinsekter, mus og rotter

Pris: Boligkjøperpakken koster **19.900 kroner** for det første året. Prisen på forsikringen legges inn i oppgjøret for din nye bolig.

Boligkjøperpakke Leilighet

Din nye leilighet er godt ivaretatt med Boligkjøperpakke Leilighet:

- ✓ boligkjøperforsikring
- ✓ renteforsikring
- ✓ innboforsikring Ekstra
- ✓ flytteforsikring
- ✓ uhell i og utenfor hjemmet
- ✓ skadeinsekter, mus og rotter

Pris: Boligkjøperpakken koster **9.950 kroner** for det første året. Prisen på forsikringen legges inn i oppgjøret for din nye bolig.

Boligkjøperpakke Hytte

Gled deg til hyttekos uten bekymringer med Boligkjøperpakke Hytte:

- ✓ boligkjøperforsikring
- ✓ standard bygningsforsikring for hytte (hvis du er eier av bygningen)
- ✓ innboforsikring Ekstra
- ✓ flytteforsikring
- ✓ uhell i og utenfor hjemmet
- ✓ råte, skadedyr, skadeinsekter, mus og rotte

Pris: Boligkjøperpakken koster **19.900 kroner** for det første året hvis du eier bygningen, hvis det er en leilighet koster pakken **9.950 kroner**. Prisen på forsikringen legges inn i oppgjøret for din nye bolig.

Forsikringspakken kjøpes hos eiendomsmeglere som foretar salget av eiendommen, og kan kun kjøpes av privatpersoner. Boligkjøperforsikringen gjelder fra kontraktsmøte, mens de andre forsikringene gjelder fra du overtar boligen, Forsikringene løper/varer i ett år.

I Boligkjøperpakke Hus og Boligkjøperpakke Hytte inngår standard bygningsforsikring. Denne kan oppgraderes til Bygningsforsikring Ekstra mot et tillegg i prisen.

Seksjonert enebolig/tomannsbolig/rekkehus får kun kjøpt leilighetspakke gjennom eiendomsmegler. Denne kan oppgraderes til huspakke ved henvendelse til Tryg dersom man har behov for husforsikring.

Boligkjøperforsikringen kan beholdes i inntil fem år. Å beholde Boligkjøperforsikringen koster 300 kroner per år for leilighet og 450 kroner per år for hus og hytte.

Har du spørsmål om boligkjøperpakken kan du kontakte oss på telefon 915 04040

Dersom du skal melde inn en sak tilknyttet boligkjøperpakken, gjør du dette via våre hjemmesider [Tryg.no/meld-skade](https://tryg.no/meld-skade).



Skann QR-koden for å lese mer om innholdet i Boligkjøperpakkene.

Mer informasjon om forsikringen, hvem som formidler den og klageorganer

IPID (standardisert informasjons dokument) Vi vedlegger her en link til IPID-er for de produktene som inngår i pakken. Du finner de relevante IPID'er her: www.tryg.no/forsikringer/partnere/buysure/ipid

Leverandørinformasjon og godtgjørelse Forsikringen er plassert hos Tryg Forsikring, og er formidlet gjennom Buysure AS. Buysure er registrert som et forsikringsagentforetak av Tryg i Finanstilsynets virksomhetsregister, og formidler boligkjøperforsikring kun for dem.

I forbindelse med inngåelsen av avtale om ovennevnte Boligkjøperforsikring/ Boligkjøperpakke mottar forsikringsagenten godtgjørelse for salget. Distribusjonskostnad til eiendomsmeglerforetaket avhenger av hvilken type bolig forsikringen er tilknyttet:

Enebolig og rekkehus
7049 kroner

Leilighet med andels- eller aksjenummer
4909 kroner

Leilighet og rekkehus med seksjonsnummer
4214 kroner

Fritidsbolig
10.679 kroner

Honorar til Buysure (1200 kroner) og adm.gebyr (299 kroner) er medregnet i pristabellen.
Du betaler altså bare den oppgitte prisen.

Buysure AS
Munkedamsveien 45 D, 0250 Oslo
Telefon: 95 46 06 60
Foretaksregisteret NO 822 997 252
post@buysure.no

Klagemuligheter

Tvisteløsning og klageorgan

Hvis du er misfornøyd eller uenig med Tryg eller Trygs samarbeidspartner har du flere klagemuligheter. Her kan du se hvilke klagemuligheter du har som kunde i Tryg. Vi ønsker å finne en god løsning. Dersom du ikke er enig i vår avgjørelse, ønsker vi at du først sender en klage til avdelingen i Tryg som har behandlet saken din. Det er enklest og hurtigst for begge parter hvis saken kan løses på denne måten.

Kvalitetsavdelingen

Om du ikke får medhold i klagen til avdelingen som har behandlet saken din, eller hos samarbeidspartner, kan du ta kontakt med Kvalitet. Kvalitet er Trygs klageansvarlige avdeling, og vil gjennomgå og vurdere klagen din på nytt. Du kan sende inn din klage til Kvalitet: <https://www.tryg.no/send-din-klage.html>

Buysure

Dersom du ikke er fornøyd med forsikringstjenesten levert av Buysure har du anledning til å sende en klage til Buysure:

Buysure AS
Munkedamsveien 45 D, 0250 Oslo
klage@buysure.no

Finansklagenemda

Dersom du ikke kommer til enighet med Tryg Forsikring kan du klage til Finansklagenemnda. Her kan du kontakte Finansklagenemnda: Postboks 53, Skøyen 0212 Oslo Telefon: 231 31 960 www.finkn.no

Lovgivning og verneting

Hvis ikke annet er avtalt, gjelder norsk lovgivning. Det er Lov om forsikringsavtaler som regulerer avtaler om skadeforsikring og personforsikring. Tvister i forbindelse med forsikringsavtalen avgjøres ved norske domstoler hvis ikke annet er avtalt eller det er i strid med ufravikelige regler i gjeldende lovgivning. Hvilken lovgivning og hvilket verneting som gjelder er ikke valgfritt.

Forsikringene i pakken kan også kjøpes særskilt

Dersom du ikke ønsker vår pakkeløsning kan Boligkjøperforsikringen kjøpes alene. Gi i så fall beskjed til din eiendomsmegler om at du ønsker å kjøpe forsikringen for seg. Dette gjelder også de øvrige produktene i pakken, men du må da kontakte Tryg direkte.

Garantiordning for skadeforsikring

Selskapet er medlem i garantiordningen for skadeforsikring i Norge. Garantiordningen skal ikke dekke mer enn 90 prosent av hvert enkelt krav. Krav etter forsikring som gjelder bolig og tvungen ansvarsforsikring skal likevel dekkes med 100 prosent. Garantiordningen skal ikke dekke forsikringskrav utover 20 millioner kroner for hvert krav for hver sikret for hvert skadetilfelle. Merk særskilt at noen typer forsikringsavtaler ikke er omfattet av ordningen, herunder livsforsikringer. For nærmere informasjon om garantiordningen se forskrift om finansforetak og finanskonsern av 09.12.2016 (FOR2016-12-09-1502).

Pris

Prisen for forsikringene legges til kjøpesummen for boligen, så du får ingen egen regning for pakken. Pris for pakken gjelder i ett år og ved fornyelse vil det beregnes en pris per produkt i pakken. Du vil motta informasjon om dette i forkant av fornyelse.

Dersom du angrer på ditt kjøp av pakke kan du lese mer om dette her:

[Angrerett | Tryg Forsikring](#)

Om Tryg

Tryg Forsikring er norsk filial av det danske forsikringsforetaket Tryg Forsikring A/S. Tryg Forsikring A/S har konsesjon som skadeforsikringsselskap fra det danske Finanstilsynet. Virksomheten i den norske filialen av Tryg er under tilsyn fra det danske Finanstilsynet og det norske Finanstilsynet.

Tryg Forsikring er registrert i det norske Foretaksregisteret med organisasjons-nummer 989563521

Postadresse:
Postboks 7070, 5020 Bergen.
Tryg Forsikring A/S er registrert hos Erhvervsstyrelsen i Danmark med CVR nr. 24260666 og med adresse: Klausdalsbrovej 601 DK - 2750 Ballerup Danmark.

LØSØRE OG TILBEHØR

Gjeldende fra januar 2020

Oversikten er utarbeidet av Norges Eiendomsmeglerforbund, Eiendom Norge og Advokatforeningens Eiendomsmeglingsgruppe, og er gjeldende fra 1. januar 2020.

Lov om avhending av fast eiendom (avhendingslova/avhl.) av 3. juli 1992 regulerer kjøper og selgers rettigheter og plikter ved overdragelse av fast eiendom og andeler i borettslag. I henhold til avhl. § 3-4 skal eiendommen, når annet ikke er avtalt, overdras med innredninger og utstyr som etter lov, forskrift eller annet offentlig vedtak skal følge med. Det samme gjelder varig innredning og utstyr som enten er fastmontert eller er særskilt tilpasset bygningen, jf. avhl. § 3-5. Loven inneholder ingen detaljert oversikt over hva som omfattes av «innredning og utstyr», og over hva som skal regnes som «fastmontert eller særskilt tilpasset». Partene kan fritt avtale hva som skal følge med eiendommen ved salg. Bransjens liste over løsøre og tilbehør som skal følge med eiendommen, er en del av avtalen mellom kjøper og selger dersom ikke annet er opplyst i salgssoppgaven, kjøper har tatt forbehold i bud eller avtale på annen måte er inngått. Der intet annet er avtalt, vil løsøre og tilbehør medfølge slik dette fremkommer av avhl. § 3-4 og § 3-5 og denne oversikt. Produkter og installasjoner som medfølger overdras uten noen form for garantier, utover eventuell gjenværende leverandørgaranti.

Dersom det er noe i nedenstående liste som ikke finnes på eiendommen, vil det heller ikke medfølge.

LISTEN OVER LØSØRE OG TILBEHØR SOM SKAL FØLGE MED EIENDOMMEN VED SALG NÅR ANNET IKKE FREMGÅR AV MARKEDSFØRING ELLER ER AVTALT:

1. HVITEVARER medfølger der dette er spesielt angitt i salgssoppgaven.

2. HELDEKKENDE TEPPER følger med uansett festemåte.

3. VARMEKILDER slik som ovner, kaminer, peiser, varmpumper og panelovner, følger med uansett festemåte. Frittstående biopeiser/ varmeovner og terrassevarmere medfølger ikke. Det følger ikke med varmekilder i rom som ikke har vegg- eller fastmonterte varmekilder på visning.

4. TV, RADIO OG MUSIKKANLEGG. TV-antenner og fellesanlegg for TV, herunder parabolantenne, og tuner/dekoder/tv-boks medfølger der dette eies av selger. Veggmontert TV/flatskjerm med tilhørende festeordning samt musikkanlegg følger ikke med (se også punkt 12).

5. BADEROMSINNREDNING/UTSTYR: Badekar, dusjkabinett, dusjvegger, alle fastmonterte speil og hyller, fastmonterte glass- og håndkleholdere, herunder håndklevarmere samt baderomsinnredning, medfølger.

6. GARDEROBESKAP medfølger, selv om disse er løse. Fastmonterte garderobehyller og knagger medfølger. Innredning i garderobeskap, for eksempel løse eller fastmonterte trådkurver, hyller, stenger og lignende, medfølger.

7. KJØKKENINNREDNING medfølger, herunder også åpne, fastmonterte hyller og løs eller fastmontert kjøkkenøy.

8. MARKISER, PERSIENNER og annen type innvendig og utvendig solskjerming, gardinoppheng, lamellgardiner og liftgardiner medfølger.

9. AVTREKKSIVIFTER av alle slag, samt fastmonterte aircondition/ventilasjonsanlegg, medfølger.

10. SENTRALSTØVSUGER medfølger med komplett anlegg, herunder slange, munnstykke mm.

11. LYSKILDER: Kupler, lysstoffarmatur, fastmonterte "spotlights", oppheng og skinner med spotlights samt utelys og hagebelysning medfølger. Vegglamper, krokhengte lamper, lysekroner, prismelamper og lignende som er koblet til sukkerbit eller stikkontakt følger likevel ikke med.

12. INSTALLERTE SMARTHUSLØSNINGER med sentral som styrer lys,

varme, lyd o.l., samt tilhørende trådløse enheter som brytere, sensorer, kameraer, integrerte høyttalere el. medfølger. Enkle lysstyringssystem f.eks. med en sentral som kun styrer lyspærer eller smartpærer montert i sokkel medfølger likevel ikke.

13. UTVENDIGE SØPPELKASSER og eventuelt holder/hus til disse medfølger.

14. POSTKASSE medfølger.

15. UTENDØRS INNRETNINGER slik som flaggstang, fastmontert tørkestativ, samt andre faste utearrangementer som f.eks. badestamp, boblekar/jacuzzi og liknende utendørs kar, lekestue, lekestativ, utepeis, fastmontert trommel til vannslange, medfølger. Guidekabel/avgrensingskabel til robotgressklipper medfølger, men robotgressklipper og ladestasjon for denne medfølger ikke.

16. FASTMONTERT VEGGLADER/LADESTASJON TIL EL-BIL medfølger uavhengig av hvor laderen er montert.

17. SOLCELLEANLEGG med tilhørende teknisk infrastruktur medfølger

18. GASSBEHOLDER til gasskomfyr og gasspeis medfølger.

19. BRANNSTIGE, BRANNTAU, feiestige og lignende medfølger der dette er påbudt. Løse stiger medfølger ikke.

20. BRANNSLUKNINGSAPPARAT, BRANNSLANGE OG RØYKVARSLER medfølger der dette er påbudt. Det er eier og brukers plikt til å se til at utstyret forefinnes på enhver eiendom. Hvis annet ikke er uttrykkelig avtalt, skal dette derfor alltid følge med ved salg av eiendom.

21. SAMTLIGE NØKLER til eiendommen som selger er i besittelse av skal overleveres kjøper på overtakelsen, herunder nøkler til eventuelle boder, uthus, garasjeportåpner el. Låses boder, uthus el. med hengelås, skal lås og nøkler til disse medfølge.

22. GARASJEHYLLER, bodhyller, lagringshyller og oppheng til bildekk medfølger såfremt de er fastmontert.

Planter, busker og trær som er plantet på tomten, eller fastmonterte kasser og lignende er en del av eiendommen og medfølger i handelen.

KORT OM OSS



Sverre Tandberg

EIENDOMSMEGLER | PARTNER

40 44 10 00

st@eie.no

EIE Ullevål & Sagene

Premium rådgivning

EIE Ullevål & Sagene er et lokalt nettverk av EIE-kjeder i Ullevål og Sagene i Oslo med høy lokal kunnskap.

Vi i EIE Ullevål & Sagene kan hjelpe deg med alt fra befaring og verdivurdering til å selge boligen din. Vi har spesielt fokus på interiør og tilrettelegging av boligen, og får mye oppmerksomhet for hvordan vi fremstiller hjemmene vi er så heldige å få forvalte. Vi sørger for at du oppnår det beste resultatet!

Som en del av EIE-kjeden, en av Norges største eiendomsmeglerkjeder, har vi et solid nettverk og god lokalkunnskap som vi bruker til å gi deg den beste opplevelsen når du skal kjøpe eller selge bolig. Vi har også et bredt utvalg av boliger til salgs.

Hos oss får du Premium hjelp og råd, samt personlig og dedikert oppfølging gjennom hele salgsprosessen.

Kontakt oss i dag for å finne ut hvordan vi kan hjelpe deg med å finne din drømmebolig eller få solgt din nåværende bolig på best og raskest mulig måte.

VERDI- OVERVÅKNING

Månedlig prisoppdatering på din bolig





Hold et øye med verdiutviklingen på boligen din – helt uten kostnad

HVA ER VERDIOVERVÅKNING?

Boligen er oftest det mest verdifulle av våre eiendeler. Med EIE verdiovervåkning kan du følge med på den generelle prisutviklingen i ditt område, og få månedlig verdiestimat av boligen din sendt på e-post.

HVEM KAN BESTILLE DETTE?

Både eksisterende og ikke eksisterende kunder kan bestille dette fra oss. Dersom du nylig har fått verddivurdering eller kjøpt bolig av oss vil du automatisk motta verdiovervåkning uten å måtte foreta deg noe. Alle boliger som er kjøpt etter 1. januar 2003 kan bestille verdiovervåkning direkte på eie.no ved å fylle ut informasjon om boligen din selv. Boliger kjøpt før 2003 må først få en verddivurdering fra en av våre meglere for å kunne motta verdiovervåkning.

HVOR FÅR VI TALLENE TIL VERDIOVERVÅKNING FRA?

Tallene fra verdiovervåkning er hentet fra den månedlige boligprisstatistikken til Eiendom Norge. Statistikken er et samarbeid mellom Eiendom Norge, Eiendomsverdi og Finn.no. Statistikken er utarbeidet etter siste måneds slutt og omfatter boliger som annonseres på Finn.no. Det innebærer cirka 70 prosent av alle boliger som omsettes i Norge i løpet av et år, og en statistikk eiendomsbransjen legger til grunn for å gi best mulig estimat og oversikt på boligprisene i hele Norge.

MEGLER- BOOKING

— Vi gjør det enkelt for deg





Din bolig er verdifull – benytt deg av vår kunnskap og erfaring

Med EIE meglerbooking kan du når som helst på døgnet avtale tid med en våre meglere – kun ved noen få tastetrykk på vår hjemmeside. Her velger du tjenesten du har behov for, og hvilket tidspunkt som passer for deg. Enten om du skal selge boligen din, refinansiere lånet ditt eller ønsker å vite hva boligen din er verdt i dagens marked, så har vi tilrettelagt for at det skal være enkelt for deg.

En befaring kan gi deg ny og verdifull innsikt om din bolig. Våre meglere gir deg en verdivurdering av markedsverdien til din bolig. Verdiovurdering blir basert på en grundig analyse av din bolig og på tilsvarende boliger solgt i ditt område den siste tiden. Boligen din er verdifull. Opplevelsen av å bruke EIE skal også være det. Derfor kaller vi det Premium rådgivning.



EIE advokat

Vår kompetanse – din trygghet

Vi dekker alle sentrale rettsområder, med hovedvekt på eiendomsrettslig premium rådgivning og tvisteløsning. Eiendomsrett omfatter alle juridiske aspekter knyttet til blant annet kjøp, salg, utvikling, utleie, plan- og bygningsrett, tomtefeste og eierseksjonsrett. EIE advokat har spesialisert seg på eiendomsrettslig rådgivning og tvisteløsning innen både privat- og næringseiendom

Vi har også solid kompetanse på relaterte rettsområder som skatt og avgift, arv og skifte, familierett og forsikringsrett, samt selskapsrett og alminnelig kontraktsrett

I EIE verdsetter vi faglig dyktighet, personlig engasjement og rask responstid høyt. Vi kaller det Premium rådgivning

eie.no/advokat



OM EIE EIENDOMS- MEGLING

Et boligsalg er ikke bare et hjem som bytter eier. Det er to eller flere liv som endres for alltid. På begge sider har selger og kjøper noe felles – de skal ta en avgjørelse av stor betydning. Vi skal være der for begge.

Det finnes ikke ett enkelt svar på hva som gjør en megler god. For det er med meglere som med fagfolk flest - det de gjør er like viktig som det de sier. Både mennesker og boliger er forskjellige, men en vellykket salgsprosess har alltid én viktig ingrediens: Tid til å gjøre det ordentlig. Våre kunder har lagt ned mye tid og innsats i sine hjem. De fortjener det samme fra oss.

EIE er Norges største uavhengige eiendomsmeglerkjede, og er i motsetning til andre ikke eid av en bank. Siden oppstarten i 2006, har vi ikke hatt noen annen agenda enn å være den beste eiendomsmegleren - og vi bruker all vår kunnskap og erfaring for å skape en god salgsprosess. Vi stiller derfor bransjens høyeste krav til oss selv, som betyr at vi er den eneste eiendomsmeglerkjeden som krever doble etterutdanningspoeng av våre meglere, ikke kun det som er lovpålagt.

Tid til å gjøre det ordentlig betyr at vi skreddersyr råd og løsninger for hver enkelt kunde. Arbeidet vi har lagt ned har resultert i at vi har vunnet 12 gullmeglere, blitt kåret til å ha bransjens mest fornøyde kunder av Norsk Kundebarometer i 2021* for andre året på rad, og blitt kåret til bransjens mest bærekraftige kjede i 2020*

Boligen din er verdifull. Opplevelsen av å bruke EIE skal også være det. Derfor kaller vi det Premium rådgivning.

*EIE ble bransjevinner i Norsk kundebarometer 2021 og Norsk Bærekraftbarometer 2020. Et forskningsprosjekt ved Handelshøyskolen BI. www.kundebarometer.com

EIE speiler selger og kjøper™

eie.no