

Æ

# Sandefjordgata 4H

0464 Oslo · Oslo kommune

EIE eiendomsmegling

E

Vi hjelper deg med å



**Silje Muri**

EIENDOMSMEGLER

97 57 04 10

[sim@eie.no](mailto:sim@eie.no)

EIE Ullevål & Sagene

E

**finne ditt nye hjem**

**E**

# INNHOLD

Dette må du vite .....	7
Ditt nye hjem? .....	19
Informasjon & dokumenter .....	93
Kort om oss .....	133

### **Rett til fritt å velge megler**

Valg av eiendomsmeglingsforetak skal være frivillig. Eiendomsmeglingsforetak kan ikke inngå oppdrag om eiendomsmegling dersom inngåelsen av oppdraget er satt som vilkår i avtale om annet enn eiendomsmegling, f.eks. tilbud om lån eller andre banktjenester, jf. Lov om eiendomsmegling § 6-3 (3).



DETTE MÅ  
DU VITE

# Nøkkelinformasjon

## EIENDOM

Sandefjordgata 4H, 0464 OSLO

## MATRIKSEL

Andelsnr. 20 Orgnr. 948940604 i Oslo kommune

## BOLIGTYPE

Leilighet

## EIERFORM

Borettslag

## AREALER

Totalt BRA 44 kvm består av:

- BRA-i (internt bruksareal): 38 kvm

Følgende rom inngår i innvendig areal: Entré, åpen stue-  
kjøkkenløsning, badrom og soverom.

- BRA-e (eksternt bruksareal): 6 kvm

## AREAL

Primærom: 38 kvm, Bruksareal: 44 kvm, BRA-i: 38 kvm, BRA-e:  
6 kvm

Vedlagte plantegninger er ikke målbare. Oppgitte arealer er  
hentet fra tilstandsrapport. Eventuelle betegnelser på rom er  
angitt ut fra faktisk bruk, uavhengig av hva som er godkjent hos  
bygningmyndighetene.

## ANTALL SOVEROM

1

## BYGGEÅR

1940

## TOMT

Eiet tomt 6093 kvm

## PRISANTYDNING

4 250 000

## TILSTANDSRAPPORT

Tilstandsrapporten er avholdt av Glenn Erik Larsen, datert  
14.05.2024

## ANDEL FELLESGJELD/FELLESFORMUE

Andel fellesgjeld: kr. 76 000,- pr. 01.05.2024

Andel fellesformue: kr. 7 901,- pr. 31.12.2023

## TOTALPRIS INKL. FELLESGJELD

kr 4 250 000,- (Prisantydning)

kr 76 000,- (Andel av fellesgjeld)

-----  
kr 4 326 000,- (Pris inkl. fellesgjeld)

Omkostninger:

kr 500,- (Pantattest kjøper)

kr 500,- (Tingl.gebyr BRL-skjøte - Statens Kartverk)

kr 500,- (Tingl.gebyr pantedokument BRL - Statens Kartverk)

kr 7 981,- (Gebyr utlysing forkjøpsrett)

-----  
kr 9 481,- (Omkostninger totalt ved prisantydning)

-----  
kr 4 335 481,- (Totalpris inkl omkostninger)

Valgfrie omkostninger:

kr 8 250,- (Boligkjøperpakke (valgfritt))

-----  
kr 4 343 731,- (Totalpris inkl omk og valgfrie omkostninger)

## FELLESKOSTNAD

Kr. 3 230,- pr. mnd.

## FELLESKOSTNAD INKLUDERER

Oppvarming, varmtvann, internett, driftsutgifter, betjening av  
fellesgjeld, kommunale avgifter, felles bygningsforsikring,  
forretningsførerhonorar, vedlikehold, fellesvaskeri,  
vaktmestertjenester.

Totalt felleskostnader per mnd er på kr. 3 230 og fordelt på  
følgende måte:

- Felleskostnader: kr 2 922,-

- Bredbånd fra Telia: kr 308,-

## SIKRINGSORDNING FELLESGJELD

Borettslaget har en avtale med OBOS om garantert betaling av  
felleskostnader. OBOS garanterer for overførsel til borettslaget  
hver måned og overtar deretter alt ansvar og risiko for eventuell  
manglende innbetaling av felleskostnader.

## KOMMUNALE AVGIFTER

Kommunale avgifter dekkes gjennom fellesutgiftene i  
borettslaget.

## EIER

Kjersti Børve Skjelbreid

## Beskrivelse

### PARKERING

Det er beboerparkering i området. Ved anskaffelse av  
beboerparkering kan man parkere døgnet rundt- også utover det  
som er maksimal parkeringstid - på parkeringsplasser regulert til  
beboerparkering. Priser for beboerparkering i bydel Frogner, St.  
Hanshaugen, Gamle Oslo, Grünerløkka og Sagene:  
- Bensinbil, dieselbil, hybridbil, ladbar hybridbil: 5 950 kroner for



ett år.

- Motorsykkel og moped: 2 975 kroner for ett år.
- El-bil : 2 000 kroner for ett år.
- El-motorsykkel og el-moped: 1 000 kroner for ett år.

Det tas forbehold om prisendringer. For mer informasjon se:  
<https://www.oslo.kommune.no/gate-transport-og-parkering/parkering/beboerparkering/>.

## Beliggenhet

### BELIGGENHET

Med Sagene og Bjølsen som utgangspunkt har en alt innen rekkevidde, om det er særegne og koselige butikker, restauranter, marka, trenings- eller kulturtilbud som frister; her er mulighetene mange!

Restauranter som Sagene Lunsjbar, Tiffany's, Sagene Samfunnshus, Villa Paradiso og Mat og Mer har alle sin egen unike atmosfære. Jungel Pizza har også fått plass rett ved Sagene kirke, og er et pizzeria basert på tradisjonen fra New York. I tillegg finner du flere kaffebarer og andre små utsalgssteder. Mjøl bakeri og Norð Bjølsen Bakeri fortjener å trekkes frem som flotte eksempler på godt gammeldags håndverk og ekte service. Sentralt i Arendalsgata finner du Sagene Torg, som byr på et bredt utvalg av blant annet frukt og grønnsaker, samt en spennende ferskvaredisk. Torget blir flittig brukt av beboere i nærområdet og er absolutt verdt et besøk.

Sagene har også et unikt og hyggelig møtested, Mysterud Bar. Valget av navnet på baren er langt fra tilfeldig, da lokalene i en årrekke har vært en særpreget jernvarebutikk drevet av tre generasjoner ved samme navn. Drømmen om en lokal bar i nærmiljøet ble realisert av fem lokale Sagene-gutter, som selv handlet kruttapper, cowboy- og indianerfigurer på Mysterud da de var små. Baren har et godt utvalg av lokale øltyper fra Oslo-bryggeriene, i tillegg til ulike viner og klassiske cocktails på drinklisten.

En kort spasertur i fine omgivelser langs Akerselva og du ender opp på Grünerløkka eller i Nydalen. I tillegg til flotte grøntområder samt tur- og rekreasjonsmuligheter langs elva, tilbyr området Myraløkka, Bjølsenparken, Geitmyra skolehager og Voldsløkka Idrettsanlegg - sistnevnte med volleyballbaner, skatepark, fotballbaner og joggeløyper. Ikke minst kjøres det opp skispor på Voldsløkka idrettsanlegg vinterstid.

Utdanningsinstitusjoner som BI Nydalen, Blindern - Universitetet i Oslo, Høyskolen i Oslo og Akershus, Tannlegehøyskolen, Veterinærhøyskolen, Lovisenberg Diakonale Høgskole og Arkitekthøyskolen er alle i nærheten.

Av treningstilbud finner du SATS på Sagene og Myrens Sportssenter på Torshov. Hos Myrens har man tilgang til selve treningssenteret og Oslo Squash, men også til landets råeste klatresenter.

### BEBYGGELSE

Området består for det meste av bygårds- og leilighetsbebyggelse.

### TOMT

Eiet tomt, 6093 kvm

### ADKOMST

Se vedlagt kart. Det vil bli satt opp visningsskilt ved fellesvisninger.

### OFFENTLIG KOMMUNIKASJON

Bydelen er et kollektivt knutepunkt med buss nr. 20 (Galgeberg/Skøyen), 37 (Nydalen/Helsfyr), 54 (Kjelsås/Kvæernerbyen) eller 34 (Ekeberg/Tåsen). Fra Sandaker/Torshov går det trikk, samt T-bane fra Nydalen eller Storo Stasjon. I tillegg går Flybussen til Gardermoen fra Arendalsgata, Torshov og Torshovparken. Utdanningsinstitusjoner som BI Nydalen, Blindern - Universitetet i Oslo, Høyskolen i Oslo og Akershus, Tannlegehøyskolen, Lovisenberg Diakonale Høgskole og Arkitekthøyskolen er alle i nærheten.

## Innhold

### INNEHOLDER

Entré

Velkommen inn! Det gode inntrykket starter allerede når man kommer inn. Her er det plass til å henge fra seg yttertøy og plassere sko, både i kommode og i innebygd garderobe.

Stue og kjøkken

Dette er et skikkelig godt rom å være i og er selve hjertet i leiligheten. Det magiske skjer når du kommer inn i stuen, hvor det er store og generøse vindusflater med utsyn over borettslagets flotte opparbeidede gårdsrom. I tillegg får du en fin kombinasjon med en romslig og luftig planløsning, sammen med takhøyde på hele 2,61m, som skaper en veldig god atmosfære. Stuen er forøvrig det naturlige oppholdsrommet hvor det er god plass til sofagruppe, salongbord og TV-benk. Det er verdt å nevne at varmtvann, oppvarming og fibernett er inkludert i månedlige felleskostnader. Det er også plass til et godt spisebord, slik at du kan samle nære og kjære til hyggelige sammenkomster.

Det ville være unaturlig å snakke om stuen uten å også beskrive kjøkkenet, for disse to rommene henger fint sammen.

Leiligheten har et meget innbydende og delikat kjøkken fra Epoq i 2013. Kjøkkenet har god skap- og benkeplass. Det er integrerte hvitevarer med koketopp fra 2024, ventilator med kullfilter, stekeovn, oppvaskmaskin og kjøle- og fryseskap. Hvitevarer medfølger selvsagt salget.

Soverom

Soverommet er av god størrelse med plass til dobbeltseng. Det er ellers godt med plass til garderobe. Her kan du nyte utsynet til

det nydelige kirsebærtreet som legger seg som et rosa slør utenfor soveromsvinduet.

## Bad

Badet ble totalrenovert i 2004. Badet er flislagt og innredet med veggmonterte dusjdører, servant med underskap, speil med lys over, overskap og wc. Det er ellers lune varmekabler i gulv som holder deg god og varm gjennom hele året. Det er plass til vaskemaskin hvis ønskelig. Det må da etableres opplegg, alternativt er det fellesvaskeri i samme oppgang.

## BYGGEMÅTE

Blokken fremstår med yttervegger i teglstein konstruksjon. Leilighetens etasjeskille i betong. Yttertak i saltak konstruksjon tekket med takstein.

## PRIMÆRRROM

Primærrom: 38 kvm

## BRUKSAREAL

Bruksareal: 44 kvm

## BODER

I tillegg til leilighetens arealer disponerer boligen 1 bod: Kjellerbod på ca. 6 m<sup>2</sup> i felles kjeller.

## Standard

### STANDARD

Eiendommen er gjennomgått av en bygningskyndig og det er utarbeidet en tilstandsrapport. Denne er vedlagt salgsoppgaven. Nedenfor følger informasjon om forhold som har fått TG 2 og TGIU.

For den utfyllende tekniske standard for øvrig, henvises det til vedlagte tilstandsrapport.

### TG2 AVVIK SOM IKKE KREVER UMIDDELBARE TILTAK

#### Radon

Det er ikke fremlagt opplysninger om radonmåling, av leilighet eller i bygget generelt.

Vurdering av avvik:

- Det er ikke opplyst fra eier om radonmålinger, heller ikke andre tiltak mot radon, eiendommen ligger i et område som i NGU Radon aktsomhetskart er definert med moderat til lav aktsomhetsgrad.

Konsekvens/tiltak

- Det må foreligge en rapport med moderate resultater, om det skal gis TG1 for radon i rapporten. Kostnadsestimat: Ingen umiddelbar kostnad.

#### Overflater vegger og himling

Takflate er belagt med malte plater, veggflater er belagt med fliser. Årstall: 2004.

Vurdering av avvik:

- Det er vindu/dør med ikke fuktbestandige materialer i våtsonen (ved vask, dusj, badekar, osv.), løsningen eller byggematerialet

er uegnet

Konsekvens/tiltak

- Uegnede materialer som listverk og dørblad må fuktbeskyttes.

Kostnadsestimat: Ingen umiddelbar kostnad.

#### Overflater gulv

Gulvet er belagt med fliser og underliggende gulvvarme.

Overflater fremstår med normal funksjonalitet. Det er på badegulvet målt 18 mm. høydeforskjell fra døråpning til slukrist. Fall på gulv tilfredsstillende ikke kravet fra teknisk forskrift på byggetidspunktet. Lokalt fall i dusj vil føre dusjvann til sluk. Det er i tillegg gjort enkle punktmålinger av gulvet på befaringen og ikke testet med vann. Svanker kan forekomme.

Vurdering av avvik:

- Det er påvist avvik i fallforhold til sluk i forhold til krav i forskrift på byggetidspunktet.

Konsekvens/tiltak

- Våtrommet fungerer med dette avviket. Kostnadsestimat: Ingen umiddelbar kostnad.

#### Sluk, membran og tettesjikt

Sluk i plast plassert i dusjssonen. Det er uvist hva slags type membran som er benyttet som tettesjikt. Uten dokumentasjon kan ikke takstmannen vurdere annet enn overflater og tilgjengelige installasjoner. Det tas derfor et generelt forbehold om membranløsninger, tilkobling til sluk etc. Takstmann er ikke godkjent innenfor området VVS, det anbefales derfor å få en autorisert rørlegger til å gjennomgå anlegget dersom dette er ønskelig. Anlegget er kun visuelt besiktiget da dette krever spesielt utstyr og kompetanse. Røranlegget innbygd i konstruksjonen er ikke vurdert. Årstall: 2004.

Vurdering av avvik:

- Mer enn halvparten av forventet brukstid er passert på membranløsningen. Smøremembran på vegger er over 15 år. Mer enn halvparten av forventet brukstid er oppbrukt = TG 2. Membran i gulv er over 20 år. Mer enn halvparten av forventet brukstid er oppbrukt = TG 2.

Konsekvens/tiltak

- Overvåk tilstanden jevnlig. For å få tilstandsgrad 0 eller 1 må tettesjiktet skiftes ut, men tidspunktet for når dette er nødvendig er vanskelig å si noe om. Kostnadsestimat: Ingen umiddelbar kostnad.

#### Sanitærutstyr og innredning

Innredning og garnityr på bad fremstår med: Veggmonterte dusjdører, servant med underskap, speil med lys over, overskap og wc. Årstall 2004.

Vurdering av avvik:

- Det er observert noe svelling i servantskap, nederst på vanger, samt noe riss i servant.

Konsekvens/tiltak

- Innredning og garnityr fungerer som normalt, det er ingen behov for tiltak pr. i dag. Kostnadsestimat: Ingen umiddelbar kostnad.

#### Ventilasjon

Ventilasjonssystemet på bad fremstår med: Naturlig avtrekk fra ventil, det mangler spalte under dørblad for tilluft. Det er kun utført enkel kontroll av ventilasjon ved bruk av et ark/papir eller

røykempull. Det er ikke foretatt tallfestede målinger, men ventilasjonen antas og fungere tilfredsstillende. Kapasitet og mengde luftutskifting er ikke kontrollert da det krever spesial utstyr.

Vurdering av avvik:

- Rommet har kun naturlig ventilasjon.
- Våtrommet mangler tilluftsventilering, f.eks. spalte/ventil ved dør.

Konsekvens/tiltak

- Det bør etableres tilfredsstillende tilluft til våtrom f.eks. luftespalte ved dør e.l. Kostnadsestimat: Ingen umiddelbar kostnad.

Overflater og innredning

Kjøkkeninnredning fra Epoq fremstår med glatte fronter. Laminert benkeplate med oppvaskkum og 1-greps blandebatteri. Lys under overskap, ventilator med kullfilter. Integrerte hvitevarer med: komfyr, platetopp, oppvaskmaskin og kjølfrysenskap. Innredning fremstår med normal funksjonalitet. Årstall 2013.

Vurdering av avvik:

- Det er ikke montert komfyrvakt, i forbindelse med flytting av kjøkken. Det er krav til fastmontert komfyrvakt i alle nye boliger fra 2010 i henhold til NEK 400. Denne skal monteres av elektroinstallatør. Ved oppussing gjelder kravet om fastmontert komfyrvakt dersom det legges opp ny kurs til platetopp/komfyr.

Konsekvens/tiltak

- Montering av komfyrvakt anbefales. Kostnadsestimat: Ingen umiddelbar kostnad.

Avtrekk

Ventilator over komfyr er tilkoblet med kullfilter. Kapasitet og mengde luftutskifting er ikke kontrollert da det krever eget utstyr for måling og hører ikke under nivå 1 undersøkelse. Det er kun utført enkel kontroll av ventilasjon ved bruk av et ark/papir eller røykempull. Det er ikke foretatt tallfestede målinger, men ventilasjonen antas og fungere tilfredsstillende.

Vurdering av avvik:

- Det er kun kullfilterventilator på kjøkkenet og heller ikke andre forserte/mekaniske avtrekksløsninger fra kokesonen.

Konsekvens/tiltak

- Det kan være behov for rengjøring av filter, om avtrekket skulle reduseres. Det er i de fleste tilfeller ikke lov å koble seg på felles avtrekkskanal via ventilator, da dette vil forstyrre balansen i felles ventilasjonssjakt. Kostnadsestimat: Ingen umiddelbar kostnad.

Vannledninger

Kjøkken: Vanntilførsel med kobberrør.

Bad: Det er åpne forkrommede vannrør til installasjonene.

Stoppekran: Kraner er plassert over himling på bad, det er egne stoppekraner for kjøkken plassert i kjeller. Takstmann er ikke godkjent innenfor området VVS, det anbefales derfor å få en autorisert rørlegger til å gjennomgå anlegget dersom dette er ønskelig. Anlegget er kun visuelt besiktiget da dette krever spesielt utstyr og kompetanse.

Vurdering av avvik:

- TG settes ut i fra alder på deler av vannrør, da mer enn halvparten av forventet levetid er oppbrukt. Det mangler vannstopper på kjøkken, ref. Tek.10. Rent forskriftsmessig er

det i Norge krav til lekkasjesikring i bygg prosjektert etter byggeteknisk forskrift TEK10 og TEK17. Dette omfatter de aller fleste boliger bygget etter juli 2010. Har du oppgradert/pusset opp et eldre hus, vil gjeldende TEK fra det tidspunktet oppussingen i din bolig startet være styrende.

Konsekvens/tiltak

- Vannrør fungerer tilfredsstillende med dagens løsning. Det anbefales å montere vannstopper på kjøkken, etter krav i forskrift. Kostnadsestimat: Ingen umiddelbar kostnad.

Varmesentral

Oppvarming ved sentralfyr og radiatorer i leiligheten. Åpne vannrør med tilkobling til radiatorer. Gulvvarme på badet. Varmeinstallasjoner er ikke funksjonstestet på befaring, men antas og fungere normalt. Det er ikke opplyst om noe feil eller mangler. Vurdering av avvik:

- Mer enn halvparten av forventet brukstid på varmesentral er oppbrukt. TG settes ut i fra alder på anlegget, da mer enn halvparten av forventet levetid er oppbrukt.

Konsekvens/tiltak

- Anlegget fremstår med normal funksjonalitet i følge eier. Kostnadsestimat: Ingen umiddelbar kostnad.

Elektrisk anlegg

Dette er en forenklet kontroll begrenset til de spørsmål og undersøkelser som forskrift til avhendingslova (tryggere bolighandel) § 2-18 inneholder. Dette kan ikke sammenlignes med en kontroll utført av offentlig myndighet (Det lokale eltilsyn) eller registrert elektrovirksomhet, og en bygningsakkryndig har verken kompetanse eller lov til å foreta en slik kontroll.

Tilstandsgraden er vurdert ut fra den forenklete og begrensede kontrollen som forskriften inneholder. El-anlegget kan ha feil og mangler som en slik forenklet undersøkelse ikke vil avdekke. Vær derfor oppmerksom på denne risikoen, og søk videre veiledning eller få en fullstendig kontroll utført av registrert elektrovirksomhet.

Dette er en forenklet kontroll begrenset til de spørsmål og undersøkelser som forskrift til avhendingslova (tryggere bolighandel) § 2-18 inneholder. Dette kan ikke sammenlignes med en kontroll utført av offentlig myndighet (Det lokale El-tilsyn) eller registrert elektro virksomhet, og en bygningskyndig har verken kompetanse eller lov til å foreta en slik kontroll. Tilstands graden er vurdert ut fra den forenklete og begrensede kontrollen som forskriften inneholder. El-anlegget kan ha feil og mangler som en slik forenklet undersøkelse ikke vil avdekke. Vær derfor oppmerksom på denne risikoen, og søk videre veiledning eller få en fullstendig kontroll utført av en registrert elektro virksomhet.

Elektrisk anlegg er en kombinasjon av åpent og skjult anlegg. Sikringsskap med automatsikringer plassert i felles gang. Det ble ikke opplyst om noe feil med det elektriske anlegget i leiligheten på befaringen. Det anbefales el-takst ved tvil om funksjonalitet og kapasitet.

1. Foreligger det eltilsynsrapport de siste 5 år, og det er ikke foretatt arbeid på anlegget etter denne, utenom retting av

eventuelle avvik i eltilsynsrapport (dvs en el-tilsynsrapport uten avvik)?

- Nei.

2. Når ble det elektriske anlegget installert eller sist gang totalt rehabilitert (årstall)? Med totalt rehabilitert menes fullstendig utskiftet anlegg fra inntakssikring og videre.

- Det er uvisst når hele anlegget ble totalt rehabilitert, da det ikke er fremlagt dokumentasjon på anlegget.

Spørsmål til eier

3. Er alle elektriske arbeider/anlegg i boligen utført av en registrert elektroinstallasjonsvirksomhet?

- Ukjent. Dagens eier kan ikke svare for arbeid som er utført for tidligere eier, det må foreligge full dokumentasjon på anlegget om dette skal bekreftes.

4. Er det elektriske anlegget utført eller er det foretatt tilleggsarbeider på det elektriske anlegget etter 1.1.1999?

- Ja. Kjøkken ble flyttet i 2013, det er ikke fremlagt noe dokumentasjon på utført arbeid.

Eksisterer det samsvarserklæring?

- Nei.

5. Foreligger det kontrollrapport fra offentlig myndighet – Det Lokale Eltilsyn (DLE) eller eventuelt andre tilsvarende kontrollinstanser med avvik som ikke er utbedret eller kontrollen er over 5 år?

- Nei.

6. Forekommer det ofte at sikringene løses ut?

- Ukjent. Det er ikke fremkommet opplysninger av eier, om funksjonssvikt på sikringer.

7. Har det vært brann, branntilløp eller varmgang (for eksempel termiske skader på deksler, kontaktpunkter eller lignende) i boligens elektriske anlegg?

- Nei.

8. Er det tegn til at det har vært termiske skader (tegn på varmgang) på kabler, brytere, downlights, stikkontakter og elektrisk utstyr? Sjekk samtidig tilstanden på elektrisk tilkobling av varmtvannsbereder, jamfør eget punkt under varmtvannstank

- Nei.

Generelt om anlegget

9. Er der synlig defekter på kabler eller er disse ikke tilstrekkelig festet?

- Nei.

10. Er det tegn på at kabelinnføringer og hull i inntak og sikringsskap ikke er tette, så langt dette er mulig å sjekke uten å fjerne kapslinger?

- Nei.

Inntak og sikringsskap

11. Finnes det kursfortegnelse, og er den i samsvar med antall sikringer?

- Ja.

12. Foreta en helhetsvurdering av det elektriske anlegget, dets alder, allmenne tilstand og fare for liv og helse. Bør det elektriske anlegget ha en utvidet el-kontroll?

- Ja. Det elektriske anlegget er ikke vurdert utover visuell besiktigelse i denne rapporten, da dette krever spesiell kompetanse og autorisasjon. På generelt grunnlag anbefales det alltid en gjennomgang av EL-fagmann på anlegg som er av noe eldre dato, eller uten form for full kontroll. TG2 settes i følge forskrift på anlegg, uten full dokumentasjon og med samsvarserklæring på hele anlegget. Kostnadsestimat: Ingen umiddelbar kostnad.

TGIU KONSTRUKSJONER SOM IKKE ER UNDERSØKT

Tilliggende konstruksjoner våtrom

Det ble ikke foretatt hulltaking bak dusjsone på bad, da det ikke lot seg utføre konstruksjonsmessig. Takstmannen kontrollerer alltid med fuktindikator i våtsoner på bad. Om ikke annet er kommentert har takstmannen ikke registrert skadelig fukt i området.

Varmtvannstank

Varmtvannsbereder er plassert i fellesareal, og er ikke befart av takstmann.

**FERDIGATTEST / MIDLERTIDIG BRUKSTILLATELSE**

Det foreligger attestert "ekspedisjonsdokument" på bygget datert 1939.

Et ekspedisjonsdokument er forgjengeren til ferdigattest. Dette dokumentet er førstesiden på byggesaken, hvor alle godkjenninger blir stemplet på (oppmålingssjefen, brannsjefen, helseråd, etc). Ved eldre bygårder er det som oftest dette dokumentet som vedlegges for bekreftelse på at bygningen ble lovlig satt opp.

Det foreligger godkjente og byggemeldte tegninger, men de stemmer ikke med dagens bruk. Leilighet er bruksendret og viker fra originale tegninger. Det opprinnelige kjøkken er flyttet til stue, det er innredet ett soverom der kjøkken var tidligere.

## Energi

### ELEKTRISK ANLEGG

Det gjøres oppmerksom på at en tilstandsrapport kun inneholder en forenklet kontroll av det elektriske anlegget.

Det fremgår av selgers egenerklæring/den bygningskyndiges tilstandsrapport at det mangler/ikke er fremlagt samsvarserklæring (er) for hele/deler av det elektriske anlegget.

### OPPVARMING

Leiligheten bli oppvarmet ved sentralfyring og radiatorer i leiligheten. Det er også etablert gulvvarme på baderomsgulvet.

Selger opplyser om et årlig strømforbruk på ca. 1500 kWh.

Forbruk vil variere fra husholdning til husholdning.

## ENERGIMERKING

Energiattest med energimerke Oppvarmingskarakter Grønn - Energikarakter G

## Økonomi/drift

### EIENDOMSSKATT

Det er innført eiendomsskatt i Oslo. Det betales i dag ikke eiendomsskatt på denne boligen, men ved en endring i formuesverdien kan det utløse eiendomsskatt. Vi gjør oppmerksom på at satsen for eiendomsskatt blir fastsatt årlig av bystyret. Eiendomsskatten vil derfor kunne variere fra år til år.

### FORDELING FELLESKOSTNADER

Fellesutgifter: kr 3 230,- pr.mnd.

Oppvarming, tv og internett, driftsutgifter, betjening av fellesgjeld, kommunale avgifter, felles bygningsforsikring, forretningsførerhonorar, vedlikehold, trappevask, fellesvaskeri, vaktmestertjenester.

### FASTE LØPENDE KOSTNADER

Felleskostnader, innboforsikring og strøm.

### SPESIFIKASJON AV FELLESGJELD

Borettslaget har følgende lån:

Lånenummer: OBOS02-98207965707

Type: Annuitet

Restsaldo: 14 161 518,-

Restløpetid: 22 år 5 md.

Terminer pr år: 12

Type rente: Flytende

Rente per 03.05.2024: 5,85%

Overnevnte informasjon er hentet fra forretningsfører.

### ÅRSREGNSKAP

Årets resultat vises i resultatregnskapet og foreslås ført mot egenkapital. Eventuelt avdrag på langsiktig gjeld (lån) er ikke tatt hensyn til. Driftsinntekter for 2023 er på kr 6 584 382,- og driftskostnader på kr 5 416 533,-. Dette gir et årsresultat med overskudd på kr 526 827,-.

### FORSIKRING MED POLISENUMMER

Gjensidige Forsikring Polisennummer: 79636076

### FORMUESVERDI

Formuesverdi for inntektsåret 2022: Som primærbolig Kr. 1 040 994,- Som sekundærbolig Kr. 3 955 776,-

### BORETTLAG

Borettslag: Sandefjordgata Borettslag, Orgnr: 948940604

Sandefjordgata Borettslag består av 133 andelsleiligheter fordelt

på 2 bygninger. Adressene er Sandefjordgata 4 og 5, Mogata 6A og 6B. Det er registrert i Foretaksregisteret i Brønnøysund med organisasjonsnummer 948 940 604. Borettslaget er veldrevet, med et driftig styre og en god økonomi.

### VIBBO

Du kan finne informasjon om boligselskapet og ditt boforhold ved å logge deg inn på Vibbo.no. Her finner du oversikt over din bolig, felleskostnader og annen nyttig informasjon. I tillegg er det en enkel kanal for å kunne kommunisere med styret. Nettside: <https://vibbo.no/sandefjordgata/>

### STYRET

Du kan også komme i kontakt med styret på e-post: [sandefjordgatabl@gmail.com](mailto:sandefjordgatabl@gmail.com).

### FACEBOOK

Borettslaget har en privat Facebookgruppe for løpende kontakt/dialog mellom beboere og styret: Sandefjordgata Borettslag.

### KONTAKTINFORMASJON TIL STYRET

Styrets e-postadresse er: [sandefjordgatabl@gmail.com](mailto:sandefjordgatabl@gmail.com).

### VAKTMESTER

Vaktmestertjenester leveres av Bygårdsservice AS. Avtalen består av utendørsarbeider som måking, strøing, gressklipping, trimming av hekker osv. Samt holde inngangspartiene og utearealene rene og uten søppel.

### FELLESVASKERI

Fellesvaskeriene er i 4H, 4N, 5G og 5C (inngang også fra Mogata 6A). Fellesvaskeriene er til disposisjon for alle beboerne i borettslaget. Dette er inkludert i månedlige felleskostnader, og gir tilgang til vaskerom med to vaskemaskiner, sentrifuge, tørketrommel og tørkeskap.

### SYKKELPARKERING

Sykkelparkering i bakgården. Det er også tillatt å parkere motorsykler, scootere o.l. i bakgården. Det planlegges også bygging av låsbare sykkelkur i regi av styret.

### DIGITAL-NØKKEL

Borettslaget fikk i 2021 installert "OBOS-nøkkelen". Løsningen gjør det mulig for beboere å bruke mobiltelefon for å åpne hovedinngangsdøren, samt dele nøkler med familien, venner og andre. Digitale nøkler er personlig, tidsbegrenset (om ønskelig), lett å dele og lett å slette.

### RENHOLD

Renhold Senter AS leverer tjenesten vasking av fellesarealer. Disse vasker alle oppganger ukentlig.

### BRANNVARSLINGSANLEGG

Borettslaget har installert seriekoblet brannvarslingsanlegg i alle leiligheter og hele bygningsmassen.

### BARNEVOGNSGARASJE

Utenfor oppgangene har borettslaget 14 barnevogngarasjer, med

rød farge, som beboerne kan leie. Hvis du ønsker å leie en slik garasje så kontakt styret på e-post. Leien er for tiden 200 kroner per måned, som faktureres med felleskostnadene fra OBOS.

#### VEDLIKEHOLDSHISTORIKK I BORETTSLAGET

- 2023: Nytt calling-anlegg i oppgang G og N.
- 2023: OBOS Prosjekt sikkerhetsmeislet undersiden av balkonger.
- 2023: Brannsikring av kjeller og loft med rømningsskilt.
- 2022: Nytt internett (inkludert stamnett). Byttet vinduer og balkongdører i borettslaget.
- 2020: Maling av alle oppganger.
- 2017: Brannsikring. Ut plassert nye brannslukningsapparater i alle leiligheter, utleieenheter og fellesarealer. Alle oppganger er flislågt. Nye tørketromler i alle fellesvaskeri. Ny LED-belysning i alle fellesvaskeri.
- 2015: Kjøpt inn og installert fire nye vaskemaskiner. Montering av belysning. Montering av led-belysning i oppganger og kjellere. Montering av brannvarslingsanlegg. Installert felles brannvarslingsanlegg i samtlige leiligheter og fellesarealer.
- 2014: Bygget om tørkeskap og installert varmpumper til oppvarming. Oppgradert til fibernett.
- 2013: Installasjon av nye porttelefoner.
- 2012: Rehabilitering av tak.
- 2012: Installasjon av fjernvarme. Installasjon av fjernvarme, fjerning av olje- og elektrokjeler og oljetanker.
- 2009: Løpende utskifting av defekte soilrør.
- 2008: Asfaltering av fellesarealer.
- 2007 - 2008: Utvendig maling av vinduer. Installert strømbespaerende brytere til lys i kjeller og vaskerier.
- 2006: Oppussing av oppganger.
- 2004: VVS / Fyrrom. Avsluttet VVS-rehabilitering / Installert automatsystem i fyrrom.
- 2002: HMS Kontroll og refyll av pulverapparater.
- 2000: Inngangsdører / Kabelanlegg. Skifte av inngangsdører / Nytt kabelanlegg.
- 1998: Oppmuring av luftepiper over tak / Loftsluker.
- 1996: Ny oljekjele.
- 1995: Innregulert fyringsanlegg.
- 1994: Vinduer / Fasader / Gesimsar.
- 1993: Oppgangsdører / Porttelefon.
- 1991: Gårdsrom / Grøntanlegg / Oppganger.
- 1990: Installert elektrokjele.
- 1989: Stigeledninger / Elektrisk anlegg.
- 1988: Oppussing av verandaer / Nytt internt kabelanlegg.
- 1985: Tak.

#### PLANER I BORETTSLAGET

Borettslaget har svar følgende på spørsmål vedrørende planer i borettslaget:

##### Balkonger:

Rehabilitering av borettslagets balkonger starter vår 2024. Dette er hensyntatt i økningen av fellesutgifter, som skjedde 01.01.24 (for de leilighetene som har balkong).

##### Vannrør:

Det prosjekteres for nytt røranlegg i borettslaget. Anbefalingen fra rørleggerne som har sett på saken er at borettslaget bytter

stikkledninger for forbruksvann, avløpsrør, og skifter kjellerstrekking med varmt, kaldt, og sirkulasjonsledning. Det er uvisst hva det økonomiske omfanget kommer til å bli, da dette er tidlig i planleggingsfasen.

Av mulige prosjekter i fremtiden, er taksjekk med tilstandsrapport, nye kjellervinduer samt reparasjon, vask og maling av fasade på agendaen. Det er ifølge informasjon fra styret, ikke satt en dato eller konkrete planer for dette det nærmeste året.

#### STYRETS ARBEID

- De viktigste sakene styret har jobbet med det siste året er reparasjon av lekkasjen på hovedvannforsyningen inn til oppgang 5e, forlengelse av utleiekontrakten med Bokstua, organisere utvendig vindusvask for alle leilighetene, prosjektering og planlegging av renovering av balkongene, organisere reparasjon av ødelagte vinduer, følge opp varmpumpene til vaskekjelleren og følge opp innbruddet i kjelleren.

- Vi har også organisert vår- og høstdugnad, deltakelse på nabolagsfestivalen, og julelystening.

- At vannlekkasjen ble oppdaget før det ble stor skade var veldig viktig for borettslaget, så vi oppfordrer alle til å fortsette med å si ifra hvis man oppdager noe som er i ustand med en gang man ser det. Jo mer informasjon styret har, jo enklere er det å prioritere og følge opp saker.

- De mest omfattende planene for kommende styreperiode er prosjektering av vannrør, få installert nye stoppekraner, utføring av balkongreparasjon, forbedret sykkelparkering, digitalisering av papirarkivet, markiser, internkontroll av el-anlegg, og reparasjon av callinganlegg.

#### ÅRSMØTE 2024

Følgende saker ble vedtatt på årsmøte avholdt 17. April 2024:  
Ventiler

Generalforsamlingen vedtar at styret utreder muligheten for motoriserte avtrekksvifter over byggenes ventilasjonskanaler og pålegger beboere som har installert motoriserte vifter på sine bad om å demontere disse.

Styrets innstilling: Styret kan utrede muligheten for motoriserte avtrekksvifter over byggenes ventilasjonskanaler og kan oppfordre beboere som har installert motoriserte vifter på sine bad om å demontere disse, men har ikke anledning til å inspisere samtlige bad.

Forslag til vedtak: Generalforsamlingen vedtar at styret utreder muligheten for motoriserte avtrekksvifter over byggenes ventilasjonskanaler og pålegger beboere som har installert motoriserte vifter på sine bad om å demontere disse. Forslaget ble vedtatt.

#### FORRETNINGSFØRER

OBOS Eiendomsforvaltning

#### STYREGODKJENNING

Andelseier(e) kan kun eie en andel i borettslaget. Kun fysiske personer kan eie andelen. Kjøper skal godkjennes av borettslagets styre for at ervervet skal bli gyldig.

Styregodkjennelse kan ikke nektes uten saklig grunn. Kjøper er forpliktet til å gjennomføre handelen uavhengig av om kjøper på overtakelsestidspunktet er godkjent av borettslaget som ny andelseier. Risikoen for å bli godkjent som ny andelseier påhviler kjøper. Dersom kjøper på overtakelsestidspunktet ikke er godkjent som ny andelseier, har kjøper dog ikke rett til å ta eiendommen i bruk, jf. borettslagslovens § 4-5 (2). Kjøper kan gå til søksmål mot borettslaget dersom kjøper mener manglende godkjennelse ikke er saklig begrunnet.

Dersom borettslaget er tilknyttet et boligbyggelag, er det ofte et krav fra boligbyggelagets side at kjøper må melde seg inn i boligbyggelaget før kjøper kan bli godkjent som ny andelseier i det aktuelle borettslaget. Det gjøres oppmerksom på at det vil kunne påløpe et innmeldingsgebyr til boligbyggelaget, og de fleste boligbyggelagene krever at innmeldingsavgiften skal være innbetalt før godkjenningen blir gitt. Innmeldingsgebyret faktureres kjøper direkte.

#### **FORKJØPSRETT**

Medlemmer av borettslaget/boligbyggelaget har forkjøpsrett. For hver enkelt bolig blir det ved salg fastsatt en egen frist for å melde bruk av forkjøpsretten (meldefrist). Medlemmer som vil benytte forkjøpsretten, tar kontakt med OBOS for å få oppgitt e-postadresse som kan benyttes. Meldingen må være mottatt av OBOS innen den fastsatte fristen. Meldefristen vil være normalt 5 virkedager etter at boligen er kunngjort i OBOS-annonse i Aftenposten og/eller på [www.obos.no](http://www.obos.no). Hvis OBOS mottar din melding om forkjøp etter at fristen er gått ut, kan du ikke kreve å få overta boligen på grunnlag av forkjøpsretten. Gjør du bruk av forkjøpsretten, trer du inn i en allerede inngått avtale og kjøper boligen til den avtalte pris på avtalte vilkår. Finansieringen må være i orden, og den må i sin helhet dokumenteres skriftlig. Er det flere medlemmer som vil benytte forkjøpsretten, får den med lengst ansiennitet fortrinnsrett. Andelseiere i det borettslaget boligen tilhører går foran øvrige medlemmer i OBOS. Dersom flere i borettslaget vil benytte forkjøpsretten, blir normalt botiden i borettslaget avgjørende.

## **Diverse**

#### **TEKNISKE INSTALLASJONER**

Borettslaget har en avtale med Telia som er leverandør av internett.

#### **DYREHOLD**

Det er ikke tillatt å holde dyr, herunder hund eller katt, uten godkjenning fra styret. Før søknad sendes styret, skal samtlige beboere i den aktuelle oppgangen kontaktes og gi sitt samtykke.

#### **DIVERSE**

Bransjens liste over løsøre og tilbehør legges til grunn for salget

dersom ikke annet fremkommer av salgsoppgaven. Listen følger vedlagt salgsoppgaven. Det er full avtalefrihet om hva som skal følge med bolig og fritidsbolig ved salg. Hvis hvitevarer og/eller annet teknisk utstyr medfølger, gis det ingen garantier i forhold til tilstand, funksjonalitet og levetid på disse.

Følgende medfølger ikke:

- Veggseksjon i stue.
- Taklampe i gang og soverom.

#### **RADONMÅLING**

Fra og med 1. januar 2014 må alle som leier ut bolig ha gjennomført radonmåling av boligen og kunne fremvise dokumentasjon på at radonnivåene er forsvarlig. Kravet gjelder alle typer utleieboliger, både de som leies ut av det offentlige, virksomheter og private, inkludert leiligheter og hybler i tilknytning til egen bolig. Også institusjoner o.l. omfattes dersom beboerne betaler leie.

## **Offentlige forhold**

#### **FORPLIKTELSE, RETTIGHETER OG SERVITUTTER**

Eiendommens servitutter følger av dens grunnboksblad. For servitutter eldre enn fradelingsdato og eventuelle arealoppføringer som kan ha betydning for denne matrikkelenhet henvises det til hovedbruket / avgivereiendommen. For festenummer gjelder henvisningen servitutter eldre enn festekontrakten. Ta kontakt med megler for mer informasjon.

På eiendommen er det tinglyst følgende heftelser og rettigheter som følger eiendommens matrikkel ved overskjøting til ny hjemmelshaver:

1940/301142-1/105 BESTEMMELSE OM BEBYGGELSE

Bestemmelse om benyttelse

Med flere bestemmelser

1940/302807-1/105 BEST. OM VANN/KLOAKKLEDN.

Overført fra gnr 221 bnr 182

1941/300778-1/105 ERKLÆRING/AVTALE

Bestemmelse om kloakkledning

Bestemmelse om anlegg og vedlikehold av ledninger m.v.

Overført fra gnr 221 bnr 182

1941/300779-1/105 BESTEMMELSE OM VANNLEDN.

Bestemmelse om anlegg og vedlikehold av ledninger m.v.

1979/510035-1/105 OBL. NY TGL ETTER FRISTEN

BELØP: NOK 108.200

PANTHAVER:Oslo Bolig Og Sparelag Al

Lnr: 1087017

TGL TIDL 06 07 1942

1993/19159-1/105 \*\* PRIORITETSBESTEMMELSE

VEKET FOR: OBLIGASJON 1993/25549-1/105

1994/52343-1/105 \*\* PRIORITETSBESTEMMELSE

VEKET FOR: OBLIGASJON 1994/47659-1/105

2000/42781-1/105 \*\* PRIORITETSBESTEMMELSE  
VEKET FOR: OBLIGASJON 2000/42779-1/105

2001/38861-1/105 \*\* PRIORITETSBESTEMMELSE  
VEKET FOR: OBLIGASJON 2001/38860-1/105

2002/42572-1/105 \*\* PRIORITETSBESTEMMELSE  
VEKET FOR: OBLIGASJON 2002/42570-1/105

2002/82908-2/105 \*\* FORHØYELSE  
FORHØYET TIL NOK 1,015,000

2003/47916-1/105 \*\* PRIORITETSBESTEMMELSE  
VEKET FOR: PANTEDOKUMENT 2003/46069-1/105

2005/15732-1/105 \*\* PRIORITETSBESTEMMELSE  
VEKET FOR: PANTEDOKUMENT 2005/15731-1/105

1986/43065-2/105 BESTEMMELSE OM VEG  
Bestemmelse om anlegg og vedlikehold av ledninger m.v.

2021/1168021-1/200 PANTEDOKUMENT  
BELØP: NOK 16.000.000  
PANTHAVER:OBOS-BANKEN AS  
Org.nr: 911986884  
ELEKTRONISK INNSENDT

#### UTLEIE

Med godkjenning fra styret er utleie tillatt for inntil 3 år, dersom andelseier selv eller person nevnt i Borettslagsloven § 5-6 (1) nr. 3 har bebodd eiendommen i minst ett av de to siste årene.

#### VEI/VANN/KLOAKK

Eiendommen er tilknyttet offentlig vei, vann- og avløpsnett.

#### REGULERING

Eiendommen er regulert til byggeområde for boliger, S-2255 i reguleringsplan. Kopi av reguleringskart og reguleringsbestemmelser S-2255 og S-173GO kan sees hos megler.

Reguleringsbestemmelser S-2255 er helt eller delvis opphevet som følge av bystyrets vedtak 23.09.2015, sak 262 (kommuneplan 2015 - Oslo mot 2030 - Smart, trygg og grønn. Informasjon om ny kommuneplan med lenke til kartinnsynsløsning finner du på <http://www.kommuneplan.oslo.kommune.no>.

Regulerings sak- 201719253: Stavangergata og Lisa Kristoffersens plass - Endring av trafikkmønster - Detaljregulering Bymiljøetaten foreslår å oppgradere Stavangergata med bredere fortau og opphøyde sykkelfelt. Planforslaget sikrer også areal til overvannshåndtering, beplantning, parkeringsplasser for bevegelseshemmede og lommer for kortere stans tiltenkt varelevering og levering av barn til Margarinfabrikken barnehage. For nærmere informasjon, se plan- og bygg sine hjemmesider:

<https://innsyn.pbe.oslo.kommune.no/saksinnsyn/casedet.asp?caseno=201719253>

Regulerings sak- 201814722: Voldsløkka idrettspark - Dialogfase - Idrettsanlegg Oslobygg KF foreslår å omregulere sørvestre del av Voldsløkka fra friområde til idrettsanlegg med et nytt bygg med tre store haller, en oppgradert 11-erbane og en ny 7-erbane. Forslaget sikrer ikke fullverdig erstatningsareal iht. Rikspolitiske retningslinjer for å styrke barn og unges interesser i planleggingen (RPR). Det nye bygget kan være inntil 28 m høyt, 116 meter langt og 38 meter bredt. Planen sikrer ikke bevaring av eksisterende trær eller annen vegetasjon. Plan- og bygningsetaten er i hovedsak positive til prosjektet som foreslås. For nærmere informasjon, se plan- og bygg sine hjemmesider: <https://innsyn.pbe.oslo.kommune.no/saksinnsyn/casedet.asp?caseno=201814722>

Byggesak- 202300636: Mogata 16 A - Bruksendring av postkontor til to leiligheter, fasadeendring og oppføring av sykkelbod

Eiendommen er lokalisert i bydel Sagene. Eiendommen er bebygd med del av et boligkompleks mellom Mogata, Grimstadgata, Kongsvingergata og Kristiansands gate oppført på 1930-tallet. Boligkomplekset har kjeller og fire etasjer. Eiendommen er oppført på Byantikvarens gule liste som bevaringsverdig. Det er søkt om bruksendring av opprinnelig postkontor i del av 1. etasje mot Mogata til to boenheter på henholdsvis 90 og 110 m<sup>2</sup>, fasadeendringer, samt riving av eksisterende utebod for avfallsbeholdere og oppføring av ny utebod for sykler og avfallsbeholdere. For nærmere informasjon, se plan- og bygg sine hjemmesider: <https://innsyn.pbe.oslo.kommune.no/saksinnsyn/casedet.asp?caseno=202300636>

## Kjøpsvilkår

#### OVERTAGELSE

Overtagelse etter avtale med selger.

#### PRISANTYDNING, OMKOSTNINGER OG EVT. FELLESGJELD

kr 4 250 000,- (Prisantydning)

kr 76 000,- (Andel av fellesgjeld)

-----  
kr 4 326 000,- (Pris inkl. fellesgjeld)

Omkostninger:

kr 500,- (Pantattest kjøper)

kr 500,- (Tingl.gebyr BRL-skjøte - Statens Kartverk)

kr 500,- (Tingl.gebyr pantedokument BRL - Statens Kartverk)

kr 7 981,- (Gebyr utlysning forkjøpsrett)

-----  
kr 9 481,- (Omkostninger totalt ved prisantydning)

-----  
kr 4 335 481,- (Totalpris inkl omkostninger)

Valgfrie omkostninger:



kr 8 250,- (Boligkjøperpakke (valgfritt))

kr 4 343 731,- (Totalpris inkl omk og valgfrie omkostninger)

#### **BOLIGSELGERFORSIKRING**

Selger har tegnet boligselgerforsikring som dekker selgers ansvar etter avhendingsloven begrenset oppad til kr. 12.000.000,-. Egenerklærings skjema er vedlagt salgsoppgave.

#### **BETALINGSBETINGELSER**

Fullstendig kjøpesum samt omkostninger skal være disponibelt på meglers klientkonto innen dato for overtagelse. Kjøpesummen skal innbetales fra norsk finansinstitusjon og/eller kjøpers konto i norsk finansinstitusjon. Eventuell egenkapital skal innbetales i én samlet betaling fra kjøpers egen konto i norsk finansinstitusjon.

#### **VEDERLAGET**

Følgende er avtalt om meglers vederlag:

Provisjon (forutsatt salgssum inkl f.gjeld: 4 326 000,-) (Kr.51 000)

Visningshonorar 2 stk (Kr.7 000)

Eierskiftegebyr selger (Kr.6 385)

Tilrettelegging (Kr.14 900)

Innhenting av servitutter (per stk) (Kr.172)

Tinglysing sikringspant borettslag (Kr.500)

Foto (Kr.5 500)

Innhenting av informasjon fra forretningsfører (Kr.2 650)

Søk eiendomsregister og elektronisk signering (Kr.1 750)

Markedspakke 1 (Kr.19 900)

Oppgjør (Kr.6 500)

Totalt kr. (Kr.116 257)

Dersom handelen ikke kommer i stand eller at oppdraget sies opp har megleren krav på dekning for påløpte timer, påløpte visninger, grunn og markedspakke samt utlegg.

#### **OPPDRAGSNUMMER**

15-24-0129

## **Kjøpsinformasjon**

#### **BUDGIVNING**

Eiendomsmegler skal legge til rette for en forsvarlig avvikling av budrunden. Vi gjør oppmerksom på at det i forbrukerforhold ikke kan inngis bud med kortere akseptfrist enn kl. 12.00 første virkedag etter siste annonserte visning. Eiendomsmegler kan ikke formidle bud med kortere akseptfrist enn dette. Hos EIE stiller vi strengere krav til frister ved budgivning enn det som følger av Forbrukerinformasjon om budgivning punkt 4, vedlagt i salgsoppgaven. Bud skal ikke ha en akseptfrist på mindre enn 30 minutter fra budet inngis. Bud med kortere akseptfrist enn 30

minutter kan bli avvist.

Eiendomsmegler har ikke ansvar for forsinkelser som skyldes tekniske feil. Akseptfristen er absolutt, det vil si at selger må akseptere budet og kjøper meddeles aksepten innen utløpet av akseptfristen. Dersom du utsetter inngivelse av bud til tett opp mot akseptfristen på et annet bud er det en reell fare for at eiendommen kan bli solgt før ditt bud kommer frem til megler og/eller megler rekker å bringe budet videre til selger. Husk alltid å ringe megler etter at du har sendt et bud eller budforhøyelse, for å forsikre deg om at budet er mottatt og kan formidles til selger. For øvrig vises det til vedlagte forbrukerinformasjon om budgivning.

Alle bud og budforhøyelser skal være skriftlig. I tillegg må legitimasjon være fremlagt, og budet skal signeres av budgiver. Eiendomsmegler kan ikke formidle bud før disse kravene er oppfylt. Vi oppfordrer til å inngi bud elektronisk, ved å trykke på "Gå til budgivning" på eiendommens hjemmeside på eie.no eller ved å trykke på knappen "Gi bud" i finn-annonsen. Ved å benytte denne tjenesten vil vilkårene om legitimasjon og signatur fra budgiver være oppfylt. Som kjøper og selger hos EIE vil du få tilsendt budjournalen etter at handel er inngått. Dette innebærer at alle bud vil bli gjort kjent for partene i den endelige kjøpsavtalen. Øvrige budgivere kan be om å få en kopi av budjournalen i anonymisert form. Det er viktig at du gjør deg kjent med all informasjon om boligen, og at du har spurt om det du eventuelt lurer på, før du legger inn et bud.

#### **BOLIGKJØPERPAKKE OG BOLIGKJØPERFORSIKRING**

EIE har sammen med vår samarbeidspartner lansert et gunstig forsikringskonsept for deg som kjøper bolig gjennom EIE.

Kjøpere (ikke juridiske personer) har anledning til å tegne Boligkjøperpakken. Denne kan inkludere bl.a. husforsikring, innboforsikring, dobbel rentedekning, flytteforsikring og boligkjøperforsikring som gir deg juridisk bistand dersom du ønsker å reklamere på boligkjøpet. Kjøpere (ikke juridiske personer) kan også velge å kun tegne boligkjøperforsikring.

Boligkjøperpakken/boligkjøperforsikring må tegnes senest i forbindelse med kontraktsmøtet.

Produktark for boligkjøperpakken og boligkjøperforsikring ligger vedlagt i salgsoppgaven. Ta kontakt med megler for ytterligere informasjon.

#### **LOVANVENDELSE**

Generelle bestemmelser Salgsoppgaven er basert på de opplysningene selger har gitt til megler, den bygningssakkyndiges tilstandsrapport, samt opplysninger innhentet fra kommunen, Kartverket og andre tilgjengelige kilder. Det er viktig at kjøper setter seg grundig inn i alle salgsdokumentene, herunder salgsoppgave, tilstandsrapport og selgers egenerklæring. Kjøper anses kjent med forhold som er tydelig beskrevet i salgsdokumentene, og slike forhold kan ikke påberopes som mangler. Dette gjelder uavhengig av om kjøper har lest dokumentene. Alle interessenter oppfordres til å undersøke

eiendommen nøye, gjerne sammen med fagkyndig før bud inngis. Kjøper som velger å kjøpe usett kan ikke gjøre gjeldende som mangel noe han burde blitt kjent med ved undersøkelsen. Dersom det er behov for avklaringer, anbefaler vi at interessenter rådfører seg med eiendomsmegler eller egne rådgivere før det legges inn bud.

En bolig som har blitt brukt i en viss tid, har vanligvis blitt utsatt for slitasje og skader kan ha oppstått. Slik bruksslitasje må kjøper regne med, og det kan avdekkes enkelte forhold etter overtakelse som nødvendiggjør utbedringer. Normal slitasje og skader som nødvendiggjør utbedring, er innenfor hva kjøper må forvente og vil ikke utgjøre en mangel. Kjøper og selgers rettigheter og plikter reguleres av avtalen mellom partene, samt informasjonen som har vært tilgjengelig for kjøperen i forbindelse med handelen. Avtalen utfylles av avhendingsloven, og det gjelder ulike avtalevilkår avhengig av om kjøper er forbrukerkjøper eller ikke. Dette er nærmere beskrevet nedenfor.

På grunn av ulike avtalevilkår kan selger vurdere bud fra en som ikke er forbruker, ulikt fra en forbrukers bud. Dersom kjøper ikke er forbruker, er selger sitt mulige mangelsansvar begrenset fordi eiendommen selges "som den er". Selger kan ikke ta «som den er» forbehold ovenfor en forbrukerkjøper. Selv et lavere bud fra en som ikke er forbruker kan foretrekkes fordi begrensningen i mulig mangelsansvar kan ha egenverdi for selger. Selger står fritt til å forkaste eller akseptere ethvert bud, og er for eksempel ikke forpliktet til å akseptere høyeste bud. Budgiver skal i budskjemaet avgi egenerklæring om budgiver er forbruker eller næringsdrivende/person som hovedsakelig handler som ledd i næringsvirksomhet.

Forbrukerkjøp - definisjon: Med forbrukerkjøp menes kjøp av eiendom når kjøperen er en fysisk person som ikke hovedsakelig handler som ledd i næringsvirksomhet. Forbruker - avtalevilkår: Eiendommen har en mangel dersom den ikke er i samsvar med kravene som følger av avtalen, eller det foreligger brudd på bestemmelsene i avhendingsloven §§ 3-2 til 3-8. Hvis eiendommen ikke er i samsvar med det kjøperen må kunne forvente ut ifra alder, type og synlig tilstand, kan det være grunnlag for mangelskrav. Det samme gjelder hvis det er holdt tilbake eller gitt uriktige opplysninger om eiendommen. Dette gjelder likevel bare dersom man kan gå ut ifra at det virket inn på avtalen at opplysningen ikke ble gitt eller at feil uriktige opplysninger ikke blir rettet i tide på en tydelig måte. Boligen kan ha en mangel etter avhendingsloven § 3-3 dersom det er avvik mellom opplyst og faktisk innvendig areal, forutsatt at avviket er på 2% eller mer og minimum 1 kvm.

Ved beregning av et eventuelt prisavslag eller erstatning må kjøper selv dekke tap/kostnader opptil et beløp på kr. 10 000 (egenandel).

Ikke-forbruker (næringsdrivende) - definisjon: Hvis kjøper er en juridisk person, eller en fysisk person som hovedsakelig handler som ledd i næringsvirksomhet, vil kjøpet ikke anses som et forbrukerkjøp. Ikke-forbruker - avtalevilkår: Eiendommen har en mangel dersom den ikke er i samsvar med kravene som følger av

avtalen. Eiendommen selges «som den er», og selgers ansvar utover det konkret avtalte er da begrenset etter avhendingsloven § 3-9, første ledd andre setning. Avhendingsloven § 3-3 andre ledd fravikes, og hvorvidt boligens arealsvikt utgjør en mangel vurderes etter avhendingsloven § 3-8. Informasjon om kjøpers undersøkelsesplikt, herunder oppfordringen om å undersøke eiendommen nøye, gjelder også for kjøpere som ikke anses som forbrukere.

#### **HVITVASKING**

Eiendomsmegler er underlagt lov om hvitvasking og tilhørende forskrift. Hvitvaskingsloven pålegger megler å gjennomføre kundetiltak av både selger og kjøper. Dersom kjøper ikke bidrar til at megler får gjennomført kundetiltak, og dette medfører at transaksjonen ikke kan gjennomføres eller blir forsinket misligholder kjøper avtalen. Dette vil kunne gi selger rettigheter etter avhendingsloven, herunder rett til å heve kjøpet og gjennomføre deknings salg for kjøpers regning dersom misligholdet er vesentlig. I tilfeller der det er selger som ikke bidrar til at megler får gjennomført løpende kundetiltak underveis i oppdraget må megler stanse gjennomføringen av transaksjonen. Selger vil i så fall ha misligholdt sine forpliktelser, og kjøper vil kunne ha krav mot selger etter avhendingslovens bestemmelser om mislighold og forsinkelse.

Dersom kundetiltak ikke lar seg gjennomføre vil EIE eiendomsmegling ikke kunne bistå med handelen eller foreta oppgjør.

#### **PERSONVERN**

Som interessent, budgiver og kjøper vil dine personopplysninger bli registrert og lagret. Som eiendomsmeulingsforetak har vi plikt til å oppbevare kontrakter og dokumenter i minst 10 år, jf. eiendomsmeulingsforskriften § 3-7 (3). Dette innebærer at mulighetene for å få slettet personopplysninger er begrenset. Du kan lese om vår behandling av personopplysninger i vår personvernerklæring på <https://eie.no/eiendom/personvernerklæring>

## **Megler**

#### **AVDELING**

Sagene & Bjølsen Eiendomsmegling AS  
EIE Ullevål & Sagene  
Org. nr: 989734598  
Maridalsveien 154 A  
0461 Oslo  
Tlf: 22 02 11 60

#### **ANSVARLIG MEGLER**

Eiendomsmegler Silje Muri

#### **SAKSBEHANDLERE**

Silje Muri  
EIE Ullevål & Sagene  
Eiendomsmegler  
Mob: 97 57 04 10 / E-post: [sim@eie.no](mailto:sim@eie.no)

# DITT NYE HJEM?









2,49 m

3,98 m

Soverom

Stue

Entré

Kjøkken





# EIE har Norges mest fornøyde boligkunder\*

Eiendomsmeglere forvalter det mest dyrebare kundene våre eier, og vi verdsetter derfor tilliten fra våre kunder høyt.

Hver dag står vi på for å gi dere Premium rådgivning, og trygghet og forutsigbarhet gjennom hele boligprosessen. For tredje gang har EIE bevist at disse verdiene gir de mest fornøyde boligkundene i landet\*. Vi takker ydmykt for tilliten.



\*EIE ble bransjevinner i Norsk Kundebarometer 2023, 2021 og 2020. Og 2. plass i 2022. Et forskningsprosjekt ved Handelshøyskolen BI. [www.kundebarometer.no](http://www.kundebarometer.no)




















































































































Sagene  
Lunsjbar

Velkommen In  
til hjemmelaget mat  
lokale ingredienser i gode retter  
Vi har  
Smørbrød  
Salter Burger  
og mye mer





































# EIE er bransjevinner i Norsk Bærekraftbarometer 2023\*

EIE har et uttalt mål å være en attraktiv, inkluderende og trygg arbeidsplass. Vi har troen på at mangfold ikke bare sikrer god balanse, men også driver innovasjon og vekst.

Vi er takknemlig for at våre kunder deler vårt fokus på bærekraft, innovasjon, inkludering og mangfold.



\*EIE ble bransjevinner i Norsk Bærekraftbarometer 2023, 2022 og 2020.  
Et forskningsprosjekt ved Handelshøyskolen BI. [www.barekraftbarometer.com](http://www.barekraftbarometer.com)



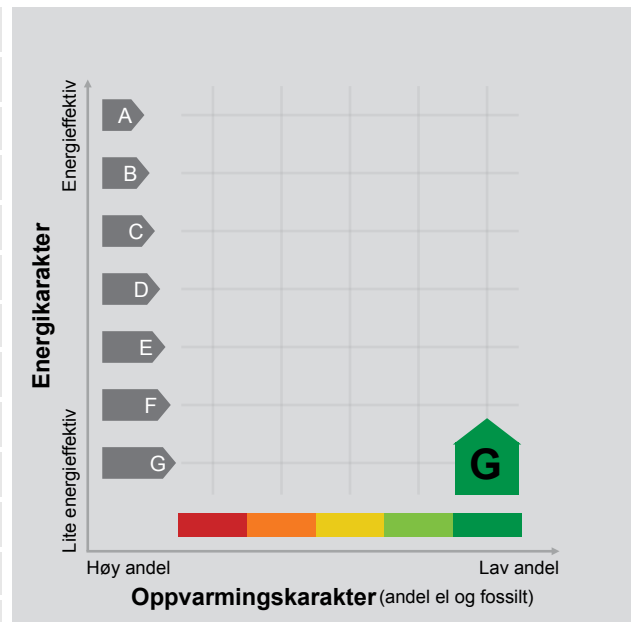


# INFORMASJON & DOKUMENTER



# ENERGIATTEST

Adresse	Sandefjordgata 4H
Postnummer	0464
Sted	OSLO
Kommunenavn	Oslo
Gårdsnummer	221
Bruksnummer	181
Seksjonsnummer	—
Andelsnummer	—
Festenummer	—
Bygningsnummer	80545258
Bruksenhetsnummer	H0102
Merkenummer	a093cc83-55bf-4ff2-94ec-c43584a5e794
Dato	04.05.2024



**Energimerket** angir boligens energistandard. Energimerket består av en energikarakter og en oppvarmingskarakter, se i figuren. Energimerket symboliseres med et hus, hvor fargen viser oppvarmingskarakter, og bokstaven viser energikarakter.

**Energikarakteren** angir hvor energieffektiv boligen er, inkludert oppvarmingsanlegget. Energikarakteren er beregnet ut fra den typiske energibruken for boligtypen. Beregningene er gjort ut fra normal bruk ved et gjennomsnittlig klima. Det er boligens energimessige standard og ikke bruken som bestemmer energikarakteren. A betyr at boligen er energieffektiv, mens G betyr at

boligen er lite energieffektiv. En bolig bygget etter byggeforskriftene vedtatt i 2010 vil normalt få C.

**Oppvarmingskarakteren** forteller hvor stor andel av oppvarmingsbehovet (romoppvarming og varmtvann) som dekkes av elektrisitet, olje eller gass. Grønn farge betyr lav andel el, olje og gass, mens rød farge betyr høy andel el, olje og gass. Oppvarmingskarakteren skal stimulere til økt bruk av varmepumper, solenergi, biobrensel og fjernvarme.

Om bakgrunnen for beregningene, se [www.energimerking.no](http://www.energimerking.no).

## Målt energibruk 1 455 kWh pr. år

Målt energibruk er gjennomsnittet av hvor mye energi boligen har brukt de siste tre årene. Det er oppgitt at det i gjennomsnitt er brukt:

1 455 kWh elektrisitet	0 kWh fjernvarme
0 liter olje/parafin	0 Sm <sup>3</sup> gass
0 kg bio (pellets/halm/flis)	0 liter ved

## Hvordan boligen benyttes har betydning for energibehovet

Energi behovet påvirkes av hvordan man benytter boligen, og kan forklare avvik mellom beregnet og målt energibruk. Gode energivaner bidrar til at energibehovet reduseres. Energi behovet kan også bli lavere enn normalt dersom:

- deler av boligen ikke er i bruk,
- færre personer enn det som regnes som normalt bruker boligen, eller
- den ikke brukes hele året.

## Gode energivaner

Ved å følge enkle tips kan du redusere ditt energi behov, men dette vil ikke påvirke boligens energimerke.

Energimerkingen kan kun endres gjennom fysiske endringer på boligen.

**Tips 1: Følg med på energi bruken i boligen**

**Tips 2: Luft kort og effektivt**

**Tips 3: Redusér innetemperaturen**

**Tips 4: Bruk varmtvann fornuftig**

## Mulige forbedringer for boligens energistandard

Ut fra opplysningene som er oppgitt om boligen, anbefales følgende energieffektiviserende tiltak. Dette er tiltak som kan gi bygningen et bedre energimerke.

Noen av tiltakene kan i tillegg være svært lønnsomme. Tiltakene bør spesielt vurderes ved modernisering av bygningen eller utskifting av teknisk utstyr.

**Tiltaksliste** (For full beskrivelse av tiltakene, se Tiltaksliste - vedlegg 1)

- Velg hvitevarer med lavt forbruk
- Etterisolering av yttervegg

- Montering av termostatstyring på gulvvarme
- Utskifting til termostatstyrte radiatorventiler

Det tas forbehold om at tiltakene er foreslått ut fra de opplysninger som er gitt om boligen. Fagfolk bør derfor kontaktes for å vurdere tiltakene nærmere. Eventuell gjennomføring av tiltak må skje i samsvar

med gjeldende lovverk, og det må tas hensyn til krav til godt innneklima og forebygging av fuktskader og andre byggskader.



## Boligdata som er grunnlag for energimerket

Energimerket og andre data i denne attesten er beregnet ut fra opplysninger som er gitt av boligeier da attesten ble registrert. Nedenfor er en oversikt over oppgitte opplysninger, som boligeier er ansvarlig for.

Der opplysninger ikke er oppgitt, brukes typiske standardverdier for den aktuelle bygningstypen. For mer informasjon om beregninger, se [www.energimerking.no/beregninger](http://www.energimerking.no/beregninger).

<b>Bygningskategori:</b>	Boligblokker
<b>Bygningstype:</b>	Leilighet
<b>Byggeår</b>	1940
<b>Bygningsmateriale:</b>	MurTeglstein
<b>BRA:</b>	38
<b>Ant. etg. med oppv. BRA:</b>	1
<b>Detaljert vegger:</b>	Ja
<b>Detaljert vindu:</b>	Ja

### Teknisk installasjon

**Oppvarming:** Fjernvarme

**Ventilasjon** Naturlig ventilasjon

## Om grunnlaget for energiattesten

Oppgitte opplysninger om boligen kan finnes ved å gå inn på [www.energimerking.no](http://www.energimerking.no), og logge inn via ID-porten/Altinn. På siden "Eiendommer" kan du søke opp bygninger og hente fram energiattester som er laget tidligere. For å se detaljer for en bolig hvor det er brukt detaljert registrering må du velge "Gjenbruk"

av aktuell attest under Offisielle energiattester i skjermbildet "Valgt eiendom". Boligeier er ansvarlig for at det blir brukt riktige opplysninger. Eventuelle gale opplysninger må derfor tas opp med selger eller utleier da dette kan ha betydning for prisfastsettelsen. Det kan når som helst lage en ny energiattest.

## Om energimerkeordningen

Enova er ansvarlig for energimerkeordningen. Energimerket beregnes på grunnlag av oppgitte opplysninger om boligen. For informasjon som ikke er oppgitt, brukes typiske standardverdier for den aktuelle bygningstypen fra tidsperioden den ble bygd i. Beregningsmetodene for energikarakteren baserer seg på NS 3031 ([www.energimerking.no/NS3031](http://www.energimerking.no/NS3031)).

Spørsmål om energiattesten, energimerkeordningen eller gjennomføring av energieffektivisering og tilskuddsordninger kan rettes til Enova Svarer på tlf. 800 49 003 eller [svarer@enova.no](mailto:svarer@enova.no).

Plikten til energimerking er beskrevet i energimerkeforskriften (bygninger).

Nærmere opplysninger om energimerkeordningen kan du finne på [www.energimerking.no](http://www.energimerking.no).

For ytterligere råd og veiledning om effektiv energibruk, vennligst se [www.enova.no/hjemme](http://www.enova.no/hjemme) eller ring Enova svarer på tlf. 800 49 003.



## Tiltaksliste: Vedlegg til energiattesten

### Attesten gjelder for følgende eiendom (Vedlegg 1)

Adresse: Sandefjordgata 4H  
Postnummer: 0464  
Sted: OSLO  
Kommune: Oslo  
Bolignummer: H0102  
Dato: 04.05.2024 17:39:04  
Energimerkenummer: a093cc83-55bf-4ff2-94ec-c43584a5e794

Kommunennummer: 0301  
Gårdsnummer: 221  
Bruksnummer: 181  
Seksjonsnummer: 0  
Festenummer: 0  
Bygningsnummer: 80545258

## Brukertiltak

### Tiltak 1: Velg hvitevarer med lavt forbruk

Når du skal kjøpe nye hvitevarer så velg et produkt med lavt strømforbruk. Produktene deles inn i energiklasser fra A til G, hvor A er det minst energikrevende. Mange produsenter tilbyr nå varer som går ekstra langt i å være energieffektive. A+ og det enda bedre A++ er merkinger som har kommet for å skille de gode fra de ekstra gode produktene.

### Tiltak 2: Følg med på energibruken i boligen

Gjør det til en vane å følge med energiforbruket. Les av måleren månedlig eller oftere for å være bevisst energibruken. Ca halvparten av boligens energibruk går til oppvarming.

### Tiltak 3: Luft kort og effektivt

Ikke la vinduer stå på gløtt over lengre tid. Luft heller kort og effektivt, da får du raskt skifta lufta i rommet og du unngår nedkjøling av gulv, tak og vegger.

### Tiltak 4: Redusér innetemperaturen

Ha en moderat innetemperatur, for hver grad temperatursenkning reduseres oppvarmingsbehovet med 5 %. Mennesker er også varmekilder; jo flere gjester – desto større grunn til å dempe varmen. Ha lavere temperatur i rom som brukes sjelden eller bare deler av døgnet. Monter tetningslister rundt trekkfulle vinduer og dører (kan sjekkes ved bruk av myggspiral/røyk eller stearinlys). Sett ikke møbler foran varmeovner, det hindrer varmen i å sirkulere. Trekk for gardiner og persienner om kvelden, det reduserer varmetap gjennom vinduene.

### Tiltak 5: Vask med fulle maskiner

Fyll opp vaske- og oppvaskmaskinen før bruk. De fleste maskiner bruker like mye energi enten de er fulle eller ikke.

### Tiltak 6: Slå el.apparater helt av

Elektriske apparater som har stand-by modus trekker strøm selv når de ikke er i bruk, og må derfor slås helt av.

### Tiltak 7: Slå av lyset og bruk sparepærer

Slå av lys i rom som ikke er i bruk. Utnytt dagslyset. Bruk sparepærer, spesielt til utelys og rom som er kalde eller bare delvis oppvarmet.

### Tiltak 8: Tiltak utendørs

Monter urbryter (koblingsur) på motorvarmeren slik at den ikke står på mer enn nødvendig. Skift til sparepærer. Sparepærer på 5, 7, 11, 15, og 20 W tilsvarer glødelamper på henholdsvis 25, 40, 60, 75 og 100 W, og de varer dessuten lenger, 8.000-15.000 timer mot 1.000-2.500 timer for glødelamper. Det kan monteres fotocelle på utebelysningen slik at det automatisk går av/på etter dagslyset/mørket. Eller det kan monteres bevegelsessensor slik at lyset kun går på ved bevegelse og slås av automatisk etter forhåndsinnstilt tid. For snøsmelteanlegg som kun er manuelt styrt av/på eller ift. lufttemperatur kan det installeres automatikk slik at snøsmelteanlegget både er temperatur- og nedbørsstyrt dvs. når det registreres nedbør og kulde samtidig.

### **Tiltak 9: Spar strøm på kjøkkenet**

Ikke la vannet renne når du vasker opp eller skyller. Bruk kjeler med plan bunn som passer til platen, bruk lokk, kok ikke opp mer vann enn nødvendig og slå ned varmen når det har begynt å koke. Slå av kjøkkenventilatoren når det ikke lenger er behov. Bruk av microbølgeovn til mindre mengder mat er langt mer energisparende enn komfyren. Tin frossenmat i kjøleskapet. Kjøl - og frys skal avrimes ved behov for å hindre unødvendig energibruk og for høy temperatur inne i skapet / boksen (nye kjøleskap har ofte automatisk avriming). Fjern støv på kjøleribber og kompressor på baksiden. Slå av kaffetraker når kaffen er ferdig traktet og bruk termos. Oppvaskmaskinen har innebygde varmeelementer for oppvarming av vann og skal kobles til kaldvannet, kobles den til varmtvannet øker energibruken med 20 - 40 % samtidig som enkelte vaske - og skylleprosesser foregår i feil temperatur.

### **Tiltak 10: Bruk varmtvann fornuftig**

Bytt til sparedusj hvis du ikke har. For å finne ut om du bør bytte til sparedusj eller allerede har sparedusj kan du ta tiden på fylling av ei vaskebøtte; nye sparedusjer har et forbruk på kun 9 liter per minutt. Ta dusj i stedet for karbad. Skift pakning på dryppende kraner. Dersom varmtvannsberederen har nok kapasitet kan temperaturen i berederen reduseres til 70gr.

## **Bygningsmessige tiltak**

### **Tiltak 11: Etterisolering av yttervegg**

Yttervegg etterisoleres. Metode avhenger av dagens løsning. For å sjekke vindtetting av yttervegg anbefales termografering og tetthetsprøving.

### **Tiltak 12: Termografering og tetthetsprøving**

Bygningens lufttetthet kan måles ved hjelp av metode for tetthetsmåling av hele eller deler av bygget. Termografering kan også benyttes for å kartlegge varmetap og lekkasjepunkter. Metodene krever spesialutstyr og spesialkompetanse og må utføres av fagfolk.

### **Tiltak 13: Tetting av luftlekkasjer**

Det kan være utettheter i tilslutning mellom bygningsdeler, rundt vinduer/dører og ved gjennomføringer som bør tettes. Aktuelle tettematerialer er f.eks. bunnfyllingslist med fugemasse, fugeskum eller strimler av vindspærre. Utettheter ved tilslutninger mellom bygningsdeler kan være kompliserte å tette, og må ofte utføres i sammenheng med etterisoleringstiltak.

### **Tiltak 14: Isolering av gulv mot kald kjeller / kryprom**

Det fins flere løsninger for etterisolering av gulv mot kald kjeller eller kryperom. Utførelse/metode avhenger av dagens løsning. Vindspærre etableres på kald side.

### **Tiltak 15: Isolering av innervegg mot uoppvarmet rom**

Innervegg mot uoppvarmet rom i boligen isoleres.

### **Tiltak 16: Montering tetningslister**

Luftlekkasjer mellom karm og ramme på vinduer og mellom karm og dørbblad kan reduseres ved montering av tetningslister. Lister i silikon- eller EPDM-gummi gir beste resultat.

## **Tiltak på varmeanlegg**

### **Tiltak 17: Montering av termostatstyring på gulvvarme**

Dersom det er manuell regulering av temperatur på gulvvarme monteres nye termostatstyringer. Det kan også vurderes tidsstyring dersom dette ikke er ivare tatt på varmeanlegget sentralt. Dette muliggjør bedre kontroll med innnetemperaturen og reduserer problem med overtemperatur og unødvendig utlufting. Det forutsettes at anlegget er innregulert og har utstyr for utetemperaturkompensering. Vanligvis er det nødvendig å installere trykkstyrt pumpe for å unngå trykksvingninger og støy i systemet.

### **Tiltak 18: Utskifting til termostatstyrte radiatorventiler**

Evt. gamle, manuelle radiatorventiler skiftes ut med nye direktevirkende termostatstyrte ventiler. Alternativt kan vurderes modulerende reguleringsenhet som kan styres etter både temperatur og tid dersom dette ikke er ivare tatt på varmeanlegget sentralt. Dette muliggjør bedre kontroll med innnetemperaturen og reduserer problem med overtemperatur og unødvendig utlufting. Det forutsettes at anlegget er innregulert og har utstyr for utetemperaturkompensering. Vanligvis er det nødvendig å installere trykkstyrt pumpe for å unngå trykksvingninger og støy i systemet.

### **Tiltak 19: Individuell varmemåling i flerbolighus**

Dersom det ikke er system for individuell måling og avregning av varme og varmtvann, bør dette vurderes innført. Med dette betaler den enkelte husstand kun for sitt faktiske forbruk, noe som vil gi en rettferdig fordeling av kostnadene, og som også motiverer til energisparing. Det må monteres nødvendig målerutstyr i varmesentralen, på varmekurser og i hver leilighet. Det finnes forskjellige løsninger og utstyr, det kan være med manuell avlesning i leilighetene, eller elektroniske målere som overfører forbruksverdier trådløst. Leverandør avleser årlig(eller oftere) alle måledata og utarbeider avregninger for alle leiligheter.

### **Tiltak utendørs**

#### **Tiltak 20: Termostat- og nedbørsstyring av snøsmelteanlegg**

Snøsmelteanlegget er kun manuelt styrt, eller styres kun etter lufttemperatur. Det installeres automatikk slik at snøsmelteanlegget både er temperatur- og nedbørsstyrt. Det kan være i form av en temperatur- og snøføler i bakken, med temperatur - og fuktføler i luften. Snøsmelteanlegget aktiveres kun ved behov dvs. når det registreres nedbør og kulde samtidig.

#### **Tiltak 21: Montere automatikk på utebelysning**

Det kan monteres fotocelle på utebelysningen slik at det automatisk går av/på etter dagslyset/mørket. Eller det kan monteres bevegelsessensor slik at lyset kun går på ved bevegelse og slås av automatisk etter forhåndsinnstilt tid.

#### **Tiltak 22: Skifte til sparepærer på utebelysning**

Sparepærer på 5, 7, 11, 15, og 20 W tilsvarer glødelamper på henholdsvis 25, 40, 60, 75 og 100 W. Sparepærer gir like mye lys som vanlige glødelamper, men bruker bare rundt 20% av energien. De varer dessuten lenger, 8.000-15.000 timer mot 1.000 - 2.500 timer for glødelamper.

#### **Tiltak 23: Montere urbryter på motorvarmer**

Det monteres urbryter (koblingsur) på motorvarmeren slik at den ikke står på mer enn nødvendig.

# Tilstandsrapport

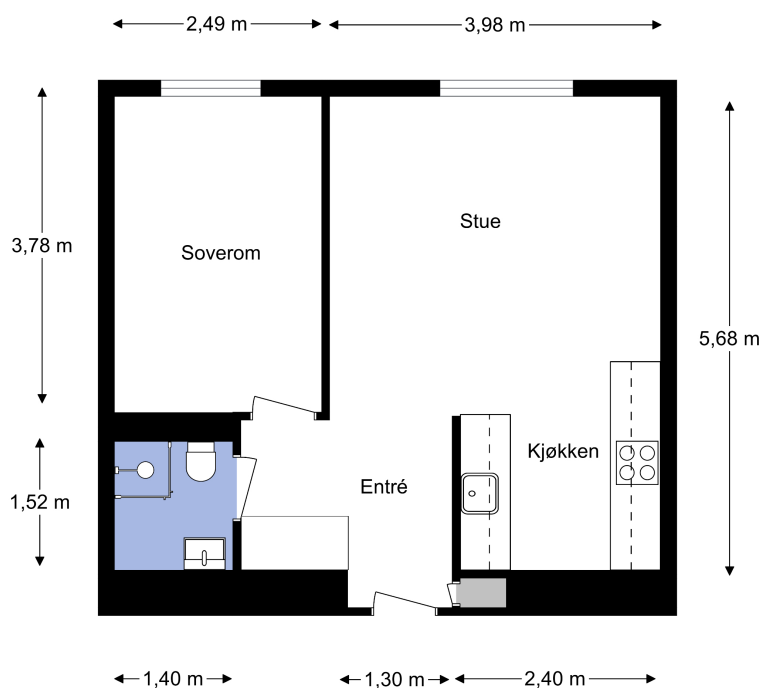
📍 Sandefjordgata 4 H, 0464 OSLO

📖 OSLO kommune

# gnr. 221, bnr. 181

# Andelsnummer 20

Sum areal alle bygg: BRA: 44 m<sup>2</sup> BRA-i: 38 m<sup>2</sup>



Befaringsdato: 06.05.2024

Rapportdato: 14.05.2024

Oppdragsnr.: 11838-2495

Referansenummer: SW6336

Autorisert foretak: Larsens Takst Service AS

Sertifisert Takstingeniør: Glenn-Erik Larsen



Rapporten kan brukes i inntil ett år etter befaringsdatoen, og kan ikke gjenbrukes ved flere boligsalg i denne perioden. For eiendomsoverdragelser fra 1.1.2024, må selger sørge for at areal i rapporten er oppdatert og følger ny bransjestandard for areal. Skjer det endringer, oppstår skader også videre på boligen, bør du som selger be om oppdatert rapport.

# Norsk takst

Norsk takst er bransjeorganisasjonen for landets bygningssakkyndige og takstforetak, med om lag 1400 sertifiserte medlemmer fordelt på omtrent 1000 bedrifter. I boligomsetningen regnes takstrapportene som et helt avgjørende element i den informasjonen som gjøres tilgjengelig for kjøper. Årlig leverer medlemmene rundt 120.000 slike takster. Det gir unik oversikt over norske boliger, og bidrar til at alle oppdrag kan utføres med utgangspunkt i erfaringsbasert kvalitet.



Det stilles høye krav til utdanning, sertifisering og yrkesetikk. Norsk takst er opptatt av at boligomsetningen skal være trygg, og legger vekt på å opptre uavhengig av andre bransjeaktører. Bygningssakkyndige fakturerer sine tjenester uten hensyn til hvilken pris som oppnås, og skal heller ikke på annen måte ha noen egeninteresse knyttet til handelen.

Uavhengighet og god fagkunnskap har over tid bygget troverdighet og tillit. Både selger og kjøper skal kunne stole på bygningssakkyndiges vurderinger. For tilfeller der det likevel skulle oppstå misnøye med utført arbeid, har vi sammen med Forbrukerrådet etablert en klagenemnd.

Norsk takst har en sentral rolle i utviklingen av norske standarder, regler og profesjonsprinsipper, og representerer bransjen i alle relevante internasjonale fora. Dette sikrer at norske bygningssakkyndige tidlig kan tilpasse seg krav og bransjetrender fra utlandet, samtidig som takseringsfaget får en norsk stemme på verdensbasis. Organisasjonen bidrar i næringspolitisk sammenheng, og har vært en pådriver for å sikre at lover og regler gir trygghet for forbrukerne i boligomsetningen.

## Rapportansvarlig

Glenn-Erik Larsen

Uavhengig Takstingeniør

glenn@takstpartner.no

905 31 615





# Dette trenger du å vite om tilstandsrapporten



## Hva er en tilstandsrapport?

En tilstandsrapport beskriver synlige skader/avvik eller tegn på skader/avvik på boligen. Rapporten fremhever vanligvis ikke positive egenskaper ved boligen.



## Hva vurderer en bygningssakkyndig?

Den bygningssakkyndige vurderer boligen ut fra hva man kan forvente av en bygning av samme alder og type. Vurderingen gjøres som regel mot hvordan det var vanlig å bygge og regler som gjaldt da boligen ble oppført (søknadstidspunktet). Forhold som er vanlige for bygningens alder, slik som slitasje etter normal bruk regnes ikke som avvik.



## Hva inneholder tilstandsrapporten?

Den bygningssakkyndige undersøker rom og bygningsdeler slik det kommer frem av [Forskrift til avhendingsloven](#). Tilstandsrapporten inneholder bare avvik som den bygningssakkyndige kan se eller kontrollere med enkle hjelpemidler. Det gjøres ikke nærmere undersøkelser slik som åpning av vegger eller andre bygningsdeler. I vegg mot våtrom og rom under terreng kan det borres et hull for å gjøre enkle undersøkelser slik som fuktøk.

## Når du kjøper en brukt bolig

Når du kjøper en brukt bolig, er det viktig å være oppmerksom på at dette ikke kan sammenlignes med å kjøpe en ny bolig. Måten boligen ble bygget på kan være annerledes enn i dag. Bygninger svekkes over tid, og utsettes for slitasje blant annet på grunn av bruk og vær og vind. Mange boliger fornyes helt eller delvis, noen i flere omganger, eller det oppføres tilbygg. Særlig for boliger som er pusset opp eller endret, er det viktig å merke seg at fornyelse av overflater ikke nødvendigvis betyr at bygningsdeler under er forbedret.

## Vurdering mot byggeår

Den bygningssakkyndige vil vurdere boligen mot hvordan det var vanlig å bygge og regler som gjaldt da bygningen ble oppført (søknadstidspunktet). Den bygningssakkyndige ser etter avvik som har betydning for og som reduserer boligens funksjon og verdi, og som kommer frem av Forskrift til avhendingslova. Noen rom og bygningsdeler slik som bad og vaskerom, og forhold som gjelder sikkerhet mot brann, rekkverk og trapper osv., vil den bygningssakkyndige vurdere mot dagens regelverk. Etter dagens regelverk vil disse kunne få en tilstandsgrad 2 eller 3 uten at det nødvendigvis er krav om at avviket må utbedres.

## Tilstandsrapporten beskriver ikke hele boligen

### BYGNINGSSAKKYNDIGE SER FOR EKSEMPEL IKKE PÅ (MED MINDRE BYGNINGSDELEN ER NEVNT I RAPPORTEN)

- vanlig slitasje og normal vedlikeholdstilstand
- bagatellmessige forhold som ikke påvirker bygningens bruk eller verdi vesentlig
- etasjeskillere
- tilleggsbygg slik som garasje, bod, aneks, naust også videre
- utvendige trapper
- støttemurer
- skjulte installasjoner
- installasjoner utenfor bygningen
- full funksjonstesting av el- og VVS-installasjoner
- geologiske forhold og bygningens plassering på grunnen
- bygningens planløsning
- bygningens innredning
- løsøre slik som hvitevarer
- utendørs svømmebasseng og pumpeanlegg
- bygningens estetikk og arkitektur
- bygningens lovlighet (bortsett fra bruksendringer, brannceller og forhold som åpenbart kan påvirke helse, miljø og sikkerhet)
- fellesarealer (med mindre boligeier har vedlikeholdsplikt for fellesarealer og dette er kjent for bygningssakkyndig, eller fellesarealet har en særlig tilknytning til boligen).

© iVerdi 2023 © Norsk takst 2023

Malen til denne rapporten, inkludert standardtekstene fra Norsk takst, er vernet etter åndsverkloven og kan kun benyttes av medlemsforetakene i Norsk takst og av takstingeniører som er sertifisert i slikt foretak, samt av kunder hos iVerdi og studenter hos NEAK. For andre aktører er eksemplarframstilling av malen og standardtekster, som utskrift og annen kopiering til bruk som grunnlag for tilsvarende rapporter, bare tillatt når det er hjemlet i lov (kopiering til privat bruk, sitat o.l.) eller avtale med Norsk Takst ([Forside](#)) eller iVerdi ([Hjem-iVerdi](#)).

Utnyttelse i strid med lov eller avtale kan medføre erstatnings- og straffeansvar.

# Dette trenger du å vite om tilstandsrapporten

## Tilstanden vurderes med ulike tilstandsgrader

Tilstanden gir uttrykk for en gitt forventet tilstand, blant annet vurdert ut fra alder og normal bruk. Ved Tilstandsgrad 0 (TG0) og Tilstandsgrad 1 (TG1) gir den bygningssakkyndige normalt ingen begrunnelse for valg av tilstandsgrad. Grunnen er at bygningen eller bygningsdelen da bare har normal slitasje. Ved skjulte konstruksjoner kan alder alene avgjøre tilstandsgrad. Når bygningssakkyndige anbefaler tiltak, for eksempel utbedringer, må brukeren av rapporten vurdere om tiltakene er nødvendige og lønnsomme.

Når den bygningssakkyndige velger tilstandsgrad, baseres vurderingen på faste kriterier som følger av gjeldende bransjestandard for Teknisk tilstandsanalyse ved omsetning av bolig og Forskrift til avhendingslova.

! TG 0

### TILSTANDSGRAD 0, TG0: INGEN AVVIK

Bygningsdelen skal være tilnærmet ny, ikke vise tegn på slitasje og det skal være lagt frem dokumentasjon på faglig god utførelse. Det er ingen merknader til delen.

! TG 1

### TILSTANDSGRAD 1, TG1: MINDRE AVVIK

Bygningsdelen skal bare ha normal slitasje, og straktiltak skal ikke anses som nødvendig. Graden kan også brukes når delen er ny, men der dokumentasjon på faglig god utførelse mangler.

! TG 2

### TILSTANDSGRAD 2, TG2: VESENTLIGE AVVIK OG MINDRE AVVIK SOM ETTER NS 3600 GIR TG 2

Bygningsdelen skal enten ha feil utførelse, en skade eller symptomer på skade, sterk slitasje eller nedsatt funksjon. Graden gis når bygningsdelen trenger vedlikehold eller tiltak i nær fremtid. Graden skal også brukes når delen er gammel og det er grunn til å varsle om faren for skader på grunn av alderen, eller når det er grunn til å overvåke delen spesielt på grunn av fare for større skader eller følgeskader.

Ved avvik som ikke krever umiddelbare tiltak (ingen umiddelbar kostnad) så blir TG2 markert med en lysere farge.

! TG 3

### TILSTANDSGRAD 3, TG3: STORE ELLER ALVORLIGE AVVIK

Denne tilstandsgraden brukes ved kraftige tegn på forhold som man må regne med trenger utbedring straks eller innen kort tid. Det er påvist funksjonssvikt eller sammenbrudd.

- TG IU

### IKKE UNDERSØKT/IKKE TILGJENGELIG FOR UNDERSØKELSE

Det kan være avvik/skader som ikke er avdekket.

## Hva er et anslag på utbedringskostnad?

Hva det vil koste å utbedre rom eller bygningsdeler, er et forsiktig anslag basert på nåværende kvalitet, registrert avvik og angitte tiltak i rapporten. Anslaget er gitt på generelt grunnlag og må ikke forveksles med et pristilbud fra en håndverker. Det kan foreligge avvik og tiltak som ikke kommer frem av rapporten.

Utbedringskostnad avhenger blant annet av personlige valg av og markedspris på materialer og tjenesteyter.

I rapporten skal det settes anslag for utbedringskostnad for TG3, og slikt anslag kan også gis ved TG2.



# Beskrivelse av eiendommen

## Arealer

[Gå til side](#)

## Forutsetninger og vedlegg

[Gå til side](#)

## Lovlighet

[Gå til side](#)

### **Boligbygg med flere boenheter**

- Det foreligger godkjente og byggemeldte tegninger, men de stemmer ikke med dagens bruk

Leilighet er bruksendret og viker fra originale tegninger.

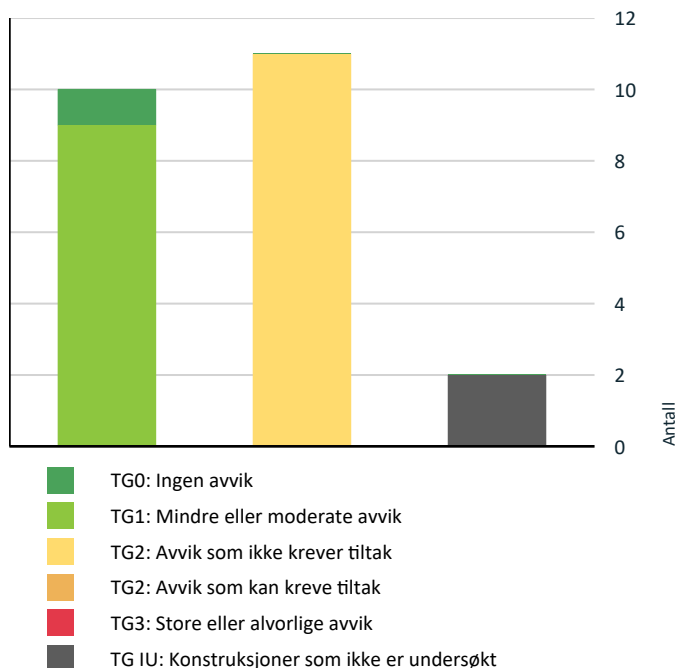
Det opprinnelige kjøkken er flyttet til stue,

det er innredet ett soverom der kjøkken var tidligere.

Det er uvisst for Takstmann, om bruksendring er søkt til styret.

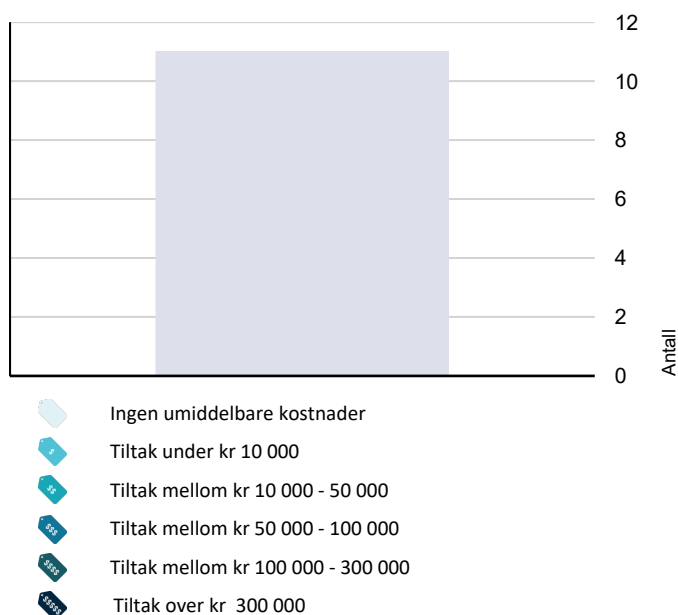
# Sammendrag av boligens tilstand

## Fordeling av tilstandsgrader



Vil du vite mer om tilstandsgrader? Se side 4.

## Anslag på utbedringskostnad



Hva er anslag på utbedringskostnad? Se side 4.

## Spesielt for dette oppdraget/rapporten

Rapporten er utarbeidet for, leilighet beliggende i Sandefjordgata 4 H . Oppdraget ble rekvirert av eier via megler, og gikk ut på å avholde en Tilstandsrapport bolig med arealmåling. Rapporten skal reflektere de byggetekniske forhold som er særlig relevante ved eierskifte på befaringstidspunktet. Det er ikke utført byggetekniske vurderinger vedrørende tilstand for byggets tilstand for fellesarealer.

Leiligheten ble besiktiget med eier og Takstmann tilstede. På forespørsel har eier opplyst at de ikke er kjent med at bebyggelsen er beheftet med skjulte feil/ mangler eller offentlige pålegg som ikke er utført. Byggets alder og vedlikeholdsmessige tilstand tilsier at det ved oppussing og ombygging vil kunne avdekke feil og mangler ved bygget. Tinglyste servitutter er ikke kontrollert. Dersom det i rapporten er oppgitt årstall for når enkelte bygningsdeler er fornyet, er årstall er oppgitt av eier og er ikke etter kontrollert av undertegnede. Oppgitte årstall må anses som omtrentlige. Grunnforhold/ setningsskader er ikke kontrollert. Takstmannen er ikke autorisert på el-anlegg, og kommentarer vedrørende dette punktet i rapporten er basert på generell kunnskap. Det er ikke observert eller gjort til kjenne skader eller andre forhold som takstmannen har tatt i betraktning på taksering tidspunktet. Det må alltid beregnes noe overflatebehandling ved et evt salg.

Arealene er målt opp på stedet eller fra plantegninger i ihht. takstbransjens retningslinjer ved arealmåling av boliger, uten hensyn til byggeforskriftenes krav. Det er om mulig utført inngrep i konstruksjonen på befaringen, samt enkel fuktsøk på bad med fuktmålerindikator av type Protymeter MMS. Fuktsøk med instrumenter på bad med fliser vil kunne gi utslag på fukt, selv om membransjiktet er tett. Fuktsøkeren søker 2-3 cm ned i underlaget, men kan ikke bestemme om er oppå eller bak membran. Et utslag på en fuktsøker er derfor bare veiledende, og det måles RF ved hulltagning i tilstøtende rom om mulig til våtrom. Varme og lydisolering er ikke konstatert i konstruksjoner, men antas å være utført i ihht byggeårets normer og krav.

## Oppsummering av avvik

Vil du vite mer? Se på rommet eller bygningsdelen senere i rapporten.

### Boligbygg med flere boenheter

! TG IU KONSTRUKSJONER SOM IKKE ER UNDERSØKT

! Våtrom > Leilighet > Bad > Tilliggende konstruksjoner våtrom

[Gå til side](#)

# Sammendrag av boligens tilstand

! Tekniske installasjoner > Varmtvannstank [Gå til side](#)

## ! TG 2 AVVIK SOM IKKE KREVER UMIDDELBARE TILTAK

! Innvendig > Radon [Gå til side](#)

! Våtrom > Leilighet > Bad > Overflater vegger og himling [Gå til side](#)

! Våtrom > Leilighet > Bad > Overflater Gulv [Gå til side](#)

! Våtrom > Leilighet > Bad > Sluk, membran og tettesjikt [Gå til side](#)

! Våtrom > Leilighet > Bad > Sanitærutstyr og innredning [Gå til side](#)

! Våtrom > Leilighet > Bad > Ventilasjon [Gå til side](#)

! Kjøkken > Leilighet > Stue/kjøkken > Overflater og innredning [Gå til side](#)

! Kjøkken > Leilighet > Stue/kjøkken > Avtrekk [Gå til side](#)

! Tekniske installasjoner > Vannledninger [Gå til side](#)

! Tekniske installasjoner > Varmesentral [Gå til side](#)

! Tekniske installasjoner > Elektrisk anlegg [Gå til side](#)

# Tilstandsrapport

## BOLIGBYGG MED FLERE BOENHETER

### Byggeår

1940

### Tilbygg / modernisering

2004	Bad	Bygging av bad, oppført i regi av BRL.
2013	Kjøkken	Montering av kjøkken

## UTVENDIG

### TG 1 Bygning generelt

Blokken fremstår med yttervegger i teglstein konstruksjon. Leilighetens etasjeskille i betong. Yttertak i saltak konstruksjon tekket med takstein.

Bygninger/leiligheter kan ha skjulte feil og mangler som er vanskelig å oppdage ved befarings. Særlig kritiske områder er membranløsninger i våtrom, isolasjon i gulv, vegger og himlinger, vann- og avløpsnett. Eldre og utidsmessig het kombinert med endret bruk, kan over tid avdekke skjulte feil og mangler som ikke oppdages ved visuell kontroll. Eldre bygårder vil alltid ha noe retningsavvik og setninger.

Merk. Det er satt tilstandsgrader på bygningsdeler som er synlig inne i leiligheten, selv om disse mulig kan omfattes av borettslagets vedlikeholdsansvar. (F.eks. vinduer, entrédører)

### TG 1 Vinduer

Vinduer i boligen fremstår med 2-lags glass i trerammer.

Avhengig av lys- og solforhold kan punktering i glass være vanskelig å se. Og derfor kan det være tilfelle at glass er punktert, uten at det er oppgitt i denne rapporten. Avvik på årstall kan forekomme.

Årstall: 2021 Kilde: Produksjonsår på produkt

### TG 1 Dører

Entredør i finert utforming med B-30/ 35db klassifisering.

## INNVENDIG

### TG 1 Overflater

Innvendige gulvflater belagt med henholdsvis: 1-stavs parkett.  
Innvendige veggflater belagt med henholdsvis: Malte flater av plater og mur.  
Innvendige takflater belagt med henholdsvis: Malte flater i alle rom bestående av dekke.  
Det er montert lys i kasser i stue/kjøkken og på soverom-  
Takhøyde i leiligheten er målt opp mot 2,61m.

### TG 1 Etasjeskille/gulv mot grunn

Etasjeskille i betong.  
Etasjeskille er sjekket med nivelleringslaser, stue og ett soverom ble kontrollert av Takstmann. Det er registrert 13mm høydeforskjell, på gjennomgående mål i stue.  
Høydeforskjell på dette nivået er svært vanskelig å registrere uten nivelleringslaser.

### TG 2 Radon

Det er ikke fremlagt opplysninger om radonmåling, av leilighet eller i bygget generelt.

#### Vurdering av avvik:

- Det er avvik:

Det er ikke opplyst fra eier om radonmålinger, heller ikke andre tiltak mot radon, eiendommen ligger i et område som i NGU Radon aktsomhetskart er definert med moderat til lav aktsomhetsgrad.

#### Konsekvens/tiltak

- Tiltak:

Det må foreligge en rapport med moderate resultater, om det skal gis TG1 for radon i rapporten.

**Kostnadsestimat: Ingen umiddelbar kostnad**

### TG 1 Innvendige dører

Innvendige dører fremstår med: glatte dørblander i malt utførelse. Dørblander, dørrvidere og karmen, fremstår med normal funksjonalitet.

### TG 1 Andre innvendige forhold

Teknisk anlegg er ikke funksjon testet på befarings, det ble ikke opplyst om problemer ved teknisk anlegg/ funksjoner i boligen på befaringen. TG settes ut i fra at opplysninger fra eier stemmer.

# Tilstandsrapport

## VÅTROM

### LEILIGHET > BAD

#### Generell

Badet er bygget i 2004, oppført i regi av Bravida. Det foreligger ferdigattest på oppføring av alle bad hos plan og bygg. Ferdigattest er datert 28.09.2004. Takstmann legger dokumentasjon fra plan og bygg til grunn, for vurdering av konstruksjoner på oppbygging av bad.

Badet er bygget etter forskrift av Tek 97.

Byggeforskriften Tek97 §8-37. Har følgende ordlyd:

Bad og vaskerom skal ha sluk. Sluk i gulv må være festet i gulvet på en slik måte at det ikke oppstår bevegelse mellom duk og underlag. Det må være tilfredsstillende fall på gulv mot sluk. Tilfredsstillende fall vil være 1:50 minst 0,8 m ut fra sluket. Dette betyr en høydeforskjell på 16mm.

**Årstall:** 2004 **Kilde:** Offentlig informasjon

### LEILIGHET > BAD

#### TG 2 Overflater vegger og himling

Takflate er belagt med malte plater, veggflater er belagt med fliser.

**Årstall:** 2004 **Kilde:** Offentlig informasjon

#### Vurdering av avvik:

- Det er vindu/dør med ikke fuktbestandige materialer i våtsonen (ved vask, dusj, badekar, osv.), løsningen eller byggematerialet er uegnet

#### Konsekvens/tiltak

- Andre tiltak:

Uegnede materialer som listverk og dørblad må fuktbeskyttes.

**Kostnadsestimat:** Ingen umiddelbar kostnad

### LEILIGHET > BAD

#### TG 2 Overflater Gulv

Gulvet er belagt med fliser og underliggende gulvvarme. Overflater fremstår med normal funksjonalitet, Det er på badegulvet målt 18 mm. høydeforskjell fra døråpning til slukrist. Fall på gulv tilfredsstillende ikke kravet fra teknisk forskrift på byggetidspunktet. Lokalt fall i dusj vil føre dusjvann til sluk. Det er i tillegg gjort enkelte punktmålinger av gulvet på befaringen og ikke testet med vann. Svanker kan forekomme.

**Årstall:** 2004 **Kilde:** Offentlig informasjon

#### Vurdering av avvik:

- Det er påvist avvik i fallforhold til sluk i forhold til krav i forskrift på byggetidspunktet.

#### Konsekvens/tiltak

- Våtrommet fungerer med dette avviket.

**Kostnadsestimat:** Ingen umiddelbar kostnad

### LEILIGHET > BAD

#### TG 2 Sluk, membran og tettesjikt

Sluk i plast plassert i dusjssonen. Det er uvist hva slags type membran som er benyttet som tettesjikt.

Uten dokumentasjon kan ikke takstmannen vurdere annet enn overflater og tilgjengelige installasjoner. Det tas derfor et generelt forbehold om membranløsninger, tilkobling til sluk etc. Takstmann er ikke godkjent innenfor området VVS, det anbefales derfor å få en autorisert rørlegger til å gjennomgå anlegget dersom dette er ønskelig. Anlegget er kun visuelt besiktiget da dette krever spesielt utstyr og kompetanse. Røranlegget innbygd i konstruksjonen er ikke vurdert.

**Årstall:** 2004 **Kilde:** Offentlig informasjon

#### Vurdering av avvik:

- Mer enn halvparten av forventet brukstid er passert på membranløsningen.

Smøremembran på vegger er over 15 år. Mer enn halvparten av forventet brukstid er oppbrukt = TG 2. Membran i gulv er over 20 år. Mer enn halvparten av forventet brukstid er oppbrukt = TG 2.

#### Konsekvens/tiltak

- Overvåk tilstanden jevnlig. For å få tilstandsgrad 0 eller 1 må tettesjiktet skiftes ut, men tidspunktet for når dette er nødvendig er vanskelig å si noe om.

**Kostnadsestimat:** Ingen umiddelbar kostnad

### LEILIGHET > BAD

#### TG 2 Sanitærutstyr og innredning

Innredning og garnityr på bad fremstår med: Veggmonterte dusjdører, servant med underskap, speil med lys over, overskap og wc.

**Årstall:** 2004 **Kilde:** Offentlig informasjon

#### Vurdering av avvik:

- Det er avvik:

# Tilstandsrapport

Det er observert noe svelling i servantskap, nederst på vanger, samt noe riss i servant.

## Konsekvens/tiltak

• Tiltak:

Innredning og garnityr fungerer som normalt, det er ingen behov for tiltak pr. i dag.

**Kostnadsestimat: Ingen umiddelbar kostnad**

## LEILIGHET > BAD

### TG 2 Ventilasjon

Ventilasjonsystemet på bad fremstår med: Naturlig avtrekk fra ventil, det mangler spalte under dørblad for tilluft.

Det er kun utført enkel kontroll av ventilasjon ved bruk av et ark/papir eller røykappull. Det er ikke foretatt tallfestede målinger, men ventilasjonen antas og fungere tilfredsstillende. Kapasitet og mengde luftutskifting er ikke kontrollert da det krever spesial utstyr.

## Vurdering av avvik:

- Rommet har kun naturlig ventilasjon.
- Våtrommet mangler tilluftsventilering, f.eks. spalte/ventil ved dør.

## Konsekvens/tiltak

- Det bør etableres tilfredsstillende tilluft til våtrom f.eks. luftespalte ved dør e.l.

**Kostnadsestimat: Ingen umiddelbar kostnad**

## LEILIGHET > BAD

### TG IU Tilliggende konstruksjoner våtrom

Det ble ikke foretatt hulltaking bak dusjsone på bad, da det ikke lot seg utføre konstruksjonsmessig.

Takstmannen kontrollerer alltid med fuktindikator i våtsoner på bad. Om ikke annet er kommentert har takstmannen ikke registrert skadelig fukt i området

## KJØKKEN

## LEILIGHET > STUE/KJØKKEN

### TG 2 Overflater og innredning

Kjøkkeninnredning fra Epoq fremstår med glatte fronter. Laminert benkeplate med oppvaskkum og 1-greps blandebatteri. Lys under overskap, ventilator med kullfilter. Integreerte hvitevarer med: komfyr, platetopp, oppvaskmaskin og kjøll/fryseskap.

innredning fremstår med normal funksjonalitet.

**Årstall:** 2013 **Kilde:** Tidligere salgsoppgaver

## Vurdering av avvik:

- Det er avvik:

Det er ikke montert komfyrvakt, i forbindelse med flytting av kjøkken.

Det er krav til fastmontert komfyrvakt i alle nye boliger fra 2010 i henhold til NEK 400. Denne skal monteres av elektroinstallatør. Ved oppussing gjelder kravet om fastmontert komfyrvakt dersom det legges opp ny kurs til platetopp/komfyr.

## Konsekvens/tiltak

• Tiltak:

Montering av komfyrvakt anbefales.

**Kostnadsestimat: Ingen umiddelbar kostnad**

## LEILIGHET > STUE/KJØKKEN

### TG 2 Avtrekk

Ventilator over komfyr er tilkoblet med kullfilter.

Kapasitet og mengde luftutskifting er ikke kontrollert da det krever eget utstyr for måling og hører ikke under nivå 1 undersøkelse. Det er kun utført enkel kontroll av ventilasjon ved bruk av et ark/papir eller røykappull. Det er ikke foretatt tallfestede målinger, men ventilasjonen antas og fungere tilfredsstillende.

## Vurdering av avvik:

- Det er kun kullfilterventilator på kjøkkenet og heller ikke andre forserte/mekaniske avtrekksløsninger fra kokesonen.

## Konsekvens/tiltak

• Andre tiltak:

Det kan være behov for rengjøring av filter, om avtrekket skulle reduseres.

Det er i de fleste tilfeller ikke lov å koble seg på felles avtrekkskanal via ventilator, da dette vil forstyrre balansen i felles ventilasjonssjakt.

**Kostnadsestimat: Ingen umiddelbar kostnad**

## TEKNISKE INSTALLASJONER

### TG 2 Vannledninger

Kjøkken:  
Vanntilførsel med kobberrør.

Bad:  
Det er åpne forkrommede vannrør til installasjonene.

Stoppekran:  
Kraner er plassert over himling på bad, det er egne stoppekraner for kjøkken plassert i kjeller.

Takstmann er ikke godkjent innenfor området VVS, det anbefales derfor å få en autorisert rørlegger til å gjennomgå anlegget dersom dette er ønskelig. Anlegget er kun visuelt besiktiget da dette krever spesielt utstyr og kompetanse.

## Vurdering av avvik:

- Det er avvik:



# Tilstandsrapport

TG settes ut i fra alder på deler av vannrør, da mer enn halvparten av forventet levetid er oppbrukt. Det mangler vannstopper på kjøkken, ref. Tek.10.

Rent forskriftsmessig er det i Norge krav til lekkasjesikring i bygg prosjektert etter byggeteknisk forskrift TEK10 og TEK17. Dette omfatter de aller fleste boliger bygget etter juli 2010.


Har du oppgradert/pusset opp et eldre hus, vil gjeldende TEK fra det tidspunktet oppussingen i din bolig startet være styrende.

## Konsekvens/tiltak

### • Tiltak:

Vannrør fungerer tilfredsstillende med dagens løsning. Det anbefales å montere vannstopper på kjøkken, etter krav i forskrift.

**Kostnadsestimat: Ingen umiddelbar kostnad**



Stoppekraner plassert i kjeller



Røropplegg i kjøkkenbenk



Stoppekraner plassert på bad

## TG 1 Avløpsrør

Avløpsrør i boligen fremstår med plastrør.

Takstmann er ikke godkjent innenfor området VVS, det anbefales derfor å få en autorisert rørlegger til å gjennomgå anlegget dersom dette er ønskelig. Anlegget er kun visuelt besiktiget da dette krever spesielt utstyr og kompetanse.

## TG 1 Ventilasjon

Ventilasjon i boligen fremstår med:  
Naturlig avtrekk fra ventiler i vinduer.

Kapasitet og mengde luftutskifting er ikke kontrollert da det krever eget utstyr for måling og hører ikke under nivå 1 undersøkelse. Det er kun utført enkel kontroll av ventilasjon ved bruk av et ark/papir eller røykappull. Det er ikke foretatt tallfestede målinger, men ventilasjonen antas og fungerer tilfredsstillende. Dette er en skjønsmessig vurdering av takstmannen.

## TG 2 Varmesentral

Oppvarming ved sentralfyr og radiatorer i leiligheten. Åpne vannrør med tilkobling til radiatorer. Gulvvarme på badet.

Varmeinstallasjoner er ikke funksjonstestet på befaring, men antas og fungerer normalt. Det er ikke opplyst om noe feil eller mangler.

### Vurdering av avvik:

- Mer enn halvparten av forventet brukstid på varmesentral er oppbrukt.

TG settes ut i fra alder på anlegget, da mer enn halvparten av forventet levetid er oppbrukt.

### Konsekvens/tiltak

- Andre tiltak:

Anlegget fremstår med normal funksjonalitet i følge eier.

**Kostnadsestimat: Ingen umiddelbar kostnad**

## TG IU Varmtvannstank

Varmtvannsbereider er plassert i fellesareal, og er ikke befart av Takstmann.

## TG 2 Elektrisk anlegg

# Tilstandsrapport

*Dette er en forenklet kontroll begrenset til de spørsmål og undersøkelser som forskrift til avhendingslova (tryggere bolighandel) § 2-18 inneholder. Dette kan ikke sammenlignes med en kontroll utført av offentlig myndighet (Det lokale eltilsyn) eller registrert elektrovirksomhet, og en bygningsakkyndig har verken kompetanse eller lov til å foreta en slik kontroll.*

*Tilstandsgraden er vurdert ut fra den forenklede og begrensede kontrollen som forskriften inneholder. El-anlegget kan ha feil og mangler som en slik forenklet undersøkelse ikke vil avdekke. Vær derfor oppmerksom på denne risikoen, og søk videre veiledning eller få en fullstendig kontroll utført av registrert elektrovirksomhet.*

Dette er en forenklet kontroll begrenset til de spørsmål og undersøkelser som forskrift til avhendingslova (tryggere bolighandel) § 2-18 inneholder.

Dette kan ikke sammenlignes med en kontroll utført av offentlig myndighet (Det lokale El-tilsyn) eller registrert elektro virksomhet, og en bygningsakkyndig har verken kompetanse eller lov til å foreta en slik kontroll.

Tilstands graden er vurdert ut fra den forenklede og begrensede kontrollen som forskriften inneholder.

El-anlegget kan ha feil og mangler som en slik forenklet undersøkelse ikke vil avdekke. Vær derfor oppmerksom på denne risikoen, og søk videre veiledning eller få en fullstendig kontroll utført av en registrert elektro virksomhet.

Elektrisk anlegg er en kombinasjon av åpent og skjult anlegg. Sikringskap med automatsikringer plassert i felles gang.

Det ble ikke opplyst om noe feil med det elektriske anlegget i leiligheten på befaringen. Det anbefales el-takst ved tvil om funksjonalitet og kapasitet.

1. Foreligger det eltilsynsrapport de siste 5 år, og det er ikke foretatt arbeid på anlegget etter denne, utenom retting av eventuelle avvik i eltilsynsrapport (dvs en el-tilsynsrapport uten avvik)?  
**Nei**

## Spørsmål til eier

2. Når ble det elektriske anlegget installert eller sist gang totalt rehabilitert (årstall)? Med totalt rehabilitert menes fullstendig utskiftet anlegg fra inntakssikring og videre.  
**Det er uvisst når hele anlegget ble totalt rehabilitert, da det ikke er fremlagt dokumentasjon på anlegget.**
3. Er alle elektriske arbeider/anlegg i boligen utført av en registrert elektroinstallasjonsvirksomhet?  
**Ukjent Dagens eier kan ikke svare for arbeid som er utført for tidligere eier, det må foreligge full dokumentasjon på anlegget om dette skal bekreftes.**
4. Er det elektriske anlegget utført eller er det foretatt tilleggsarbeider på det elektriske anlegget etter 1.1.1999?  
**Ja Kjøkken ble flyttet i 2013, det er ikke fremlagt noe**

## dokumentasjon på utført arbeid.

Eksisterer det samsvarserklæring?

**Nei**

5. Foreligger det kontrollrapport fra offentlig myndighet – Det Lokale Eltilsyn (DLE) eller eventuelt andre tilsvarende kontrollinstanser med avvik som ikke er utbedret eller kontrollen er over 5 år?  
**Nei**
6. Forekommer det ofte at sikringene løses ut?  
**Ukjent Det er ikke fremkommet opplysninger av eier, om funksjonssvikt på sikringer.**
7. Har det vært brann, branntilløp eller varmgang (for eksempel termiske skader på deksler, kontaktpunkter eller lignende) i boligens elektriske anlegg?  
**Nei**

## Generelt om anlegget

8. Er det tegn til at det har vært termiske skader (tegn på varmgang) på kabler, brytere, downlights, stikkontakter og elektrisk utstyr? Sjekk samtidig tilstanden på elektrisk tilkobling av varmtvannsbereder, jampfør eget punkt under varmtvannstank  
**Nei**
9. Er der synlig defekter på kabler eller er disse ikke tilstrekkelig festet?  
**Nei**

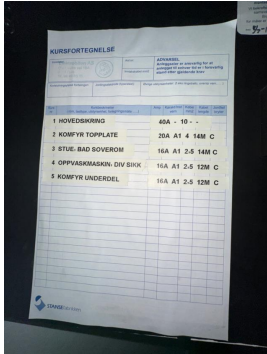
## Inntak og sikringskap

10. Er det tegn på at kabelinnføringer og hull i inntak og sikringskap ikke er tette, så langt dette er mulig å sjekke uten å fjerne kapslinger?  
**Nei**
11. Finnes det kursfortegnelse, og er den i samsvar med antall sikringer?  
**Ja**
12. Foreta en helhetsvurdering av det elektriske anlegget, dets alder, allmenne tilstand og fare for liv og helse. Bør det elektriske anlegget ha en utvidet el-kontroll?  
**Ja Det elektriske anlegget er ikke vurdert utover visuell besiktigelse i denne rapporten, da dette krever spesiell kompetanse og autorisasjon. På generelt grunnlag anbefales det alltid en gjennomgang av EL-fagmann på anlegg som er av noe eldre dato, eller uten form for full kontroll.**

**TG2 settes i følge forskrift på anlegg, uten full dokumentasjon og med samsvarserklæring på hele anlegget.**

**Kostnadsestimat: Ingen umiddelbar kostnad**

# Tilstandsrapport



Kursoversikt i sikringskap



Sikringskap med automatsikringer.

## TG 0 Branntekniske forhold

*Dette er en forenklet kontroll begrenset til de spørsmål som fremkommer under. Tilstandsgraden er basert på retningslinjer til disse spørsmålene i bransjestandarden NS3600. Dette kan ikke sammenlignes med en fullstendig kontroll av branntekniske forhold av offentlig myndighet, eller en vurdering av boligens branntekniske forhold eller prosjektering fra en rådgiver med spesialkompetanse. En bygningssakkyndig har verken kompetanse til å gi slik veiledning eller lov til å foreta en slik kontroll.*

*Tilstandsgraden er vurdert ut fra den foreklede og begrensede kontrollen. Det kan være feil og mangler om branntekniske forhold som en slik forenklet undersøkelse ikke vil avdekke. Vær derfor oppmerksom på denne risikoen, og søk videre veiledning eller rådgivning.*

Leiligheten er utstyrt med pulverapparat og røykvarsler.

1. Er det mangler for brannslukningsutstyr i boligen iht. forskriftskrav på søknadstidspunktet, men minst Byggeforskrift 1985?  
**Nei**
2. Er det skader på brannslukkingsutstyr eller er apparatet eldre enn 10 år?  
**Nei**
3. Er det mangler på røykvarsler i boligen iht. forskriftskrav på søknadstidspunktet, men minst Byggeforskrift 1985?  
**Nei**
4. Er det skader på røykvarslere?  
**Nei**

# Arealer, byggetegninger og brannceller

Standard gjeldende fra 01.01.2024

Arealmålinger og arealoppsett er basert på Norsk standard 3940:2023 Areal- og volum-beregninger av bygninger. Arealet gjelder for tidspunktet da boligen ble målt

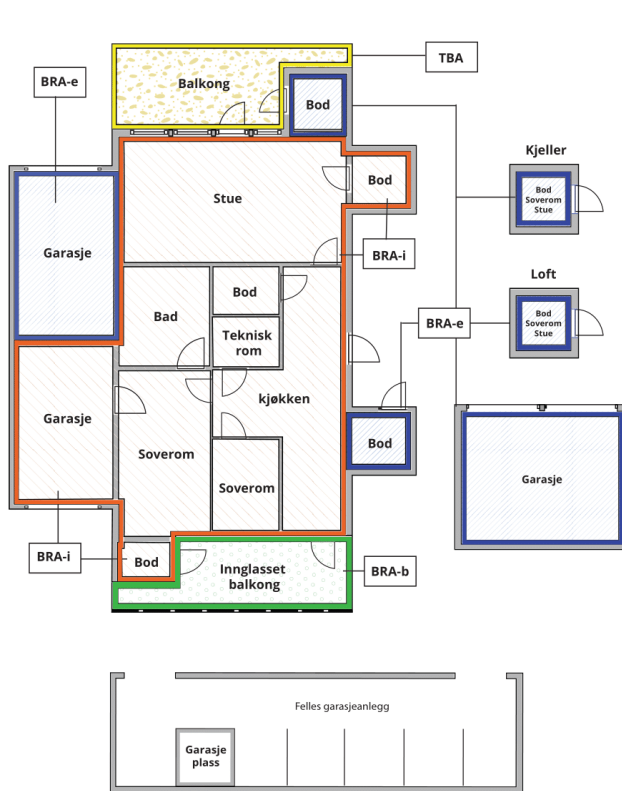
## Hva er måleverdig areal?

Arealet i rommet må ha minst 1,90 m fri høyde over gulvet og minst bredde på 0,60 m. Et loft med skråtak vil for eksempel bare få registrert målbart areal der høyden er minst 1,90 m og bredden minst 0,60 m. Rommet må ha dør eller luke, og gangbart gulv.

## Hva er bruksareal?

**BRA = BRA-i + BRA-e + BRA-b**

Bruksarealet for bygningen er bruttoarealet minus arealet som opptas av yttervegger.



Carport og/eller garasjeplass i felles garasjeanlegg er ikke måleverdig areal

Internt bruksareal (BRA-i)	Arealet innenfor boenheten(e)
Eksternt bruksareal (BRA-e)	Arealet av alle rom utenfor boenheten(e) og som tilhører denne, slik som for eksempel bod
Innglasset balkong mv (BRA-b)	Arealet av innglasset balkong, veranda eller altan når denne er tilknyttet boenheten(e)
Terrasse- og balkongareal (TBA)	Arealet av terrasser, åpne balkonger og åpen altan tilknyttet boenheten(e)

Gulvareal (GUA)

Er sum av BRA (bruksareal) og ALH (areal med lav takhøyde).

Areal med lav takhøyde (ALH) er ikke måleverdig areal, som skyldes skråtak og lav himlingshøyde.

GUA kan opplyses i markedsføring der det er aktuelt for den konkrete boligen og kun sammen med BRA-i, for eksempel der gulvflaten har en verdi og har funksjon ved møblering og bruk av rommene. Ikke innredet areal som kaldloft, måles og oppgis normalt ikke.

## Arealet kan ikke alltid fastsettes nøyaktig

Areal kan være komplisert eller umulig å måle opp nøyaktig fordi det er vanskelig å fastslå tykkelsen på innervegger, skjevheter i og utforming av bygningskonstruksjoner som karnapp, buer og vinkler som ikke er rette, åpne rom over flere etasjer og så videre.

Eiendommens markedsverdi kan ikke baseres på en matematisk beregning basert på antall kvadratmeter opplyst i rapporten. Opplysninger om areal kan altså ikke alene benyttes for å beregne eiendommens verdi.

## Den bygningsfaglige kan avdekke eventuelle bruksendringer og avvik i branncelleinndeling

Den bygningsfaglige ser på byggetegninger hvis de er tilgjengelige og dette er en del av oppdraget, og vurderer bruken av boligen opp mot tegningene. Hvis den bygningsfaglige avdekker at en bolig ikke ser ut til å være delt opp i brannceller etter kravene i byggeteknisk forskrift på befaringstidspunktet, skal det opplyses om dette.

Reglene om bruksendring og brannceller kan være kompliserte. Søk videre faglige råd om rapporten ikke gir deg svar. Den bygningsfaglige kan ikke vurdere og svare på alle spørsmål, og kan heller ikke vite om kommunen kan gi unntak for kravene som gjelder. [Vil du vite mer?](#)

## Om brannceller

En branncelle er hele eller avgrensede deler av en bygning hvor en brann fritt kan utvikle seg uten at den kan spre seg til andre bygninger eller andre deler av bygningen i løpet av en fastsatt tid.

## Om bruksendring

Bruksendring er å endre bruken av et rom fra en tillatt bruk til en annen. Dette kan kreve søknad og tillatelse, for eksempel hvis du endrer et rom fra bod til soverom eller arbeidsrom, eller hvis du endrer en bolig til to separate boliger.

Rom for varig opphold har krav til takhøyde, romstørrelse, rømningsvei og lysforhold som må være oppfylt. Du kan søke kommunen om unntak for kravene, men kan ikke regne med å få unntak for krav som går på helse og sikkerhet, for eksempel krav til rømningsvei.

Bruksendring som krever godkjenning, og som ikke er søkt bruksendret, er ulovlig. Kommunen kan etter plan- og bygningsloven kapittel 32 forfølge overtredelser. Kommunen kan pålegge deg å avslutte den ulovlige bruken, eventuelt å rette eller tilbakeføre rommet til godkjent bruk.

# Arealer

## Boligbygg med flere boenheter

### Ny arealstandard

Etasje	Bruksareal BRA m <sup>2</sup>			SUM	Terrasse- og balkongareal (TBA)	Ikke måleverdig areal (ALH)	Gulvareal (GUA)
	Internt bruksareal (BRA-i)	Eksternt bruksareal (BRA-e)	Innglasset balkong (BRA-b)				
Leilighet	38			38			38
Kjellerbod		6		6			6
<b>SUM</b>	<b>38</b>	<b>6</b>					<b>44</b>
<b>SUM BRA</b>	<b>44</b>						

### Romfordeling

Etasje	Internt bruksareal (BRA-i)	Eksternt bruksareal (BRA-e)	Innglasset balkong (BRA-b)
Leilighet	Entré , Stue/kjøkken , Bad , Soverom		
Kjellerbod		Bod	

### Kommentar

Med boligen følger det en kjellerbod på 5,8m<sup>2</sup>.  
Bod er merket med nr.122.  
Bod arealer utgjør til sammen 6m<sup>2</sup> BRA-E.

Disposisjonsrett på bod er gitt av eier/rekvirent, det er ikke fremlagt noe papirer på eierforholdet.

Alle innvendige sjakter, røkkasser o.l. er medberegnet i boligens areal. Det er bruken av rommet på befaringstidspunktet som avgjør om rommet er definert som P-ROM eller S-ROM i arealoppsettet.

Dette betyr at rommet både kan være i strid med Teknisk forskrift (TEK) og mangle godkjenning i kommunen for den aktuelle bruken, uten at dette vil få betydning for takstmannens valg av romdefinisjon. Dette er i henhold til "Takstbransjens retningslinjer ved arealmåling".

## Lovlighet

### Byggetegninger

Det foreligger godkjente og byggemeldte tegninger, men de stemmer ikke med dagens bruk

*Kommentar:* Leilighet er bruksendret og viker fra originale tegninger.

Det opprinnelige kjøkken er flyttet til stue,

det er innredet ett soverom der kjøkken var tidligere.

Det er uvisst for Takstmann, om bruksendring er søkt til styret.

### Brannceller

Er det påvist synlige tegn på avvik i branncelleinndeling ut ifra dagens byggeteknisk forskrift?

Ja  Nei

### Nyere håndverkstjenester

Er det ifølge eier utført håndverkstjenester på boligen siste 5 år?

Ja  Nei

### Krav for rom til varig opphold

Er det påvist avvik i forhold til rømningsvei, dagslysflate eller takhøyde?

Ja  Nei

*Kommentar:*

## Total fordeling mellom P-ROM og S-ROM

Tabellen under viser fordelingen av P-ROM og S-ROM etter veiledningen til NS 3940: 2012. Dette er til informasjon og til sammenligning. Tallene er omtrentlige, kan avvike fra faktiske målinger og er ikke juridisk bindende

	P-ROM( m2)	S-ROM( m2)
<b>Boligbygg med flere boenheter</b>	38	0

# Befarings - og eiendomsopplysninger

## Befaring

Dato	Til stede	Rolle
06.5.2024	Glenn-Erik Larsen	Takstingeniør
	Kjersti Børve Skjelbreid	Kunde

## Matrikkeldata

Kommune	gnr.	bnr.	fnr.	snr.	Areal	Kilde	Eieforhold
301 OSLO	221	181		0	6122.2 m <sup>2</sup>	BEREGNET AREAL (Ambita)	Eiet

### Adresse

Sandefjordgata 4 H

### Hjemmelshaver

Sandefjordgata Borettslag

## Andelsobjekt

Boligselskap	Org.nr.	Leil. nr.	Forretningsfører	Eier av adkomstdokumenter
/SANDEFJORDGATA BORETTSLAG	948940604		Obos	Kjersti Børve Skjelbreid

## Innskudd, pålydende mm

### Andelsnummer

20

## Eiendomsopplysninger

### Beliggenhet

Leiligheten er beliggende i byggets 1.etasje, og fremstår med: parkett på gulv og malte veggflater.

Badet er flislagt på gulv og vegger, kjøkkeninnredning fremstår med integrerte hvitevarer.

Leiligheten disponerer en bod i kjeller.

Det er vanlig gateparkering etter stedets regler.

Leiligheten fremstår med normal bruksslitasje på innvendig bygningsmasse.

Det bør alltid påregnes noe overflatebehandling ved kjøp av brukt bolig.

Bygninger kan ha skjulte feil og mangler som er vanskelig å oppdage ved befaring.

Særlig kritiske områder er membranløsninger i våtrom, isolasjon i gulv, vegger og himlinger, vann- og avløpsrør og evt. drenering.

Elde og utidsmessig het kombinert med endret bruk, kan over tid avdekke skjulte feil og mangler som ikke oppdages ved visuell kontroll.

# Kilder og vedlegg

## Dokumenter

Beskrivelse	Dato	Kommentar	Status	Sider	Vedlagt
Kundeskjema	07.05.2024		Gjennomgått	4	Nei
Meglerinfo	08.05.2024		Gjennomgått	7	Nei
Årsberetning			Gjennomgått	36	Nei



# Tilstandsrapportens avgrensninger

## STRUKTUR • REFERANSENIVÅ • TILSTANDSGRADER

- Rapporten er basert på innholds krav i Forskrift til avhendingslova (tryggere bolighandel). Formålet er å gi en tilstandsanalyse til bruk for den som bestiller og/eller i et salg til forbruker, og ikke for andre tredjeparter. Rapportens omfang, struktur, metode og begrepsbruk følger i hovedsak Norsk Standard NS 3600:2018 (Teknisk tilstandsanalyse ved omsetning av bolig), samt Takstbransjens retningslinjer ved tilstandsrapportering for boliger og Takstbransjens retningslinjer for arealmåling.
- Tilbakeholdt eller uriktig informasjon som har betydning for vurderingen, er ikke bygningssakkyndiges ansvar. Rapporten beskriver avvik, altså en tilstand som er dårligere enn referansenivået. Rapporten framhever normalt ikke positive sider ved boligen ut over det som fremgår av tilstandsgradene.
- Tilstanden angis i rapporten og gir uttrykk for en gitt forventet tilstand blant annet vurdert ut fra alder og normal bruk slik:

i) **Tilstandsgrad 0, TG0:** Ingen avvik eller skader. I tillegg må bygningsdelen være tilnærmet ny, mindre enn 5 år, og det foreligger dokumentasjon på faglig god utførelse.

ii) **Tilstandsgrad 1, TG1:** Mindre avvik. Normal slitasje. Strakstiltak ikke nødvendig. TG1 kan gis når bygningsdelen er tilnærmet ny og det ikke foreligger dokumentasjon på faglig god utførelse.

iii) **Tilstandsgrad 2, TG2:** Vesentlige avvik, og mindre avvik som etter NS 3600 gir TG 2, men som ikke nødvendigvis krever umiddelbare tiltak. I denne rapporten kan TG2 i Rapportsammendrag være inndelt i TG2 som krever tiltak og de som ikke krever umiddelbare tiltak. Konstruksjonen har normalt enten feil utførelse, en skade eller symptomer på skade, sterk slitasje eller nedsatt funksjon. Vedlikehold eller tiltak trengs i nær fremtid, det er grunn til å varsle fare for skader på grunn av alder eller overvåke spesielt på grunn av fare for større skade eller følgeskade. For skjulte konstruksjoner vil alder i seg selv være et symptom som kan gi TG2. For synlige konstruksjoner kan alder sammen med andre symptomer og momenter gi TG2. Avvik under TG2 kan gis sjablongmessig anslag.

iv) **Tilstandsgrad 3, TG3:** Store eller alvorlige avvik. Kraftige symptomer på forhold som man må regne med trenger utbedring straks eller innen kort tid. Påvist funksjonssvikt eller sammenbrudd. Avvik under TG3 skal gis sjablongmessig anslag.

v) **Tilstandsgrad TGiU:** Ikke undersøkt/ikke tilgjengelig for undersøkelse.

- Ved TG0 og TG1 gis det normalt ingen begrunnelse for valg av tilstandsgrad, fordi bygningen eller bygningsdelen da bare har normal slitasje. For anbefalte tiltak ved TG2 og TG3 må bruker av rapporten vurdere om tiltakene er nødvendige og lønnsomme. Hva det vil koste å utbedre rom eller bygningsdeler er et sjablongmessig anslag basert på registrert avvik og angitte tiltak i rapporten. Anslaget er gitt på generelt grunnlag og basert på erfaringstall i seks intervaller, og kan ikke forveksles med en konkret vurdering og tilbud fra en entreprenør eller håndverker. Det må eventuelt innhentes tilbud for en nærmere undersøkelse, og konkret og nøyaktig vurdering av utbedringskostnad. Kostnader til ikke oppdagede avvik/utbedringer/feil kan forekomme. Utbedringskostnad avhenger av personlige preferanser og markedspris på materialer og tjenesteyter.

## PRESISERINGER

- Avvik vurderes ut fra tekniske forskrifter på godkjenningstidspunktet for bygget. Noen bygningsdeler vurderes

etter gjeldende teknisk forskrift på befaringstidspunktet. Dette gjelder blant annet:

i) Bad, vaskerom (våtrom)

ii) Forhold rundt brann, rømming, sikkerhet, for eksempel rekkverkshøyder/åpninger, ulovlige bruksendringer, brannceller mv.

- For skjulte konstruksjoner slik som vann og avløp uten dokumentasjon, er kvalitet og alder vurdert.

- Fastmonterte installasjoner, for eksempel innfelt belysning (downlights), demonteres ikke for å sjekke dampspærren bak. Dette av hensyn til bygningssakkyndiges kompetanse og risikoen for skade.

- Kontroll av fukt i konstruksjonen ved hulltaking i bad og vaskerom (våtrom), rom under terreng (kjelleretasje, underetasje og sokkeletasje) eller andre bygningsdeler skjer etter eiers aksept. Hulltaking av våtrom og rom under terreng kan unntaksvis unnlates, se Forskrift til Avhendingsloven.

- Kontroll av romfunksjoner for P-ROM utføres kun når det ikke foreligger godkjente og byggemeldte tegninger, eller når tegninger ikke stemmer med dagens bruk.

- Bygningssakkyndig gir en forenklet vurdering av branntekniske forhold og elektriske installasjoner i boligen dersom det er mer enn fem år siden sist boligen hadde el-tilsyn. Bygningssakkyndig kan anbefale å konsultere offentlige myndigheter eller kvalifisert elektrofaglig fagperson ved behov for grundigere undersøkelser.

## TILLEGGSENDERSØKELSER

Etter avtale kan tilstandsanalysen utvides til også å omfatte tilleggundersøkelser utover minimumskravet i forskriften.

## BEFARINGEN

Rapporten gir en vurdering av byggverk og bygningsdeler som bygningssakkyndig har observert, og som fremkommer av Forskrift til avhendingsloven. Rapporten er likevel ingen garanti for at det ikke kan finnes skjulte feil, skader og mangler. NS 3600:2018 (Teknisk tilstandsanalyse ved omsetning av bolig) har undersøkelsesnivå fra 1 til 3, der undersøkelsesnivå 1 er det laveste og baseres på visuell observasjon. Rapporten baseres på undersøkelsesnivå 1 med få unntak (våtrom og rom under terreng). I praksis betyr dette at gjennomføringen av befaringen begrenses som følger:

- Det utføres kun visuelle observasjoner på tilgjengelige flater uten fysiske inngrep (f.eks. riving).

- Flater som er skjult av snø eller på annen måte ikke er tilgjengelig eller skjult, blir ikke kontrollert. Det foretas ikke funksjonssprøving av bygningsdeler, som isolasjon, piper, ventilasjon, el. anlegg, osv.

- Det gis ingen vurdering av boligens tilbehør, hvite- og brunevarer og annet inventar. Dette gjelder også integrert tilbehør.

- Inspisering av yttertak er basert på det som er synlig, normalt på insiden fra loftet og utvendig fra stige/bakkenivå. Befaring av tak må være sikkerhetsmessig forsvarlig for å kunne gjennomføres.

- Stikkprøvetakninger er utvalgt tilfeldig og kan innebære kontroll under overflaten med spiss redskap eller lignende.

# Tilstandsrapportens avgrensninger

## UTTRYKK OG DEFINISJONER

- Tilstand: Byggverkets eller bygningsdelens tekniske, funksjonelle eller estetiske status på et gitt tidspunkt.
- Symptom: Observerbart forhold som gir indikasjon på hvilken tilstand et byggverk eller en bygningsdel befinner seg i. Benyttes ved beskrivelse av avvik.
- Skadegjørere: Zoologiske eller biologiske skadegjørere, i hovedsak råte, sopp og skadedyr.
- Fuktøk: Overflatesøk med egnet søkeutstyr (fuktindikator) eller visuelle observasjoner.
- Fuktmåling: Måling av fuktinnhold i materiale eller i bakenforliggende konstruksjon ved bruk av egnet måleutstyr (blant annet hammerelektrode og pigger).
- Utvidet fuktøk (hulltaking): Boring av hull for inspeksjon og fuktmåling i risikoutsatte konstruksjoner, primært i tilstøtende vegger til bad, utforede kjellervegger og eventuelt i oppforede kjellergulv.
- Normal slitasjegrade: Forventet nedsliting av materiale i overflaten som er basert på enkle visuelle observasjoner. Kan vurderes sammen med bygningsdelens alder.
- Forventet gjenværende brukstid: Anslått tid et byggverk eller en del av et byggverk fortsatt vil være tjenlig for sitt formål (NS3600, Termer og definisjoner punkt 3.9)

## AREALBEREGNING FOR BOENHETER

- Areal fastsettes etter Forskrift til avhendingsloven og Norsk Standard 3940 Areal- og volum-beregninger av bygninger fra 2023.
- Areal oppgis i hele kvadratmeter i rapporten, og gjelder for det tidspunkt oppmålingen fant sted.
- Bruksareal (BRA) er det måleverdige arealet som er innenfor omsluttete vegger målt i gulvhøyde (bruttoareal minus arealet som opptas av yttervegger). I tillegg til gulvhøyde gjelder regler om fri bredde for at arealet skal være måleverdig, med betydning for BRA av for eksempel loft med skråtak. BRA består av internt bruksareal (BRA-i), eksternt bruksareal (BRA-e) og innglasset balkong mv (BRA-b). Terrasse- og balkongareal (TBA) opplyses der tilstandsrapporten skal benyttes i boligomsetningen og der det er aktuelt. I tillegg kan gulvareal (GUA) og areal med lav takhøyde (ALH) opplyses sammen med BRA der det er aktuelt og en del av oppdraget. Rom skal ha atkomst og gangbart gulv for å kunne regnes som BRA/måleverdig areal.
- Arealet måles og oppgis dersom arealet oppfyller krav til måleverdighet, slik som at arealet må ha minst en bredde på 0,6m og minst en høyde på 1,9 m osv. Et rom kan være i strid med teknisk forskrift og mangle godkjenning hos kommunen for den aktuelle bruken, uten at dette får betydning for om arealet måles og oppgis i tilstandsrapporten. Når arealet måles tas det ikke hensyn til om arealet er lovlig oppført eller om bruken er lovlig, bruksendringer, lysforhold eller andre sikkerhetsmangler.
- Eiendommens markedsverdi kan ikke baseres på en rent matematisk beregning i forhold til antall kvadratmeter opplyst i rapporten. Opplysninger om areal kan altså ikke alene benyttes for beregning av eiendommens verdi.

- Rom som ligger utenfor boenheten, men som eier har påvist og/eller opplyst at tilhører boenheten, er oppmålt og inkludert i BRA-e. Det er ikke fremvist dokumentasjon på at rommet tilhører boenheten, med mindre dette er angitt særskilt. Rom utenfor boenheten kan omdisponeres av borettslaget/sameiet og dette kan påvirke boligens BRA. Vær oppmerksom på at NS 3940:2023 og eierseksjonsloven har ulike definisjoner av fellesareal. Ved arealmåling gjelder NS 3940:2023 som definerer fellesareal slik: "Delen av bygning som brukes av to eller flere bruksenheter eller til bygningens forvaltning, drift eller vedlikehold.
- I en overgangsperiode skal rapporter som benyttes i boligomsetningen eller dersom det er en del av oppdraget også opplyse om fordelingen mellom P-ROM og S-ROM med utgangspunkt i definisjonene som fremkommer av veiledningen til Norsk Standard 3940 Areal- og volum-beregninger av bygninger fra 2012. Fordelingen mellom P-ROM og S-ROM er basert på veiledningen og bygningssakkyndiges eget skjønn. P-ROM er måleverdige rom som benyttes til kort eller langt opphold. S-ROM er måleverdige rom som benyttes til lagring, og tekniske rom. Bruken av et rom på befaringstidspunktet har betydning for om rommet defineres som P-ROM eller S-ROM. Dette betyr at rommet både kan være i strid med teknisk forskrift og mangle godkjenning i kommunen for den aktuelle bruken, uten at dette vil få betydning for valg av arealkategori.
- Se øvrig informasjon om areal i rapporten, Norsk Standard 3940 (2012 og 2023) og veiledningen til disse.

## PERSONVERN

Norsk takst, bygningssakkyndig og takstforetaket behandler personopplysninger som bygningssakkyndig trenger for å kunne utarbeide rapporten. Personvernerklæring med informasjon om bruk av personopplysninger og dine rettigheter finner du her [Personvernerklæring - iVerdi](#)

## DELING AV PERSONOPPLYSNINGER FOR TRYGGERE BOLIGHANDEL OG MULIG RESERVASJON

Norsk takst og deres samarbeidspartnere benytter personopplysninger fra rapporten for analyse- og statistikkformål, samt utvikling og drift av produkter og tjenester for takstbransjen og andre aktører i bolig-omsetningen. Les mer om dette og hvordan du kan reservere deg på <https://www.norsktakst.no/norsk/om-norsk-takst/personvernerklæring/reservasjon/>

Vendu lager en boliganalyse basert på opplysninger fra rapporten. Les mer om dette og hvordan du kan reservere deg her: <https://samtykke.vendu.no/SW6336>

## KLAGEORDNING FOR FORBRUKERE

Er du som forbruker misfornøyd med bygningssakkyndiges arbeid eller opptreden ved taksering av bolig eller fritidshus, se [www.takstklagenemnd.no](http://www.takstklagenemnd.no) for mer informasjon

# Egenerklærings skjema

Dette skjema vil være en del av salgsoppgaven

Meglerfirma	Sagene & Bjølsen Eiendomsmegling AS	Oppdragsnr.	15240129		
Adresse	Sandefjordgata 4H				
Postnr.	0464	Sted	OSLO		
Er det dødsbo?	<input checked="" type="checkbox"/> Nei <input type="checkbox"/> Ja	Avdødes navn			
Salg ved fullmakt?	<input checked="" type="checkbox"/> Nei <input type="checkbox"/> Ja	Navn hjemmelshaver			
Når kjøpte du boligen?	2017	Hvor lenge har du bodd i boligen?	7 år 0 mnd	Har du bodd i boligen siste 12 mnd?	<input type="checkbox"/> Nei <input checked="" type="checkbox"/> Ja
I hvilket selskap har du (evt. sameiet/brl/aksjelaget) tegnet bygningsforsikring?	Borettslaget har forsikring i Gjensidige.		Polise/avtalenr		
Selger 1 Fornavn	Kjersti	Etternavn	Børve Skjelbreid		

## SPØRSMÅL FOR ALLE TYPER

### EIENDOMMER

(spørsmål som besvares med «Ja», skal beskrives nærmere i feltet

«Kommentar»)

#### 1. Kjenner du til om det er/har vært feil ved våtrommene, f. eks. sprekker, lekkasje, råte, lukt eller soppskader?

Nei  Ja Kommentar

#### 2. Kjenner du til om det er utført arbeid på bad/våtrom? Hvis nei, gå til punkt 3.

Nei  Ja, kun faglært  Ja, både av faglært og ufaglært / egeninnsats  Ja, kun av ufaglært / egeninnsats

Firmanavn

Ukjent

Redegjør for hva som ble gjort av hvem og når:

Det ble lagt nye fliser oppå eksisterende fliser i ca 2016. Arbeidet ble utført av faglært på vegne av tidligere eier som var misfornøyd med blåfargen på flisene.

#### 2.1 Ble tettesjikt/membran/sluk oppgradert/fornyet?

Nei  Ja

Firmanavn

Redegjør for hva som ble gjort av hvem og når:

#### 2.2 Foreligger det dokumentasjon på arbeidene?

Nei  Ja Kommentar

#### 2.3 Er arbeidet byggemeldt?

Nei  Ja Kommentar

#### 3. Kjenner du til om det er/har vært feil på vann/avløp, herunder rørbrudd, tilbakeslag, tett sluk eller lignende?

Nei  Ja Kommentar

#### 4. Kjenner du til om det er/har vært utført arbeid/kontroll på vann/avløp?

Nei  Ja, kun faglært  Ja, både av faglært og ufaglært / egeninnsats  Ja, kun av ufaglært / egeninnsats

Firmanavn

Redegjør for hva som ble gjort av hvem og når:

#### 5. Kjenner du til om det er/har vært problemer med drenering, fuktinnsig, øvrig fukt eller fuktmerker i underetasje/kjeller?

Nei  Ja Kommentar

#### 6. Kjenner du til om det er/har vært problemer med ildsted/skorstein/pipe, f. eks dårlig trekk, sprekker, pålegg etter tilsyn, fyringsforbud eller lignende?

Nei  Ja Kommentar

**7. Kjenner du til om det er/har vært skjevheter/setningsskader, f. eks. riss/sprekker i mur, skjeve gulv eller lignende?**

Nei  Ja Kommentar

**8. Kjenner du til om det er/har vært sopp/råteskader i boligen?**

Nei  Ja Kommentar

**9. Kjenner du til om det er/har vært insekter/skadedyr i boligen som f.eks. rotter, mus, maur eller lignende?**

Nei  Ja Kommentar

**10. Kjenner du til om det er/har vært skjeggkre i boligen?**

Nei  Ja Kommentar

**11. Kjenner du til om det er/har vært utettheter i terrasse/garasje/tak/fasade?**

Nei  Ja Kommentar

**12. Kjenner du til om det har vært utført arbeider på terrasse/garasje/tak/fasade?**

Nei  Ja, kun faglært  Ja, både av faglært og ufaglært / egeninnsats  Ja, kun av ufaglært / egeninnsats

Firmanavn

Redegjør for hva som ble gjort av hvem og når:

**13. Kjenner du til om det er/har vært utført arbeider på el-anlegget eller andre installasjoner (f.eks. oljetank, sentralfyr, ventilasjon)? Hvis nei, gå til punkt 14.**

Nei  Ja, kun faglært  Ja, både av faglært og ufaglært / egeninnsats  Ja, kun av ufaglært / egeninnsats

Firmanavn

Redegjør for hva som ble gjort av hvem og når:

**13.1 Foreligger det samsvarserklæring for hele eller deler av det elektriske anlegget (i henhold til forskrift om lavspenningsanlegg)?**

Nei  Ja Kommentar

**14. Kjenner du til om det er utført kontroll av el-anlegget og/eller andre installasjoner (f.eks. oljetank, sentralfyr, ventilasjon)?**

Nei  Ja Kommentar Det ble utført el-kontroll i regi av borettslaget i 2022. Selskap: Elvia

**15. Har du ladeanlegg/ladeboks for el-bil i dag?**

Nei  Ja Kommentar

**16. Kjenner du til om ufaglærte har utført arbeider som normalt bør utføres av faglærte personer utover det som er nevnt tidligere (f.eks. på drenering, murerarbeid, tømmerarbeid etc.)?**

Nei  Ja Kommentar

**17. Kjenner du til om det er nedgravd oljetank på eiendommen? Hvis nei, gå til punkt 18.**

Nei  Ja

**17.1 Har kommunen gitt dispensasjon til at den nedgravde oljetanken kan bli liggende, f. eks. ved at den nedgravde oljetanken tømmes, saneres eller fylles igjen med masser?**

Nei  Ja Kommentar

**18. Kjenner du til forslag til- eller vedtatte reguleringsplaner, andre planer, nabovarsel, eller offentlige vedtak som kan medføre endringer i bruken av eiendommen eller eiendommens omgivelser?**

Nei  Ja Kommentar Det er planlagt oppgradering av Stavangergata, dette vil endre omgivelsene på en positiv måte (oppgraderingen innebærer overvannstiltak, planting av gatetrær og tryggere fremkommelighet for fotgjengere i rundkjøringen ved Voldsløkka busstopp. Det er også planlagt en flerbrukshall på Voldsløkka, dette vil også være et positivt innslag i nabolaget. Jeg regner med at støy fra byggearbeidene vil være svært begrenset siden det er et stykke unna, og leiligheten ikke har noen vinduer i retningen mot der det bygges. På selve eiendommen er det ingen planlagt regulering eller bygging.

**19. Kjenner du til om det foreligger påbud/heftelser/krav/manglende tillatelser vedrørende eiendommen?**

Nei  Ja Kommentar

**20. Selges eiendommen med utleiedel, leilighet eller hybel eller lignende?**

Nei  Ja

**20.1 Hvis ja, er rommene som benyttes til ovennevnte godkjent til beboelse (rom til varig opphold) av bygningsmyndighetene?**

Nei  Ja Kommentar

**21. Kjenner du til om det er innredet/bruksendret/bygget ut kjeller eller loft eller andre deler av boligen? Hvis nei, gå til punkt 22.**

Nei  Ja Kommentar

**21.1 Er innredningen/utbyggingen godkjent hos bygningsmyndighetene?**

Nei  Ja Kommentar

**22. Kjenner du til manglende brukstillatelse eller ferdigattest?**

Nei  Ja Kommentar

**23. Kjenner du til om det er foretatt radonmåling?**

Nei  Ja Kommentar

**24. Kjenner du til om det foreligger skaderapporter, tilstandsvurderinger, boligsalgsrapporter eller målinger?**

Nei  Ja Kommentar Rapport fra takstmann foreligger

**25. Kjenner du til andre forhold av betydning som kan være relevant for kjøper å vite om (f.eks. rasfare, tinglyste forhold eller private avtaler)?**

Nei  Ja Kommentar

### **SPØRSMÅL FOR LEILIGHETER I SAMEIER/BORETTSLAG/BOLIGAKSJESELSKAP:**

**26. Kjenner du til om sameie/laget/selskapet er involvert i tvister av noe slag?**

Nei  Ja Kommentar

**27. Kjenner du til vedtak/forslag til vedtak om forhold vedrørende eiendommen som kan medføre økte felleskostnader/økt fellesgjeld?**

Nei  Ja Kommentar Det er vedtatt å gjøre arbeider på vannrør, dette kan påvirke felleskostnadene noe, men jeg kjenner ikke til hvor mye.

**28. Kjenner du til om det er/har vært sopp/råteskader/insekter/skadedyr i sameiet/laget/selskapet som f.eks. rotter, mus, maur eller lignende?**

Nei  Ja Kommentar

**29. Kjenner du til om det er/har vært skjeggkre i sameiet/laget/selskapet (i fellesareal eller i andre boliger)?**

Nei  Ja Kommentar

### **TILLEGGSKOMMENTAR**

Jeg bekrefter at opplysninger er gitt etter beste skjønn. Jeg er kjent med at dersom jeg har gitt ufullstendige, uriktige eller misvisende opplysninger om eiendommen, vil selskapet kunne søke hel eller delvis regress for sine utbetalinger eller redusere sitt ansvar helt eller delvis, jfr. Vilkår for boligselgerforsikring punkt 9.1 og forsikringsavtaleloven kapittel 4.

Jeg er orientert om at mitt mulige ansvar som selger etter avhendingsloven, eventuelt etter kjøpsloven (aksjeboliger), og om Anticimex Forsikrings boligselgerforsikringstilbud. Jeg er klar over at avtale om tegning av forsikring er bindende fra signering av egenerklærings skjema. Premietilbudet som er gitt av megler er bindende for Anticimex Forsikring i 6 måneder fra oppdragsinngåelse med megler. Etter dette vil premien og forsikringsvilkårene kunne justeres.

Når premietilbudet ikke lenger er bindende for forsikringsselskapet, må egenerklærings skjemaet signeres på nytt og eventuelle endringer påføres. Det vil da være forsikringspremien og forsikringsvilkårene på ny signeringsdato som legges til grunn.

Det kan ikke tegnes boligselgerforsikring ved salg av boligeiendom i følgende tilfeller:

- mellom ektefeller eller slektninger i rett oppstigende eller nedstigende linje, søsken, eller
  - mellom personer som bor eller har bodd på boligeiendommen og/eller
  - når salget skjer som ledd i sikredes næringsvirksomhet/er en næringseiendom
  - etter at boligeiendommen er lagt ut for salg.
- Dersom det ikke foreligger risikovurdering (tilstandsrapport) for boligeiendommen som tilfredsstillter kravene i forskrift til avhendingslova FOR-2021-06-08-1850

Forsikringselskapet kan ved skriftlig samtykke likevel akseptere tegning av forsikring også i ovennevnte tilfeller. Dersom selskapet ikke har gitt skriftlig samtykke, kan erstatningen bortfalle.

Ved oppgjørsoppdrag trer forsikringen i kraft når kontrakten er signert av begge parter, begrenset til siste 12 måneder før overtakelse.

**For øvrig oppfordrer selger potensielle kjøpere til å undersøke eiendommen grundig, jf. avhendingsloven § 3-10 og kjøpslovens § 20 (aksjeboliger).**

Ved signering av nærværende skjema aksepteres at Buysure AS, Visma Real Estate AS og Signicat AS ikke har ansvar for transaksjonen som tjenesten benyttes til, og ikke kan holdes ansvarlig for eventuelt tap av noen art som følge av brukerfeil, eventuelle feil ved Signicat AS og Visma Real Estate AS sine tjenester eller tredjepartsløsninger, herunder BankID.

Forsikringsvilkårene leser du i sin helhet på:

<https://buysure.no/Anticimex/vilkaar>

Les mer om boligselgerforsikringen og se prislister her:

[buysure.no/boligselgerforsikring](https://buysure.no/boligselgerforsikring)

Jeg ønsker å tegne boligselgerforsikring, og bekrefter å ha mottatt og lest forsikringsvilkårene og informasjonsbrosjyre til selger i forbindelse med tegning av boligselgerforsikring. Forsikringen trer i kraft på det tidspunkt det foreligger en budaksept mellom partene, begrenset til tolv måneder før overtakelse. Ved oppgjørsoppdrag trer forsikringen i kraft når kontrakten er signert av begge parter, begrenset til siste 12 måneder før overtakelse. Jeg bekrefter med dette at eiendommen ikke er en næringseiendom, at den ikke selges som ledd i næringsvirksomhet eller mellom ektefeller eller slektninger i rett oppstigende eller nedstigende linje, søsken, eller mellom personer som bor eller har bodd på boligeiendommen. Dersom forsikringen er tegnet i strid med ovenstående (se også forsikringsvilkårene punkt 9) kan Anticimex Forsikring søke hel eller delvis regress for sine utbetalinger og/eller redusere sitt ansvar helt eller delvis. Jeg er innforstått med at eiendomsmegleren ikke har fullmakt til å gjøre unntak fra ovennevnte begrensninger. Jeg er oppmerksom på at 9% av total forsikringskostnad er honorar til Buysure AS. Honoraret inngår i den totale premien du som kunde betaler, inkl. evt. administrasjonsgebyrer.

Jeg ønsker ikke å tegne boligselgerforsikring, men megler har tilbudt meg å tegne slik forsikring.

Jeg kan ikke tegne boligselgerforsikring iht. vilkår

Ξ

# Premium rådgivning

EIE eiendomsmegling

tryggbudgivning.no



- den enkleste  
og mest sikre  
måten å by på  
bolig i dag!

#### GI BUD MED BANKID

På eiendommens annonse vises det en "Gi bud"-knapp for elektronisk budgivning.

#### IDENTIFISER MED BANKID

Innlogging fungerer på samme måte som i din nettbank. Du kan også bruke BankID App (iOS/Android) eller BankID på mobil.

#### REGISTRERING AV BUD

Nettsiden hjelper deg med korrekt utfylling av budmeldingen.

#### ELEKTRONISK SIGNERING

BankID lar deg signere budmeldingen elektronisk. Budmeldingen overføres til eiendomsmeglere.

#### BUDRUNDEN

Etter signering vil du motta en SMS-kvittering. Gi budforhøvelser med BankID eller ved å svare på SMS-kvitteringen.

## BUDREGLEMENT

Benytt "Gi bud"-knappen på eiendommens annonse for å registrere ditt bud elektronisk. «Gi bud»-knappen åpner nettsiden TryggBudgivning.no som er integrert i megler-systemet. Alle bud / budforhøvelser og forbehold overføres automatisk inn i budjournalen på den respektive eiendommen.

Du logger deg inn på TryggBudgivning.no ved å bruke BankID. Det er derfor viktig å huske å ta med deg din BankID-brikke på budgivningsdagen. Du kan gi bud fra datamaskin, nettbrett eller smarttelefon.

Når du benytter deg av TryggBudgivning.no trenger du ikke å ta bilde av legitimasjon eller sende inn budskjema til megler. Etter at bud er registrert med BankID får du en kvittering pr. SMS om at budet er mottatt.

Du registrerer budforhøvelser ved å logge inn på nytt med BankID eller ved å svare på SMS-kvitteringen som du allerede har mottatt. Budforhøvelser registreres også automatisk inn i meglersystemet.

Lykke til!

Gå til elektronisk budgivning: <https://tryggbudgivning.no/264/600005389/eqggqkmkm>  
Dersom du ønsker budskjema tilsendt som et eget dokument, ta kontakt med eiendomsmegler.



# FORBRUKERINFORMASJON OM BUDGIVING



Sist oppdatert med virkning fra 1. januar 2014, i forbindelse med ikrafttredelse av endringer i eiendomsmeglingsforskriften.

Informasjonen er utarbeidet av Forbrukerombudet, Forbrukerrådet, Den Norske Advokatforening ved Eiendomsmeglingsgruppen, Eiendomsmeglerforetakenes Forening og Norges Eiendomsmeglerforbund, på grunnlag av blant annet forskrift om eiendomsmegling § 6-3 og § 6-4.

Nedenfor gis en oversikt over de retningslinjer som forbrukermyndighetene og organisasjonene anbefaler benyttet ved budgivning på eiendommen. Avslutningsvis gis også en kort oversikt over de viktigste rettsreglene tilknyttet budgivning.

Før det legges inn bud på eiendommen oppfordres budgiver til sette seg inn i all relevant informasjon om eiendommen, herunder eventuell salgsoppgave og teknisk rapport med vedlegg.

## GJENNOMFØRING AV BUDGIVING:

1. På forespørsel vil megler opplyse om aktuelle bud på eiendommen, herunder om relevante forbehold.

2. Alle bud skal inngis skriftlig til megler, som formidler disse videre til oppdragsgiver. Kravet til skriftlighet gjelder også budforhøyelser og motbud, aksept eller avslag fra selger. Før formidling av bud til oppdragsgiver skal megler innhente gyldig legitimasjon og signatur fra budgiver. Kravet til legitimasjon og signatur er oppfylt for budgivere som benytter e-signatur, eksempelvis BankID eller MinID. Med skriftlige bud menes også elektroniske meldinger som e-post og SMS når informasjonen i disse er tilgjengelig også for ettertiden.

3. Et bud bør inneholde eiendommens adresse (eventuelt gnr/bnr), kjøpesum, budgivers kontaktinformasjon, finansieringsplan, akseptfrist, overtakelsesdato og eventuelle forbehold som for eksempel usikker finansiering, salg av nåværende bolig ol. Normalt vil ikke et bud med forbehold bli akseptert før forbeholdet er avklart. Konferer gjerne med megler før bud avgis.

4. Megler skal legge til rette for en forsvarlig avvikling av budrunden. I forbrukerforhold (dvs. der oppdragsgiver er forbruker) skal megleren ikke formidle bud med kortere akseptfrist enn kl. 12.00 første virkedag etter siste annonserte visning. Etter denne fristen bør budgivere ikke sette en kortere akseptfrist enn at megler har mulighet til, så langt det er nødvendig, å orientere oppdragsgiver,

budgivere og øvrige interessenter om bud og forbehold. Det bør ikke gis bud som diskriminerer eller utelukker andre budgivere. Dersom bud inngis med en frist som åpenbart er for kort til at megleren kan avvikle budrunden på en forsvarlig måte som sikrer oppdragsgiver og interessenter et tilstrekkelig grunnlag for sine handlingsvalg, vil megler fraråde budgiver å stille slik frist.

5. Megleren vil uoppfordret gi sin vurdering av det enkelte bud overfor oppdragsgiveren, når budet er gitt innenfor fristene i punkt 4.

6. Megleren skal så langt det er nødvendig og mulig holde budgiverne skriftlig orientert om nye og høyere bud og eventuelle forbehold. Megler skal så snart som mulig bekrefte skriftlig overfor budgivere at budene deres er mottatt.

7. Etter at handel har kommet i stand, eller dersom en budrunde avsluttes uten at handel er kommet i stand, kan en budgiver kreve kopi av budjournalen i anonymisert form.

8. Kopi av budjournal skal gis til kjøper og selger uten ugrunnet opphold etter at handel er kommet i stand. Dersom det er viktig for budgiver å bevare sin anonymitet, bør budet fremmes gjennom fullmektig.

## VIKTIGE AVTALERETTSLIGE FORHOLD

1. Det eksisterer ingen angrerett ved salg/kjøp av fast eiendom.

2. Når et bud er innsendt til megler og han har formidlet innholdet i budet til selger (slik at selger har fått kunnskap om budet), kan budet ikke kalles tilbake. Budet er da bindende for budgiver frem til akseptfristens utløp, med mindre budet før denne tid avslås av selger eller budgiver får melding om at eiendommen er solgt til en annen (man bør derfor ikke gi bud på flere eiendommer samtidig dersom man ikke ønsker å kjøpe flere enn en eiendom).

3. Selger står fritt til å forkaste eller akseptere ethvert bud, og er for eksempel ikke forpliktet til å akseptere høyeste bud.

4. Når en aksept av et bud har kommet frem til budgiver innen akseptfristens utløp er det inngått en bindende avtale.

5. Husk at også et eventuelt bud fra selger til kjøper (såkalte «motbud»), avtalerettslig er et bindende tilbud som medfører at det foreligger en avtale om salg av eiendommen dersom budet i rett tid aksepteres av kjøper.

NORGES EIENDOMSMEGLERFORBUND | WWW.NEF.NO | FIRMAPOST@NEF.NO



# Boligkjøperpakke Leilighet

- din nye leilighet ferdig forsikret

## **Boligkjøperpakke Leilighet inneholder boligkjøperforsikring, renteforsikring og innbo ekstra forsikring.**

For fullstendig informasjon om hva forsikringene dekker og hvilke begrensninger som gjelder, se forsikringsbevis og vilkår på [Tryg.no](http://Tryg.no)

### **Boligkjøperforsikring**

Boligkjøperforsikring gir deg ekstra trygghet når du kjøper bolig. Du får juridisk hjelp hvis du oppdager feil og mangler ved boligen ut over det du kunne forvente ut fra salgsdokumentene og andre salgsopplysninger, og hvis det er gitt uriktige opplysninger som har påvirket kjøpet ditt. Boligkjøperforsikringen gir deg også juridisk hjelp ved rettstvister.

### **Innboforsikring**

I pakken har du en god innbo ekstra forsikring med forsikringssum 2 millioner kroner.

### **Flytteforsikring**

Innboforsikringen omfatter plutselige og uforutsette skader som oppstår i forbindelse med flytting av innboet til ny bolig.

### **Uhell**

Innboforsikringen omfatter også skade ved uhell, som for eksempel at TV faller i gulvet og blir knust.

### **Skadeinsekter, mus og rotter**

Får du skadeinsekter, mus eller rotter i boligen hjelper vi deg med bekjempelse. For eksempel bekjempelse av veggedyr eller kakerlakker.

### **Renteforsikring**

Renteforsikringen dekker rentekostnader for boligen som skal selges. Forsikringen gjelder hvis du ikke har fått solgt din gamle bolig tre måneder etter du har overtatt ny bolig, med utbetaling i inntil ni måneder. Forsikringen gjelder ikke hvis du avslår bud på 95 % eller mer av prisantydningen.

### **Når og hvor kjøpes Boligkjøperpakke Leilighet?**

Forsikringspakken kjøpes av eiendomsmegleren som foretar salget av boligen. Boligkjøperpakke Leilighet kan kjøpes av privatpersoner. Boligkjøperforsikringen gjelder fra kontraktsmøte, mens de andre forsikringene gjelder fra du overtar boligen, og i ett år.

### **Pris**

Leilighet og rekkehus med andels-/aksjenummer **8.250 kroner**

Leilighet og rekkehus med seksjonsnummer **9.250 kroner**

Prisen på forsikringen for det første året legges inn i oppgjøret for din nye bolig. Du får ingen særskilt regning for forsikringene det første året.

Boligkjøperforsikringen kan beholdes i fem år.

### **Egenandel**

Standard egenandel er kr 4.000 i innboforsikring og boligkjøperforsikring. Du får 10 timer innledende advokatbistand uten egenandel.

### **Spørsmål**

Har du spørsmål om boligkjøperpakken kan du kontakte oss på telefon 915 04040

Dersom du skal melde inn en sak tilknyttet boligkjøperpakken, gjør du dette via våre hjemmesider [Tryg.no/meld-skade](http://Tryg.no/meld-skade).



# Boligkjøperforsikring

## - gir deg ekstra trygghet

**Boligkjøperforsikring gir deg ekstra trygghet når du kjøper bolig. Du får juridisk hjelp hvis du oppdager feil og mangler ved boligen ut over det du kunne forvente ut fra salgsdokumentene og andre salgssopplysninger, og hvis det er gitt uriktige opplysninger som har påvirket kjøpet ditt. Boligkjøperforsikringen gir deg også ved behov juridisk rådgivning, advokathjelp og håndtering gjennom rettsapparatet.**

### Når og hvor kjøpes Boligkjøperforsikring

Forsikringen kjøpes fra eiendomsmegleren som foretar salget av boligen du kjøper. Boligkjøperforsikringen kan kjøpes av privatpersoner. Boligkjøperforsikringen gjelder fra kontraktsmøtet og opphører automatisk etter fem år.

### Pris

Prisen avhenger av hvilken type bolig du kjøper. Prisen på forsikringen legges inn i oppgjøret for din nye bolig, og du får ingen særskilt regning på denne.

Leilighet og rekkehus med andels- eller aksjenummer	<b>7.150 kroner</b>
Leilighet og rekkehus med seksjonsnummer	<b>8.950 kroner</b>
Rekkehus med eget gnr/bnr	<b>13.650 kroner</b>
Enebolig, fritidsbolig, tomannsbolig, tomt	<b>13.650 kroner</b>

### Spørsmål

Har du spørsmål om Boligkjøperforsikringen kan du lese mer om denne på våre hjemmesider [www.tryg.no](http://www.tryg.no) eller kontakte oss på telefon 915 04040

### Boligkjøperpakke

**- din nye bolig  
ferdig forsikret**

Boligkjøperpakke inneholder boligkjøperforsikring og innbo ekstra forsikring. Pakken omfatter også bygningsforsikring hvis du kjøper hus eller hytte, og renteforsikring hvis du kjøper hus eller leilighet.

Du finner mer informasjon om Boligkjøperpakke her:



[www.tryg.no/forsikringer/partnere/buysure/boligkjoperpakke](http://www.tryg.no/forsikringer/partnere/buysure/boligkjoperpakke)

# LØSØRE OG TILBEHØR

## Gjeldende fra januar 2020

Oversikten er utarbeidet av Norges Eiendomsmeglerforbund, Eiendom Norge og Advokatforeningens Eiendomsmeglingsgruppe, og er gjeldende fra 1. januar 2020.

Lov om avhending av fast eiendom (avhendingslova/avhl.) av 3. juli 1992 regulerer kjøper og selgers rettigheter og plikter ved overdragelse av fast eiendom og andeler i borettslag. I henhold til avhl. § 3-4 skal eiendommen, når annet ikke er avtalt, overdras med innredninger og utstyr som etter lov, forskrift eller annet offentlig vedtak skal følge med. Det samme gjelder varig innredning og utstyr som enten er fastmontert eller er særskilt tilpasset bygningen, jf. avhl. § 3-5. Loven inneholder ingen detaljert oversikt over hva som omfattes av «innredning og utstyr», og over hva som skal regnes som «fastmontert eller særskilt tilpasset». Partene kan fritt avtale hva som skal følge med eiendommen ved salg. Bransjens liste over løsøre og tilbehør som skal følge med eiendommen, er en del av avtalen mellom kjøper og selger dersom ikke annet er opplyst i salgssoppgaven, kjøper har tatt forbehold i bud eller avtale på annen måte er inngått. Der intet annet er avtalt, vil løsøre og tilbehør medfølge slik dette fremkommer av avhl. § 3-4 og § 3-5 og denne oversikt. Produkter og installasjoner som medfølger overdras uten noen form for garantier, utover eventuell gjenværende leverandørgaranti.

Dersom det er noe i nedenstående liste som ikke finnes på eiendommen, vil det heller ikke medfølge.

## LISTEN OVER LØSØRE OG TILBEHØR SOM SKAL FØLGE MED EIENDOMMEN VED SALG NÅR ANNET IKKE FREMGÅR AV MARKEDSFØRING ELLER ER AVTALT:

**1. HVITEVARER** medfølger der dette er spesielt angitt i salgssoppgaven.

**2. HELDEKKENDE TEPPER** følger med uansett festemåte.

**3. VARMEKILDER** slik som ovner, kaminer, peiser, varmpumper og panelovner, følger med uansett festemåte. Frittstående biopeiser/ varmeovner og terrassevarmere medfølger ikke. Det følger ikke med varmekilder i rom som ikke har vegg- eller fastmonterte varmekilder på visning.

**4. TV, RADIO OG MUSIKKANLEGG.** TV-antennor og fellesanlegg for TV, herunder parabolantenne, og tuner/dekoder/tv-boks medfølger der dette eies av selger. Veggmontert TV/flatskjerm med tilhørende festeordning samt musikkanlegg følger ikke med (se også punkt 12).

**5. BADEROMSINNREDNING/UTSTYR:** Badekar, dusjkabinett, dusjvegger, alle fastmonterte speil og hyller, fastmonterte glass- og håndkleholdere, herunder håndklevarmere samt baderomsinnredning, medfølger.

**6. GARDEROBESKAP** medfølger, selv om disse er løse. Fastmonterte garderobehyller og knagger medfølger. Innredning i garderobeskap, for eksempel løse eller fastmonterte trådkurver, hyller, stenger og lignende, medfølger.

**7. KJØKKENINNREDNING** medfølger, herunder også åpne, fastmonterte hyller og løs eller fastmontert kjøkkenøy.

**8. MARKISER, PERSIENNER** og annen type innvendig og utvendig solskjerming, gardinoppheng, lamellgardiner og liftgardiner medfølger.

**9. AVTREKKSIVIFTER** av alle slag, samt fastmonterte aircondition/ventilasjonsanlegg, medfølger.

**10. SENTRALSTØVSUGER** medfølger med komplett anlegg, herunder slange, munnstykke mm.

**11. LYSKILDER:** Kupler, lysstoffarmatur, fastmonterte "spotlights", oppheng og skinner med spotlights samt utelys og hagebelysning medfølger. Vegglamper, krokhangte lamper, lysekroner, prismelamper og lignende som er koblet til sukkerbit eller stikkontakt følger likevel ikke med.

**12. INSTALLERTE SMARTHUSLØSNINGER** med sentral som styrer lys,

varme, lyd o.l., samt tilhørende trådløse enheter som brytere, sensorer, kameraer, integrerte høyttalere el. medfølger. Enkle lysstyringssystem f.eks. med en sentral som kun styrer lyspærer eller smartpærer montert i sokkel medfølger likevel ikke.

**13. UTVENDIGE SØPPELKASSER** og eventuelt holder/hus til disse medfølger.

**14. POSTKASSE** medfølger.

**15. UTENDØRS INNRETNINGER** slik som flaggstang, fastmontert tørkestativ, samt andre faste utearrangementer som f.eks. badestamp, boblekar/jacuzzi og liknende utendørs kar, lekestue, lekestativ, utepeis, fastmontert trommel til vannslange, medfølger. Guidekabel/avgrensingskabel til robotgressklipper medfølger, men robotgressklipper og ladestasjon for denne medfølger ikke.

**16. FASTMONTERT VEGGLADER/LADESTASJON TIL EL-BIL** medfølger uavhengig av hvor laderen er montert.

**17. SOLCELLEANLEGG** med tilhørende teknisk infrastruktur medfølger

**18. GASSBEHOLDER** til gasskomfyr og gasspeis medfølger.

**19. BRANNSTIGE, BRANNTAU,** feiestige og lignende medfølger der dette er påbudt. Løse stiger medfølger ikke.

**20. BRANNSLUKNINGSAPPARAT, BRANNSLANGE OG RØYKVARSLER** medfølger der dette er påbudt. Det er eier og brukers plikt til å se til at utstyret forefinnes på enhver eiendom. Hvis annet ikke er uttrykkelig avtalt, skal dette derfor alltid følge med ved salg av eiendom.

**21. SAMTLIGE NØKLER** til eiendommen som selger er i besittelse av skal overleveres kjøper på overtakelsen, herunder nøkler til eventuelle boder, uthus, garasjeportåpner el. Låses boder, uthus el. med hengelås, skal lås og nøkler til disse medfølge.

**22. GARASJEHYLLER,** bodhyller, lagringshyller og oppheng til bildekk medfølger såfremt de er fastmontert.

Planter, busker og trær som er plantet på tomten, eller fastmonterte kasser og lignende er en del av eiendommen og medfølger i handelen.

# KORT OM OSS



**Silje Muri**

EIENDOMSMEGLER

97 57 04 10

[sim@eie.no](mailto:sim@eie.no)

EIE Ullevål & Sagene

# Premium rådgivning

**EIE Ullevål & Sagene** er et lokalt nettverk av EIE-kjeder i Ullevål og Sagene i Oslo med høy lokal kunnskap.

Vi i EIE Ullevål & Sagene kan hjelpe deg med alt fra befaring og verdivurdering til å selge boligen din. Vi har spesielt fokus på interiør og tilrettelegging av boligen, og får mye oppmerksomhet for hvordan vi fremstiller hjemmene vi er så heldige å få forvalte. Vi sørger for at du oppnår det beste resultatet!

Som en del av EIE-kjeden, en av Norges største eiendomsmeglerkjeder, har vi et solid nettverk og god lokalkunnskap som vi bruker til å gi deg den beste opplevelsen når du skal kjøpe eller selge bolig. Vi har også et bredt utvalg av boliger til salgs.

Hos oss får du Premium hjelp og råd, samt personlig og dedikert oppfølging gjennom hele salgsprosessen.

Kontakt oss i dag for å finne ut hvordan vi kan hjelpe deg med å finne din drømmebolig eller få solgt din nåværende bolig på best og raskest mulig måte.

# VERDI- OVERVÅKNING

Månedlig prisoppdatering på din bolig





# Hold et øye med verdiutviklingen på boligen din – helt uten kostnad

## HVA ER VERDIOVERVÅKNING?

Boligen er oftest det mest verdifulle av våre eiendeler. Med EIE verdiovervåkning kan du følge med på den generelle prisutviklingen i ditt område, og få månedlig verdiestimat av boligen din sendt på e-post.

## HVEM KAN BESTILLE DETTE?

Både eksisterende og ikke eksisterende kunder kan bestille dette fra oss. Dersom du nylig har fått verdivurdering eller kjøpt bolig av oss vil du automatisk motta verdiovervåkning uten å måtte foreta deg noe. Alle boliger som er kjøpt etter 1. januar 2003 kan bestille verdiovervåkning direkte på [eie.no](http://eie.no) ved å fylle ut informasjon om boligen din selv. Boliger kjøpt før 2003 må først få en verdivurdering fra en av våre meglere for å kunne motta verdiovervåkning.

## HVOR FÅR VI TALLENE TIL VERDIOVERVÅKNING FRA?

Tallene fra verdiovervåkning er hentet fra den månedlige boligprisstatistikken til Eiendom Norge. Statistikken er et samarbeid mellom Eiendom Norge, Eiendomsverdi og Finn.no. Statistikken er utarbeidet etter siste måneds slutt og omfatter boliger som annonseres på Finn.no. Det innebærer cirka 70 prosent av alle boliger som omsettes i Norge i løpet av et år, og en statistikk eiendomsbransjen legger til grunn for å gi best mulig estimat og oversikt på boligprisene i hele Norge.



# MEGLER- BOOKING

— Vi gjør det enkelt for deg





## Din bolig er verdifull – benytt deg av vår kunnskap og erfaring

Med EIE meglerbooking kan du når som helst på døgnet avtale tid med en våre meglere – kun ved noen få tastetrykk på vår hjemmeside. Her velger du tjenesten du har behov for, og hvilket tidspunkt som passer for deg. Enten om du skal selge boligen din, refinansiere lånet ditt eller ønsker å vite hva boligen din er verdt i dagens marked, så har vi tilrettelagt for at det skal være enkelt for deg.

En befaring kan gi deg ny og verdifull innsikt om din bolig. Våre meglere gir deg en verdivurdering av markedsverdien til din bolig. Verdiovurdering blir basert på en grundig analyse av din bolig og på tilsvarende boliger solgt i ditt område den siste tiden. Boligen din er verdifull. Opplevelsen av å bruke EIE skal også være det. Derfor kaller vi det Premium rådgivning.



# EIE advokat

## Vår kompetanse – din trygghet

Vi dekker alle sentrale rettsområder, med hovedvekt på eiendomsrettslig premium rådgivning og tvisteløsning. Eiendomsrett omfatter alle juridiske aspekter knyttet til blant annet kjøp, salg, utvikling, utleie, plan- og bygningsrett, tomtefeste og eierseksjonsrett. EIE advokat har spesialisert seg på eiendomsrettslig rådgivning og tvisteløsning innen både privat- og næringseiendom

Vi har også solid kompetanse på relaterte rettsområder som skatt og avgift, arv og skifte, familierett og forsikringsrett, samt selskapsrett og alminnelig kontraktsrett

I EIE verdsetter vi faglig dyktighet, personlig engasjement og rask responstid høyt. Vi kaller det Premium rådgivning

[eie.no/advokat](http://eie.no/advokat)



# OM EIE EIENDOMS- MEGLING

Et boligsalg er ikke bare et hjem som bytter eier. Det er to eller flere liv som endres for alltid. På begge sider har selger og kjøper noe felles – de skal ta en avgjørelse av stor betydning. Vi skal være der for begge.

Det finnes ikke ett enkelt svar på hva som gjør en megler god. For det er med meglere som med fagfolk flest - det de gjør er like viktig som det de sier. Både mennesker og boliger er forskjellige, men en vellykket salgsprosess har alltid én viktig ingrediens: Tid til å gjøre det ordentlig. Våre kunder har lagt ned mye tid og innsats i sine hjem. De fortjener det samme fra oss.

EIE er Norges største uavhengige eiendomsmeglerkjede, og er i motsetning til andre ikke eid av en bank. Siden oppstarten i 2006, har vi ikke hatt noen annen agenda enn å være den beste eiendomsmegleren - og vi bruker all vår kunnskap og erfaring for å skape en god salgsprosess. Vi stiller derfor bransjens høyeste krav til oss selv, som betyr at vi er den eneste eiendomsmeglerkjeden som krever doble etterutdanningspoeng av våre meglere, ikke kun det som er lovpålagt.

Tid til å gjøre det ordentlig betyr at vi skreddersyr råd og løsninger for hver enkelt kunde. Arbeidet vi har lagt ned har resultert i at vi har vunnet 12 gullmeglere, blitt kåret til å ha bransjens mest fornøyde kunder av Norsk Kundebarometer i 2021\* for andre året på rad, og blitt kåret til bransjens mest bærekraftige kjede i 2020\*

Boligen din er verdifull. Opplevelsen av å bruke EIE skal også være det. Derfor kaller vi det Premium rådgivning.

\*EIE ble bransjevinner i Norsk kundebarometer 2021 og Norsk Bærekraftbarometer 2020. Et forskningsprosjekt ved Handelshøyskolen BI. [www.kundebarometer.com](http://www.kundebarometer.com)

EIE speiler selger og kjøper™

[eie.no](http://eie.no)